

A06

1050 6011

ИНН 1215181990

КПП 121501001 стр. 001



8F4d a348 5107 7142 ebbf 48b3 bbd1 de82

Форма по КНД 0710099

## Бухгалтерская (финансовая) отчетность

Номер корректировки 0

Отчетный период (код) 34

Отчетный год 2015

АКЦИОНЕРНОЕ ОБЩЕСТВО "ЕДИНЫЙ РАСЧЕТНЫЙ ЦЕНТР НА ТЕРРИТОРИИ РЕСПУБЛИКИ МАРИЙ ЭЛ"

(наименование организации)

Дата утверждения отчетности

17.03.2016

Код вида экономической деятельности по классификатору ОКВЭД

70.32.1

Код по ОКПО

26309114

Форма собственности (по ОКФС)

16

Организационно-правовая форма (по ОКОПФ)

12267

Единица измерения: (тыс. руб. / млн. руб. – код по ОКЕИ)

384

На 11 страницах

с приложением документов или их копий на \_\_\_\_\_ листах

Достоверность и полноту сведений, указанных в настоящем документе, подтверждаю:

1 – руководитель  
2 – уполномоченный представитель

ЧЕЗГАНОВ  
СЕРГЕЙ  
ВЛАДИМИРОВИЧ

(фамилия, имя, отчество\* руководителя  
(уполномоченного представителя) полностью)

Подпись \_\_\_\_\_ Дата \_\_\_\_\_

МП\*\*

Наименование документа,  
подтверждающего полномочия представителя

Заполняется работником налогового органа

Сведения о представлении документа

Данный документ представлен (код) 04

на \_\_\_\_\_ страницах

в состав (отметить знаком V)

0710001  0710002 0710003  0710004 0710005  0710006 

с приложением документов или их копий на \_\_\_\_\_ листах

Дата представления документа 21.03.2016

Зарегистрирован

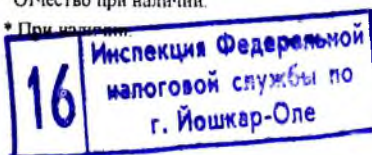
за № \_\_\_\_\_

Принято  
Шадрина Е.Г.  
Фамилия, И.О.\*

Подпись \_\_\_\_\_

\* Отчество при наличии.

\*\* При наличии.





инн 1215181990  
кпп 121501001 стр. 002



Местонахождение (адрес)

Почтовый индекс 424000

Субъект Российской Федерации (код) 12

Район \_\_\_\_\_

Город ЙОШКАР-ОЛА Г

Населенный пункт  
(село, поселок и т.п.) \_\_\_\_\_

Улица (проспект,  
переулок и т.п.) АРХАНГЕЛЬСКАЯ СЛ

Номер дома  
(владения) 4

Номер корпуса  
(строения) \_\_\_\_\_

Номер офиса \_\_\_\_\_

16 Инспекция Федеральной  
налоговой службы по  
г. Йошкар-Оле





ИНН 1215181990

КПП 121501001 стр. 003




Форма по ОКУД 0710001

## Бухгалтерский баланс

## АКТИВ

Пояснения <sup>1</sup>	Наименование показателя	Код строки	На отчетную дату отчетного периода	На 31 декабря предыдущего года	На 31 декабря года, предшествующего предыдущему
1	2	3	4	5	6
<b>I. ВНЕОБОРОТНЫЕ АКТИВЫ</b>					
	Нематериальные активы	1110			
	Результаты исследований и разработок	1120			
	Нематериальные поисковые активы	1130			
	Материальные поисковые активы	1140			
	Основные средства	1150	612		
	Доходные вложения в материальные ценности	1160			
	Финансовые вложения	1170			
	Отложенные налоговые активы	1180	1664	212	
	Прочие внеоборотные активы	1190	51	13	
	Итого по разделу I	1100	2327	225	0
<b>II. ОБОРОТНЫЕ АКТИВЫ</b>					
	Запасы	1210	1		
	Налог на добавленную стоимость по приобретённым ценностям	1220	203		
	Дебиторская задолженность	1230	3948	3181	
	Финансовые вложения (за исключением денежных эквивалентов)	1240			
	Денежные средства и денежные эквиваленты	1250	7864	827	
	Прочие оборотные активы	1260	22		
	Итого по разделу II	1200	12038	4008	0
	<b>БАЛАНС</b>	1600	14365	4233	0





ИНН 1215181990

КПП 121501001 стр. 004



## ПАССИВ

Пояснения <sup>1</sup>	Наименование показателя	Код строки	На отчетную дату отчетного периода	На 31 декабря предыдущего года	На 31 декабря года, предшествующего предыдущему
1	2	3	4	5	6
<b>III. КАПИТАЛ И РЕЗЕРВЫ</b>					
	Уставный капитал (складочный капитал, уставный фонд, вклады товарищей)	1310	2 000	2 000	
	Собственные акции, выкупленные у акционеров <sup>2</sup>	1320			
	Переоценка висоборотных активов	1340			
	Добавочный капитал (без переоценки)	1350			
	Резервный капитал	1360			
	Нераспределенная прибыль (непокрытый убыток)	1370	( 6 6 6 2 )	( 8 4 8 )	
	Итого по разделу III	1300	( 4 6 6 2 )	1 1 5 2	0
<b>III. ЦЕЛЕВОЕ ФИНАНСИРОВАНИЕ<sup>3</sup></b>					
	Пасвой фонд	1310			
	Целевой капитал	1320			
	Целевые средства	1350			
	Фонд недвижимого и особо ценного движимого имущества	1360			
	Резервный и иные целевые фонды	1370			
	Итого по разделу III	1300			
<b>IV. ДОЛГОСРОЧНЫЕ ОБЯЗАТЕЛЬСТВА</b>					
	Заемные средства	1410	1 2 0 9 2		
	Отложенные налоговые обязательства	1420			
	Оценочные обязательства	1430			
	Прочие обязательства	1450			
	Итого по разделу IV	1400	1 2 0 9 2	0	0





ИНН 1215181990

КПП 121501001 стр. 005



Пояснения <sup>1</sup>	Наименование показателя	Код строки	На отчетную дату отчетного периода	На 31 декабря предыдущего года	На 31 декабря года, предшествующего предыдущему
1	2	3	4	5	6
<b>V. КРАТКОСРОЧНЫЕ ОБЯЗАТЕЛЬСТВА</b>					
—	Засмные средства	1510	5 2 5	—	—
—	Кредиторская задолженность	1520	6 4 1 0	3 0 8 1	—
—	Доходы будущих периодов	1530	—	—	—
—	Оценочные обязательства	1540	—	—	—
—	Прочие обязательства	1550	—	—	—
—	Итого по разделу V	1500	6 9 3 5	3 0 8 1	0
—	<b>БАЛАНС</b>	1700	1 4 3 6 5	4 2 3 3	0

## Примечания

1 Указывается номер соответствующего пояснения к бухгалтерскому балансу и отчету о финансовых результатах.

2 Здесь и в других формах отчетов вычитаемый или отрицательный показатель показывается в круглых скобках.

3 Заполняется некоммерческими организациями.





ИНН 1215181990

КПП 121501001 Стр. 006



7a41 cde0 510d 4812 d576 2b95 a42e 0d37

## Отчет о финансовых результатах

Форма по ОКУД 0710002

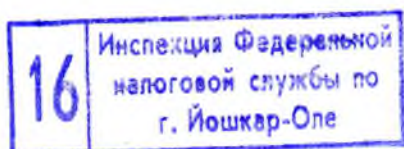
Пояснения <sup>1</sup>	Наименование показателя	Код строки	За отчетный год	За предыдущий год
1	2	3	4	5
	Выручка <sup>2</sup>	2110	21471	76
	Себестоимость продаж	2120		
	Валовая прибыль (убыток)	2100	21471	76
	Коммерческие расходы	2210		
	Управленческие расходы	2220	(27713)	(1095)
	Прибыль (убыток) от продаж	2200	(6242)	(1019)
	Доходы от участия в других организациях	2310		
	Проценты к получению	2320		
	Проценты к уплате	2330		
	Прочие доходы	2340	3	
	Прочие расходы	2350	(1027)	(41)
	<b>Прибыль (убыток) до налогообложения</b>	2300	(7266)	(1060)
	Текущий налог на прибыль	2410		
	в т.ч. постоянные налоговые обязательства (активы)	2421		
	Изменение отложенных налоговых обязательств	2430		
	Изменение отложенных налоговых активов	2450	1452	212
	Прочее	2460		
	<b>Чистая прибыль (убыток)</b>	2400	(5814)	(848)
	Результат от переоценки внеоборотных активов, не включаемый в чистую прибыль (убыток) периода	2510		
	Результат от прочих операций, не включаемый в чистую прибыль (убыток) периода	2520		
	<b>Совокупный финансовый результат периода<sup>3</sup></b>	2500	(5814)	(848)
<b>СПРАВОЧНО</b>				
	Базовая прибыль (убыток) на акцию	2900		
	Разводненная прибыль (убыток) на акцию	2910		

## Примечания

1 Указывается номер соответствующего пояснения к бухгалтерскому балансу и отчету о финансовых результатах.

2 Выручка отражается за минусом налога на добавленную стоимость, акцизов.

3 Совокупный финансовый результат периода определяется как сумма строк «Чистая прибыль (убыток)», «Результат от переоценки внеоборотных активов, не включаемый в чистую прибыль (убыток) периода» и «Результат от прочих операций, не включаемый в чистую прибыль (убыток) периода».





ИНН 1215181990

КПП 121501001 Стр. 007

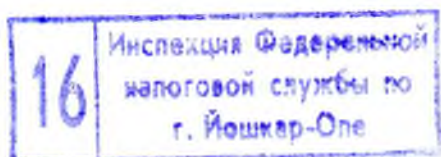


## Отчет об изменениях капитала

Форма по ОКУД 0710003

## I. Движение капитала

Уставный капитал 1	Собственные акции, выкупленные у акционеров 2	Добавочный капитал 3	Резервный капитал 4	Нераспределенная прибыль (непокрытый убыток) 5	Итого 6
Величина капитала на 31 декабря года, предшествующего предыдущему (3100)					
0					0
(ПРЕДЫДУЩИЙ ГОД)					
Увеличение капитала – всего: (3210)					
2000					2000
в том числе:					
чистая прибыль (3211)					
переоценка имущества (3212)					
доходы, относящиеся непосредственно на увеличение капитала (3213)					
дополнительный выпуск акций (3214)					
2000					2000
увеличение номинальной стоимости акций (3215)					
реорганизация юридического лица (3216)					
Уменьшение капитала – всего: (3220)					
(0)				(848)	(848)
в том числе:					
убыток (3221)					
переоценка имущества (3222)					
расходы, относящиеся непосредственно на уменьшение капитала (3223)					
уменьшение номинальной стоимости акций (3224)					
уменьшение количества акций (3225)					
реорганизация юридического лица (3226)					
дивиденды (3227)					
Изменение добавочного капитала (3230)					
Изменение резервного капитала (3240)					





ИНН 1215181990

КПП 121501001 Стр. 008



Уставный капитал 1	Собственные акции, выкупленные у акционеров 2	Добавочный капитал 3	Резервный капитал 4	Нераспределенная прибыль (непокрытый убыток) 5	Итого 6
-----------------------	--	-------------------------	------------------------	---	------------

Величина капитала на 31 декабря предыдущего года (3200)

2000				(848)	1152
------	--	--	--	-------	------

(ОТЧЕТНЫЙ ГОД)

Увеличение капитала – всего: (3310)

в том числе:  
чистая прибыль (3311)

переоценка имущества (3312)

доходы, относящиеся непосредственно  
на увеличение капитала (3313)

дополнительный выпуск акций (3314)

увеличение номинальной стоимости акций (3315)

реорганизация юридического лица (3316)

Уменьшение капитала – всего: (3320)

(0)				(5814)	(5814)
-----	--	--	--	--------	--------

в том числе:  
убыток (3321)

переоценка имущества (3322)

расходы, относящиеся непосредственно  
на уменьшение капитала (3323)

уменьшение номинальной стоимости акций (3324)

уменьшение количества акций (3325)

реорганизация юридического лица (3326)


дивиденды (3327)

Изменение добавочного капитала (3330)

Изменение резервного капитала (3340)

Величина капитала на 31 декабря отчетного года (3300)

2000				(6662)	(4662)
------	--	--	--	--------	--------







ИНН 1215181990


КПП 121501001 стр. 009

**2. Корректировка в связи с изменением учетной политики и исправлением ошибок**

Наименование показателя	Код строки	На 31 декабря года, предшествующего предыдущему	Изменение капитала за предыдущий год		На 31 декабря предыдущего года
			за счет чистой прибыли (убытка)	за счет иных факторов	
1	2	3	4	5	6
<b>Капитал – всего:</b>					
до корректировок	3400	_____	( 8 4 8 )	2 0 0 0	1 1 5 2
корректировка в связи с:					
изменением учетной политики	3410	_____	_____	_____	_____
исправлением ошибок	3420	_____	_____	_____	_____
после корректировок	3500	_____	( 8 4 8 )	2 0 0 0	1 1 5 2
<b>в том числе:</b>					
<i>нераспределенная прибыль (непокрытый убыток):</i>					
до корректировок	3401	_____	( 8 4 8 )	0	( 8 4 8 )
корректировка в связи с:					
изменением учетной политики	3411	_____	_____	_____	_____
исправлением ошибок	3421	_____	_____	_____	_____
после корректировок	3501	_____	( 8 4 8 )	0	( 8 4 8 )
по другим статьям капитала:					
до корректировок	3402	_____	_____	_____	_____
корректировка в связи с:					
изменением учетной политики	3412	_____	_____	_____	_____
исправлением ошибок	3422	_____	_____	_____	_____
после корректировок	3502	_____	_____	_____	_____

**3. Чистые активы**

Наименование показателя	Код строки	На 31 декабря отчетного года	На 31 декабря предыдущего года	На 31 декабря года, предшествующего предыдущему
1	2	3	4	5
Чистые активы	3600	( 4 6 6 2 )	1 1 5 2	_____





ИНН 1215181990  
КПП 121501001 стр. 010



Отчет о движении денежных средств

Форма по ОКУД 0710004

Наименование показателя	Код строки	За отчетный год	За предыдущий год
1	2	3	4
<b>Денежные потоки от текущих операций</b>			
Поступления – всего	4110	5 9 0 9 4 3	3 6 0 5
в том числе:			
от продажи продукции, товаров, работ и услуг	4111	0	3 6 0 5
арендных платежей, лицензионных платежей, роялти, комиссионных и иных аналогичных платежей	4112	_____	_____
от перепродажи финансовых вложений	4113	_____	_____
прочие поступления	4119	5 9 0 9 4 3	_____
Платежи – всего	4120	( 2 2 4 5 3 )	( 2 7 7 8 )
в том числе:			
поставщикам (подрядчикам) за сырье, материалы, работы, услуги	4121	( 1 1 0 7 5 )	( 1 5 5 6 )
в связи с оплатой труда работников	4122	( 7 9 2 5 )	( 1 2 2 2 )
процентов по долговым обязательствам	4123	_____	_____
налог на прибыль	4124	_____	_____
прочие платежи	4129	( 3 4 5 3 )	_____
Сальдо денежных потоков от текущих операций	4100	5 6 8 4 9 0	8 2 7
<b>Денежные потоки от инвестиционных операций</b>			
Поступления – всего	4210	_____	_____
в том числе:			
от продажи внеоборотных активов (кроме финансовых вложений)	4211	_____	_____
от продажи акций других организаций (долей участия)	4212	_____	_____
от возврата предоставленных займов, от продажи долговых ценных бумаг (прав требования денежных средств к другим лицам)	4213	_____	_____
дивидендов, процентов по долговым финансовым вложениям и аналогичных поступлений от долевого участия в других организациях	4214	_____	_____
прочие поступления	4219	_____	_____
Платежи – всего	4220	_____	_____
в том числе:			
в связи с приобретением, созданием, модернизацией, реконструкцией и подготовкой к использованию внеоборотных активов	4221	_____	_____
в связи с приобретением акций других организаций (долей участия)	4222	_____	_____
в связи с приобретением долговых ценных бумаг (прав требования денежных средств к другим лицам), предоставление займов другим лицам	4223	_____	_____
процентов по долговым обязательствам, включаемым в стоимость инвестиционного актива	4224	_____	_____
прочие платежи	4229	_____	_____
Сальдо денежных потоков от инвестиционных операций	4200	_____	_____

16  
Исполнитель: [Signature]  
[Stamp]





ИНН 1215181990

КПП 121501001 Стр. 011



f452 0230 510a b767 bc9c 7097 a832 03d2

+

Наименование показателя 1	Код строки 2	За отчетный год 3	За предыдущий год 4
<b>Денежные потоки от финансовых операций</b>			
Поступления – всего	4310	1 1 3 1 6	_____
в том числе:			
получение кредитов и займов	4311	1 1 3 1 6	_____
денежных вкладов собственников (участников)	4312	_____	_____
от выпуска акций, увеличения долей участия	4313	_____	_____
от выпуска облигаций, векселей и других долговых ценных бумаг и др.	4314	_____	_____
прочие поступления.	4319	_____	_____
Платежи – всего	4320	_____	_____
в том числе:			
собственникам (участникам) в связи с выкупом у них акций (долей участия) организаций или их выходом из состава участников	4321	_____	_____
на уплату дивидендов и иных платежей по распределению прибыли в пользу собственников (участников)	4322	_____	_____
в связи с погашением (выкупом) векселей и других долговых ценных бумаг, возврат кредитов и займов	4323	_____	_____
прочие платежи	4329	_____	_____
Сальдо денежных потоков от финансовых операций	4300	1 1 3 1 6	_____
Сальдо денежных потоков за отчетный период	4400	5 7 9 8 0 6	8 2 7
Остаток денежных средств и денежных эквивалентов на начало отчетного периода	4450	8 2 7	_____
Остаток денежных средств и денежных эквивалентов на конец отчетного периода	4500	5 8 0 6 3 3	8 2 7
Величина влияния изменений курса иностранной валюты по отношению к рублю	4490	_____	_____

+



+



+