




Согласовано

Министр социального развития Республики Марий Эл
М. А. Островская

2021 г.



Утверждаю

ОГРН 102150076698
Директор БУ РМЭ «Шоя-Кузнецовский дом-интернат»
А. Н. Соколов

2021 г.

Отчет

о результатах деятельности государственного бюджетного учреждения, подведомственного Министерству социальной защиты населения и труда Республики Марий Эл, и об использовании закрепленного за ним государственного имущества

на " 01 " января 2021 г.

Наименование учреждения Государственное бюджетное учреждение Республики Марий Эл «Шоя-Кузнецовский дом-интернат»

Юридический адрес 425222, РМЭ, г. Йошкар-Ола, д. Шоя-Кузнецово, ул. Ветеранов, д. 1 по ОКATO

Периодичность: годовая

	КОДЫ
Форма по ОКУД	
Дата	01.01.2021
по ОКПО	03159184
ИНН	1215036658
КПП	121501001
	88401000000

Раздел 1. Общие сведения об учреждении

1.1. Перечень видов деятельности, которые учреждение вправе осуществлять в соответствии с его учредительными документами

Наименование вида деятельности 1	Краткая характеристика 2	Правовое обоснование 3
Предоставление социальных услуг с обеспечением проживания гражданам пожилого возраста и инвалидам, частично или полностью утратившим способность к самообслуживанию.	Оказание социально-бытовых, социально-медицинских, социально-психологических, социально-трудовых, социально-правовых услуг, услуг в целях повышения коммуникативного потенциала получателей социальных услуг, имеющих ограничения жизнедеятельности	Приказ Министерства социального развития Республики Марий Эл от 29 мая 2020г. № 180 «О предоставлении социальных услуг в стационарной форме социального обслуживания граждан Республики Марий Эл» Устав учреждения, утвержденный приказом Министерства социального развития Республики Марий Эл от 16.10.2019г. №432. Федеральный закон №442-ФЗ «Об основах социального обслуживания граждан РФ». Закон Республики Марий Эл №50-З «О социальной поддержке и социальном обслуживании граждан, проживающих в Республике Марий Эл».

1.2. Порочень услуг (работ), оказываемых потребителям за плату в случаях, предусмотренных нормативными правовыми (правовыми) актами

Наименование услуги (работы)	Потребитель (физические или юридические лица)	Нормативный правовой (правовой) акт
1	2	3
<p>Предоставление социального обслуживания в стационарной форме.</p>	<p>Гражданин полностью или частично утративший способность либо возможности осуществлять самообслуживание, самостоятельно передвигаться, обеспечивать основные жизненные потребности в силу заболевания, травмы, возраста или наличия инвалидности.</p>	<p>Приказ Министерства социального развития Республики Марий Эл от 29 мая 2020г. № 180 «О предоставлении социальных услуг в стационарной форме социального обслуживания граждан Республики Марий Эл» Устав учреждения, утвержденный приказом Министерства социального развития Республики Марий Эл от 16.10.2019г. №432. Федеральный закон №442-ФЗ «Об основах социального обслуживания граждан РФ». Постановление Правительства Республики Марий Эл от 30.10.2014г. №570 «Об утверждении норм питания и нормативов обеспечения мягким инвентарем в организациях социального обслуживания населения Республики Марий Эл». Постановление Правительства Республики Марий Эл от 01.12.2014г. №624 «Об установлении размера платы за предоставление социальных услуг и утверждении Порядка взимания платы за социальные услуги, предоставляемые организациями социального обслуживания Республики Марий Эл». Закон Республики Марий Эл №50-З «О социальной поддержке и социальном обслуживании граждан, проживающих в Республике Марий Эл».</p>

1.3. Перечень разрешительных документов, на основании которых учреждение осуществляет деятельность

Наименование документа 1	Реквизиты документа 2	Срок действия 3
Устав ГБУ РМО «Шоля-Кузнецовский дом-интернат»	ГРН 2201200019381 от 26.02.2020г.	Неопределенный срок.
Лицензия на осуществление медицинской деятельности.	№ ЛО-12-01-001064 от 22 ноября 2019г.	Бессрочно.
Лицензия на осуществление оборота наркотических средств, психотропных веществ и их прекурсоров, культивирования наркосодержащих растений.	№ ЛО-12-03-000078 от 17 июля 2014г.	Бессрочно.
Лицензия на осуществление деятельности по перевозкам пассажиров и иных лиц автобусами	№ АН-12-000211 от 11 июня 2019г.	Бессрочно

1.4. Информация о сотрудниках учреждения

Категория работника	Количество работников				Квалификация работников (уровень профессионального образования)				Причины изменения штатных единиц учреждения	Средняя заработная плата (руб.)	
	на начало отчетного периода		на конец отчетного периода		на начало периода		на конец периода			год, предшествующий отчетному	отчетный период
	по штату	фактически	по штату	фактически	уровень *	Кол-во работников в	уровень *	Кол-во работников в			
	2	3	4	5	6	7	8	9		11	12
Руководители	10	10	10	10	1 4	6 2	1 3 4	4 1 3		27 469,15	38 173,68

Специалисты	11,5	11,5	13,5	13,5	1 3	9 3	1 3	9 3		18 743,65	29 005,27
Учебно-воспитательный персонал	5	5	4,5	4,5	1	4	1	4	Замена штатной должности	17 640,23	24 957,07
Обслуживающий персонал	95,25	95,25	93,75	93,75	1 3 4 5 6 7	2 4 31 28 1 1	1 3 4 5 6 7	2 4 31 28 1 1	Замена штатной должности	14 323,25	21 288,40
Медицинский персонал всего, в т.ч.:	36,25	36,25	36,25	36,25		24				26 524,94	39 154,89
врачи	2,75	2,75	2,75	2,75	1	1	1	1		42 500,0	43 623,0
Ср.мед.персонал	33,5	33,5	33,5	33,5	3	23	3	25		25 585,23	38 947,51
Мл.мед.персонал											
Всего:	158	158	158	158		115		121		18 167,83	26 934,20

* уровень профессионального образования: высшее - 1, неполное высшее - 2, среднее профессиональное - 3, начальное профессиональное - 4, среднее (полное) общее - 5, основное общее - 6, не имеют основного общего - 7

Раздел 2. Результат деятельности учреждения

2.1. Сведения о балансовой (остаточной) стоимости нефинансовых активов, дебиторской и кредиторской задолженности учреждения

Субсидии на выполнение государственного задания

(вид финансового обеспечения)

NN п/п	Наименование показателя	Ед. изм.	Значение показателя				Комментарий
			на начало отчетного периода	на конец отчетного периода	Динамика изменения (гр. 5 - гр. 4)	% изменения	
1	2	3	4	5	6	7	8
1.	Остаточная стоимость нефинансовых активов учреждения	руб.	41 515 897,12	36 782 371,67	-4 733 525,45	-11,4	Остаточная стоимость нефинансовых активов уменьшилась за счёт начисления амортизации, передачи объектов нефинансовых активов в Министерство государственного имущества РМЭ
2.	Сумма ущерба по недостаткам, хищениям материальных ценностей, денежных средств, а также порче материальных ценностей	руб.	0	0	0	0	Ущерб по недостаткам, хищениям материальных ценностей, денежных средств отсутствует
3.	Сумма дебиторской задолженности	руб.	75 489 680,95	73 090 500,00	-2 399 180,95	-3,2	
в том числе:							
	Дебиторская задолженность по доходам	руб.	75 489 680,95	73 090 500,00	-2 399 180,95	-3,2	Субсидии на выполнение государственного задания на 2021-2023г. Доведены в меньшем объеме по сравнению с

							прошлым периодом.
	Дебиторская задолженность по выплатам	руб.	0	0	0	0	Дебиторская задолженность по выплатам отсутствует.
	Нереальная к взысканию дебиторская задолженность	руб.	0	0	0	0	Нереальная к взысканию дебиторская задолженность отсутствует.
4.	Сумма кредиторской задолженности	руб.	1 836 663,0	1 668 616,8	-168 046,2	-9,1	Кредиторская задолженность уменьшилась на конец года в связи с уменьшением выплат на заработную плату и начисления на оплату труда.
в том числе:							
	Просроченная кредиторская задолженность	руб.	0	0	0	0	Просроченная кредиторская задолженность отсутствует.
5.	Итоговая сумма баланса	руб.	117 005 578,07	109 872 871,67	-7 132 706,4	-6,1	Финансовый результат деятельности учреждения в 2020г.

Сведения о балансовой (остаточной) стоимости нефинансовых активов, дебиторской и кредиторской задолженности учреждения
Приносящая доход деятельность (собственные доходы учреждения)
(вид финансового обеспечения)

NN п/п	Наименование показателя	Ед. изм.	Значение показателя				Комментарий
			на начало отчетного периода	на конец отчетного периода	Динамика изменения (гр. 5 - гр. 4)	% изменения	
1	2	3	4	5	6	7	8
1.	Остаточная стоимость нефинансовых активов учреждения	руб.	2 430 293,60	3 689 083,35	1 258 789,75	51,8	Остаточная стоимость нефинансовых активов увеличилась за счёт приобретения основных средств.
2.	Сумма ущерба по недостаткам, хищениям материальных ценностей, денежных средств, а также порче материальных ценностей	руб.	0	0	0	0	Ущерба по недостаткам, хищениям материальных ценностей, денежных средств, а также порче материальных ценностей не имеется.
3.	Сумма дебиторской задолженности	руб.	3 009 871,91	3 260 220,62	250 348,71	8,3	Увеличение доходов будущих периодов.
в том числе:							
	Дебиторская задолженность по доходам	руб.	3 009 871,91	3 260 220,62	250 348,71	8,3	Увеличение доходов будущих периодов.
	Дебиторская задолженность по выплатам	руб.	5 636,28	0	-5 636,28	-100	Уменьшение дебиторской задолженности по выплатам в течении года.
	Нереальная к взысканию дебиторская задолженность	руб.	0	0	0	0	Нереальная к взысканию дебиторская задолженность отсутствует.
4.	Сумма кредиторской задолженности	руб.	2 540 686,34	739 373,02	-1 801 313,32	-70,9	Кредиторская задолженность уменьшилась на конец года в связи с оплатой по договорам.
в том числе:							
	Просроченная кредиторская задолженность	руб.	0	0	0	0	Просроченная кредиторская задолженность отсутствует.
5.	Итоговая сумма баланса	руб.	5 440 165,51	6 949 303,97	1 509 138,46	27,7	Финансовый результат деятельности учреждения в 2020г.

Сведения о балансовой (остаточной) стоимости нефинансовых активов, дебиторской и кредиторской задолженности учреждения

Субсидии на иные цели
(вид финансового обеспечения)

NN и/п	Наименование показателя	Ед. изм.	Значение показателя				Комментарий
			на начало отчетного периода	на конец отчетного периода	Динамика изменения (гр. 5 - гр. 4)	% изменения	
1	2	3	4	5	6	7	8
1.	Остаточная стоимость нефинансовых активов учреждения	руб.					
2.	Сумма ущерба по недостачам, хищениям материальных ценностей, денежных средств, а также порче материальных ценностей	руб.					
3.	Сумма дебиторской задолженности	руб.	61 500,0	0	-61 500,00	-100,0	Субсидии на иные цели на 2020г. освоены в полном объеме
в том числе:							
	Дебиторская задолженность по доходам	руб.	61 500,0	0	-61 500,0	-100,0	Субсидии на иные цели на 2020г. освоены в полном объеме
	Дебиторская задолженность по выплатам	руб.					
	Нереальная к взысканию дебиторская задолженность	руб.					
4.	Сумма кредиторской задолженности	руб.	0	0	0		
в том числе:							
	Просроченная кредиторская задолженность	руб.	0	0	0	0	
5.	Итоговая сумма баланса	руб.	750 700,00	689 200,00	-61 500,00	-8,2	Финансовый результат деятельности учреждения в 2020г.

2.2. Показатели плана финансово-хозяйственной деятельности

(руб.)

NN п/ п	Наименование показателя	Плановый показатель	Фактическое исполнение	% исполнен ия	Комментарий
1	2	3	4	5	6
1.	Остаток средств на начало года	2 762 969,48		X	
2.	Поступления, всего	72 229 783,30	72 229 783,30	100	
	в том числе:				
	Субсидии на финансовое обеспечение выполнения государственного задания	29 308 180,00	29 308 180,00	100	Субсидии на выполнение гос. задания освоены в полном объеме.
	Субсидии на иные цели	11 819 372,78	11 819 372,78	100	Субсидии на иные цели на 2020г. освоены в полном объеме.
	Поступления от оказания учреждением услуг (выполнение работ, относящихся в соответствии с уставом учреждения к его основным видам деятельности, предоставление которых осуществляется на платной основе, всего	31 102 230,52	31 102 230,52	100	
	В том числе:				
	Услуга №1 (75 % пенсии обеспечиваемых)	30 787 164,41	30 787 164,41	100	
	Поступления от иной приносящей доход деятельности, всего:	315 066,11	315 066,11	100	
	В том числе:				
	Поступление от сдачи в аренду имущества	192 466,11	192 466,11	100	
	Безвозмездные денежные поступления			100	
	Прочие доходы	122 600,00	122 600,00	100	
3.	Выплаты, всего	71 956 117,56	71 956 117,56		
	в том числе:				
	Субсидии на финансовое обеспечение выполнения государственного задания	29 308 180,00	29 308 180,00	100	
	Из них:				
	Заработная плата	19 331 400,00	19 331 400,00	100	
	Прочие выплаты			100	

	Начисления на выплаты по оплате труда	5 838 100,00	5 838 100,00 ✓	100	
	Коммунальные услуги	4 121 000,00	4 121 000,00 ✓	100	
	Прочие расходы	17 680,00	17 680,00 ✓	100	
	Субсидии на иные цели	11 819 372,78	11 819 372,78	100	
	Из них:				
	Заработная плата	8 936 994,18	8 936 994,18 ✓	100	
	Начисления на выплаты по оплате труда	2 820 787,60	2 820 787,60 ✓	100	
	Оплата льгот по коммунальным услугам	61 500,00	61 500,00 ✓	100	
	Увеличение стоимости основных средств			100	
	Поступления от оказания учреждением услуг (выполнение работ, относящихся в соответствии с уставом учреждения к его основным видам деятельности, предоставление которых осуществляется на платной основе, всего	30 828 564,78	30 828 564,78	100	
	Заработная плата	9 285 178,72	9 285 178,72 ✓	100	
	Прочие выплаты (Иные выплаты персоналу учреждений, за исключением фонда оплаты труда)	2 575,23	2 575,23 ✓	100	
	Начисления на выплаты по оплате труда	3 256 916,89	3 256 916,89 ✓	100	
	Услуги связи	114 921,24	114 921,24 ✓	100	
	Транспортные услуги	12 295,00	12 295,00 ✓	100	
	Коммунальные услуги	2 427 582,70	2 427 582,70 ✓	100	
	Работы, услуги по содержанию имущества	1 516 349,57	1 516 349,57 ✓	100	
	Прочие работы, услуги	728 854,68	728 854,68 ✓	100	
	Прочие расходы	1 137 328,63	1 137 328,63 ✓	100	
	Увеличение стоимости основных средств	1 016 668,15	1 016 668,15 ✓	100	
	Увеличение стоимости материальных запасов	11 329 893,97	11 329 893,97 ✓	100	
4.	Остаток средств на конец года		3 036 635,22	X	
	Справочно:				
5.	Объем публичных обязательств, всего				
	в том числе.				

2.3 Количество потребителей, воспользовавшихся услугами (работами) учреждения и сумма доходов полученных от оказания платных услуг (выполнения работ)

Общее количество потребителей, воспользовавшихся услугами (работами)			Сумма доходов, полученных от оказания платных услуг (выполнения работ) (руб.)	
бесплатно	частично платно	полностью платно	частично платных	полностью платных
1	2	3	4	5
-	322		30 787 164,41	

2.4. Количество жалоб потребителей

Наименование потребителя	Суть жалобы	Принятые меры
1	2	3
Гражданин	Просьба провести прокурорскую проверку по соблюдению карантина по Covid в учреждении (нет средств защиты)	Даны разъяснения о своевременном принятии мер по сдаче тестов на Covid среди сотрудников учреждения, а также о своевременном приобретении средств индивидуальной защиты
Коллективная жалоба граждан	Заражение Covid проживающих учреждения	Проведена внеплановая проверка
Коллективная жалоба граждан	Противоправные действия сотрудников учреждения	Проведена внеплановая проверка
Коллективная жалоба граждан	Противоправные действия сотрудников учреждения	Проведена внеплановая проверка
Гражданин	Несогласие с действиями интерната (в качестве опекуна) в вопросе расходования денежных средств недееспособного обеспечиваемого	Проверкой не выявлено нецелевое использование денежных средств подопечного
Гражданин	Несогласие проживающего по вопросу лишения его дееспособности	Даны разъяснения по вопросу восстановления дееспособности
Гражданин	Просьба провести прокурорскую проверку по соблюдению карантина по Covid в учреждении (нет средств защиты)	Даны разъяснения о своевременном принятии мер по сдаче тестов на Covid среди сотрудников учреждения, а также о своевременном приобретении средств индивидуальной защиты
Гражданин	Жалоба на действия директора и врача в вопросе применения карантинных мер	Даны разъяснения
Гражданин	Жалоба по вопросу удержания 75% пенсии обеспечиваемого	Даны разъяснения
Коллективная жалоба граждан	Самоизоляция сотрудников и порядок оплаты труда на период самоизоляции	Даны разъяснения

2.5. Цены (тарифы) на платные услуги (работы)

Наименование услуги (работы)	Изменение цены (руб.)				
	основание	с 01.01. 2020 г.	с 20 г.	с 20 г.	с 20 г.
1	2	3	4	5	6
Стационарное социальное обслуживание	Приказ Министерства социального развития Республики Марий Эл от 31 декабря 2019г. №593 «Об утверждении тарифов на социальные услуги»	Размер ежемесячной платы за предоставление социальных услуг рассчитывается на основании тарифов на социальные услуги, но не может превышать среднедушевого дохода получателя социальных услуг, рассчитанного в соответствии с действующим законодательством			

Раздел 3. Об использовании имущества, закрепленного за учреждением

3.1. Информация о стоимости имущества

Субсидии на выполнение государственного задания

(вид финансового обеспечения)

Наименование показателя	Ед. изм.	Недвижимое имущество		Особо ценное движимое имущество		Движимое имущество		Всего	
		на начало отчетного периода	на конец отчетного периода	на начало отчетного периода	на конец отчетного периода	на начало отчетного периода	на конец отчетного периода	на начало отчетного периода	на конец отчетного периода
1	2	3	4	5	6	7	8	9	10
1. Балансовая стоимость имущества, находящегося на праве оперативного управления по данным баланса	руб.	68 513 965,68	61 503 982,72	3 471 682,85	3 471 682,85	2 573 590,01	2 301 708,42	74 559 238,54	67 277 373,99
в т.ч. - переданного в аренду	руб.	0	29 342,04	0	0	0	0	0	29 342,04
- переданного в безвозмездное пользование	руб.	-	-	-	-	-	-	-	-
2. Остаточная стоимость имущества, находящегося на праве оперативного управления по данным баланса	руб.	39 619 040,24	34 052 979,24	296 823,80	164 955,31	254 379,92	244 241,55	40 170 243,96	34 462 176,1
в т.ч. - переданного в аренду	руб.	0	0					0	0
- переданного в безвозмездное пользование	руб.	-	-					0	

3.2. Информация о недвижимом имуществе

Наименование показателя	Ед. изм.	на начало отчетного периода	на конец отчетного периода
1	2	3	4
1. Количество объектов недвижимого имущества, находящегося на праве оперативного управления	шт.	21	13
в т.ч.			
- переданного в аренду	шт.	-	1
- переданного в безвозмездное пользование	шт.	-	-
2. Общая площадь объектов недвижимого имущества, находящегося на праве оперативного управления	м ²	9209,5	9209,5
в т.ч.			
- переданного в аренду	м ²	-	8,7
- переданного в безвозмездное пользование	м ²	-	-
3. Количество объектов арендуемого недвижимого имущества	шт.	-	-
4. Общая площадь арендуемого недвижимого имущества	м ²	-	-


Сумма, полученная в отчетном году от распоряжения в установленном порядке имуществом, находящимся у учреждения на праве оперативного управления, (руб.) – **24 526,43 руб.**

3.3. Информация об источниках финансовых средств, направленных на приобретение недвижимого имущества

в отчетном году

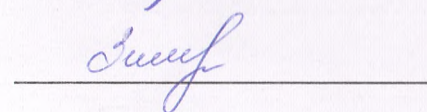
Наименование показателя	Средства, выделенные учредителем на приобретение недвижимого имущества	Доходы, полученные от платных услуг и иной приносящей доход деятельности
Балансовая стоимость недвижимого имущества, руб.	0	0

Руководитель



А.Н.Соколов

Главный бухгалтер



Н.Л.Зими́на