

**Информация**  
**о ходе исполнения республиканского бюджета Республики Марий Эл**  
**за январь-март 2023 года**

Информация о ходе исполнения республиканского бюджета Республики Марий Эл (далее – республиканский бюджет) за январь-март 2023 года подготовлена Государственной счетной палатой Республики Марий Эл (далее – Государственная счетная палата) в соответствии со статьями 2, 13 Закона Республики Марий Эл от 03.01.1997 № 13-3 «О Государственной счетной палате Республики Марий Эл» и пунктом 1.4 плана деятельности Государственной счетной палаты на 2023 год.

При подготовке информации использованы: Отчет об исполнении республиканского бюджета, аналитические материалы, представленные Министерством финансов Республики Марий Эл<sup>1</sup>, Министерством промышленности, экономического развития и торговли Республики Марий Эл<sup>2</sup>, Сводная справка по операциям со средствами бюджета (ф. 0531857) по республиканскому бюджету по состоянию на 01.04.2023, представленная Управлением Федерального казначейства по Республике Марий Эл<sup>3</sup>.

В информации представлены результаты сравнительного анализа показателей поступления доходов и произведенных расходов за январь-март 2023 года с показателями, утвержденными Законом Республики Марий Эл от 05.12.2022 № 46-З «О республиканском бюджете Республики Марий Эл на 2023 год и на плановый период 2024 и 2025 годов» (далее – Закон о бюджете), и уточненными назначениями сводной бюджетной росписи республиканского бюджета, а также динамика основных показателей исполнения республиканского бюджета в сравнении с показателями за аналогичный период прошлого года (далее – АППГ).

Информация утверждена Коллегией Государственной счетной палаты (протокол от 30.05.2023 года № 6).

**Основные показатели исполнения республиканского бюджета**

Законом о бюджете прогнозируемый общий объем доходов республиканского бюджета на 2023 год утвержден в сумме 49 827 407,1 тыс. рублей, общий объем расходов - в сумме 51 527 116,1 тыс. рублей, дефицит - в сумме 1 699 709,0 тыс. рублей.

Показатели исполнения основных параметров республиканского бюджета на 01.04.2023 приведены в таблице 1.

Таблица 1

Показатели	Утверждено Законом о бюджете на 2023 год тыс. рублей	Исполнено на 01.04.2023	
		тыс. рублей	%
1	2	3	4=3/2
<b>Доходы, из них:</b>	<b>49 827 407,1</b>	<b>13 839 356,8</b>	<b>27,8</b>
- налоговые и неналоговые доходы	24 607 883,4	5 916 232,3	24,0
- безвозмездные поступления	25 219 523,7	7 923 124,5	31,4
<b>Расходы</b>	<b>51 527 116,1</b>	<b>13 017 486,2</b>	<b>25,3</b>
<b>Дефицит (-) / Профицит (+)</b>	<b>-1 699 709,0</b>	<b>+821 870,6</b>	<b>-</b>

**Исполнение республиканского бюджета по доходам**

Доходы республиканского бюджета за январь-март 2023 года исполнены в сумме 13 839 356,8 тыс. рублей, что составляет 27,8 % от утвержденного Законом

<sup>1</sup> Письмо Министерства финансов Республики Марий Эл от 26.04.2023 № 11-11/141.

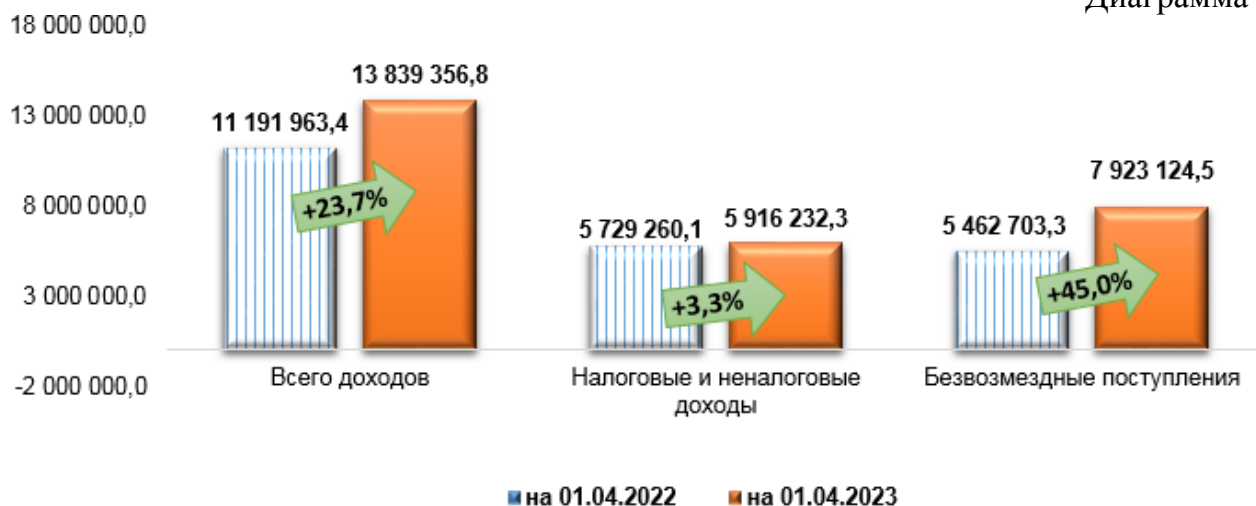
<sup>2</sup> Письмо Министерства промышленности, экономического развития и торговли Республики Марий Эл от 24.04.2023 № 02-2-3384.

<sup>3</sup> Письмо Управления Федерального казначейства по Республике Марий Эл от 07.04.2023 № 08-06-10/869.

о бюджете годового объема доходов. По сравнению с АППГ поступления в республиканский бюджет увеличились на 2 647 393,4 тыс. рублей, или на 23,7 процента.

Динамика поступления доходов в республиканский бюджет за январь-март 2022 и 2023 годов представлена на диаграмме 1.

Диаграмма 1



В январе-марте 2023 года по сравнению с АППГ поступления налоговых и неналоговых доходов увеличились на 186 972,2 тыс. рублей, безвозмездных поступлений – на 2 460 421,2 тыс. рублей.

За отчетный период в республиканский бюджет поступили **«Налоговые и неналоговые доходы»** в сумме 5 916 232,3 тыс. рублей, что составило 24,0 % от утвержденного Законом о бюджете годового объема доходов и 42,7 % от общего объема доходов республиканского бюджета.

Сведения об объемах поступлений налоговых и неналоговых доходов за январь-март 2022 и 2023 годов приведены в таблице 2.

Таблица 2

Наименование доходов	Исполнено на 01.04.2022 тыс. рублей	Утверждено Законом о бюджете тыс. рублей	Исполнено на 01.04.2023		Темп роста к АППГ, %
			тыс. рублей	%	
1	2	3	4	5=4/3	6=4/2
<b>Налоговые и неналоговые доходы</b>	<b>5 729 260,1</b>	<b>24 607 883,4</b>	<b>5 916 232,3</b>	<b>24,0</b>	<b>↑ 103,3</b>
<b>Налоговые доходы</b>	<b>5 562 232,7</b>	<b>23 996 833,1</b>	<b>5 711 762,8</b>	<b>23,8</b>	<b>↑ 102,7</b>
Налоги на прибыль, доходы всего, в том числе:	3 340 417,1	13 088 174,8	3 182 415,6	24,3	↓ 95,3
<i>Налог на прибыль организаций</i>	1 686 000,5	4 843 000,0	1 921 621,2	39,7	↑ 114,0
<i>Налог на доходы физических лиц</i>	1 654 416,5	8 245 174,8	1 260 794,4	15,3	↓ 76,2
Налоги на товары (работы, услуги), реализуемые на территории РФ	1 324 722,5	5 586 967,9	1 462 112,1	26,2	↑ 110,4
Налоги на совокупный доход	405 401,2	2 576 699,7	462 946,5	18,0	↑ 114,2
Налоги на имущество всего, в том числе:	465 995,4	2 626 030,0	582 230,6	22,2	↑ 124,9
<i>Налог на имущество организаций</i>	392 004,7	1 809 000,0	522 048,6	28,9	↑ 133,2
<i>Транспортный налог</i>	73 542,7	814 951,0	59 622,0	7,3	↓ 81,1
<i>Налог на игорный бизнес</i>	448,0	2 079,0	560,0	26,9	↑ 125,0
Налоги, сборы и регулярные платежи за пользование природными ресурсами	4 383,7	27 134,0	4 172,5	15,4	↓ 95,2
Государственная пошлина	21 309,8	91 826,7	17 885,9	19,5	↓ 83,9
Задолженность и перерасчеты по отмененным налогам, сборам и иным	3,0	0,0	-0,3	0,0	↓ -10,8
<b>Неналоговые доходы</b>	<b>167 027,3</b>	<b>611 050,3</b>	<b>204 469,5</b>	<b>33,5</b>	<b>↑ 122,4</b>
Доходы от использования имущества, находящегося в государственной и муниципальной собственности	9 644,0	56 221,1	9 796,9	17,4	↑ 101,6
Платежи при пользовании природными ресурсами	58 781,8	212 033,7	52 681,9	24,8	↓ 89,6
Доходы от оказания платных услуг (работ) и компенсации затрат государства	9 828,8	20 166,0	7 916,1	39,3	↓ 80,5
Доходы от продажи материальных и нематериальных активов	146,1	11 057,7	7 415,9	67,1	↑ 5 076
Административные платежи и сборы	3,0	150,0	24,0	16,0	↑ 800,0
Штрафы, санкции, возмещение ущерба	88 592,2	311 421,8	126 609,8	40,7	↑ 142,9
Прочие неналоговые доходы	31,4	0,0	25,0	0,0	↓ 79,5

Одним из основных источников собственных доходов республиканского бюджета является налог на доходы физических лиц (НДФЛ).

В 1 квартале 2023 года НДФЛ поступил в сумме 1 260 794,4 тыс. рублей, что составляет 15,3 % от утвержденных бюджетных назначений. Невысокое поступление НДФЛ связано с изменением с 01.01.2023 порядка уплаты налогов, в соответствии с Федеральным законом от 14.07.2022 № 263-ФЗ<sup>4</sup>.

В январе-марте 2023 года в республиканский бюджет поступили налоговые доходы в сумме 5 711 762,8 тыс. рублей, что составило 23,8 % от утвержденного Законом о бюджете годового объема доходов. Доля налоговых доходов в общем объеме налоговых и неналоговых доходов составила 96,5 процента. По сравнению с АППГ поступления налоговых доходов увеличились на 149 530,1 тыс. рублей, или на 2,7 процента.

Сведения о структуре поступлений основных налоговых доходов в республиканский бюджет за январь-март 2023 года приведены на диаграмме 2.

Диаграмма 2



В январе-марте 2023 года в республиканский бюджет поступили неналоговые доходы в сумме 204 469,5 тыс. рублей, что составило 33,5 % от утвержденного Законом о бюджете годового объема доходов. Доля неналоговых доходов в общем объеме налоговых и неналоговых доходов составила 3,5 процента. По сравнению с АППГ поступления неналоговых доходов увеличились на 37 442,2 тыс. рублей, или на 22,4 %, в основном за счет роста поступления доходов от продажи материальных и нематериальных активов и поступлений от административных платежей и сборов.

За отчетный период в республиканский бюджет поступили **«Безвозмездные поступления»** в сумме 7 923 124,5 тыс. рублей, что составило 31,4 % от утвержденного Законом о бюджете годового объема доходов и 57,3 % от общего объема доходов республиканского бюджета.

По сравнению с АППГ безвозмездные поступления увеличились на 2 460 421,2 тыс. рублей, или на 45,0 процентов.

Из федерального бюджета в отчетном периоде поступили межбюджетные трансферты на общую сумму 7 876 959,0 тыс. рублей.

Сведения об объемах поступления межбюджетных трансфертов из федерального бюджета за январь-март 2022 и 2023 годов представлены на диаграмме 3.

<sup>4</sup> Федеральный закон от 14 июля 2022 г. № 263-ФЗ «О внесении изменений в части первую и вторую Налогового кодекса Российской Федерации» (с изменениями и дополнениями).

Диаграмма 3  
(тыс. рублей)



В структуре межбюджетных трансфертов, поступивших из федерального бюджета, доля дотаций составляет 45,3 %, субсидий – 43,0 %, иных межбюджетных трансфертов – 6,6 %, субвенций – 5,1 процента.

Сведения о поступлении межбюджетных трансфертов из федерального бюджета в республиканский бюджет за январь-март 2023 года приведены в **приложении 1**.

**Безвозмездные поступления в республиканский бюджет от государственной корпорации – Фонда содействия реформированию жилищно-коммунального хозяйства** составили 42 668,1 тыс. рублей, в том числе:

- на обеспечение мероприятий по переселению граждан из аварийного жилищного фонда, в том числе переселению граждан из аварийного жилищного фонда с учетом необходимости развития малоэтажного жилищного строительства в сумме 7 021,4 тыс. рублей;

- на обеспечение мероприятий по капитальному ремонту многоквартирных домов в сумме 35 646,7 тыс. рублей.

**Доходы республиканского бюджета от возврата остатков субсидий, субвенций и иных межбюджетных трансфертов, имеющих целевое назначение, прошлых лет** составили 9 798,8 тыс. рублей.

В соответствии с Федеральным законом от 14.07.2022 № 263-ФЗ<sup>5</sup> с 01.01.2023 года введен в действие механизм единого налогового платежа и налоговыми органами сформировано сальдо единых налоговых счетов налогоплательщиков. На 01.04.2023 налогоплательщикам были возвращены из консолидированного и республиканского бюджетов суммы переплат по налогам, образовавшиеся в предыдущие налоговые периоды в сумме 1 385,3 тыс. рублей.

**Возвращено в федеральный бюджет из республиканского бюджета остатков субсидий, субвенций и иных межбюджетных трансфертов, имеющих целевое назначение, прошлых лет** в сумме 4 916,2 тыс. рублей, из них:

- субсидий на софинансирование расходных обязательств субъектов Российской Федерации, возникающих при реализации региональных программ модернизации первичного звена здравоохранения, из бюджетов субъектов Российской Федерации – 1 928,9 тыс. рублей;

- субсидий на софинансирование расходов, связанных с оказанием государственной социальной помощи на основании социального контракта отдельным категориям граждан, из бюджетов субъектов Российской Федерации – 785,4 тыс. рублей;

- субсидий на единовременные компенсационные выплаты учителям, прибывшим (переехавшим) на работу в сельские населенные пункты, либо рабочие поселки, либо

<sup>5</sup> Федеральный закон от 14 июля 2022 г. № 263-ФЗ «О внесении изменений в части первую и вторую Налогового кодекса Российской Федерации» (с изменениями и дополнениями).

поселки городского типа, либо города с населением до 50 тысяч человек, из бюджетов субъектов Российской Федерации – 722,2 тыс. рублей;

- субсидий на государственную поддержку малого и среднего предпринимательства, а также физических лиц, применяющих специальный налоговый режим «Налог на профессиональный доход», в субъектах Российской Федерации (Федеральный проект «Создание условий для легкого старта и комфортного ведения бизнеса») (Мероприятие 2) – 490,0 тыс. рублей;

- субсидий на софинансирование расходов, связанных с оказанием государственной социальной помощи на основании социального контракта отдельным категориям граждан, из бюджетов субъектов Российской Федерации – 433,9 тыс. рублей;

- субсидий на софинансирование расходных обязательств субъектов Российской Федерации, возникающих при реализации региональных программ модернизации первичного звена здравоохранения, из бюджетов субъектов Российской Федерации – 155,0 тыс. рублей;

- субвенций на социальные выплаты безработным гражданам в соответствии с Законом Российской Федерации от 19 апреля 1991 года № 1032-1 «О занятости населения в Российской Федерации» из бюджетов субъектов Российской Федерации – 139,1 тыс. рублей.

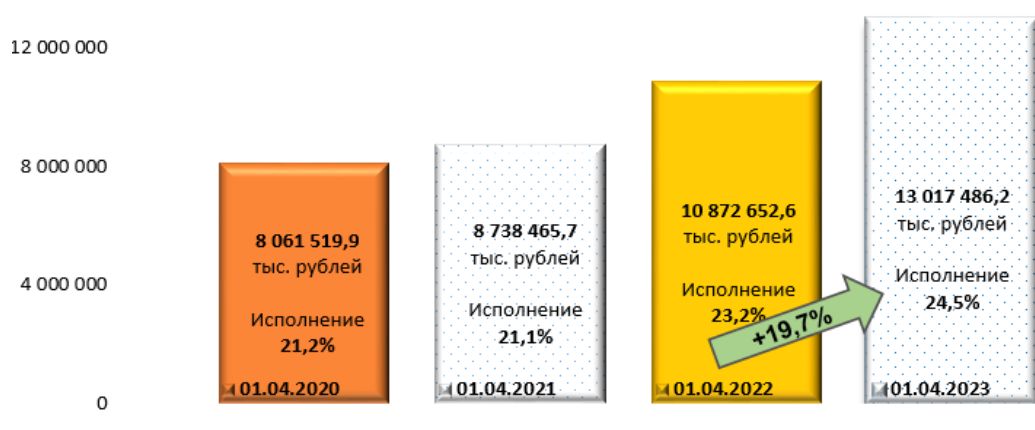
### Исполнение республиканского бюджета по расходам

В соответствии с бюджетным законодательством исполнение республиканского бюджета организовано на основе сводной бюджетной росписи<sup>6</sup>.

По состоянию на 01.04.2023 плановые показатели республиканского бюджета по расходам были скорректированы сводной бюджетной росписью в сторону увеличения на 1 700 759,3 тыс. рублей за счет дополнительных безвозмездных поступлений и поступлений от операций по управлению остатками средств на единых счетах бюджетов.

Расходы республиканского бюджета за январь-март 2023 года составили 13 017 486,2 тыс. рублей, или 24,5 % от уточненных бюджетных назначений. По сравнению с АППГ отмечается увеличение объема произведенных расходов республиканского бюджета на 2 144 833,5 тыс. рублей, или на 19,7 процента (диаграмма 4).

Диаграмма 4



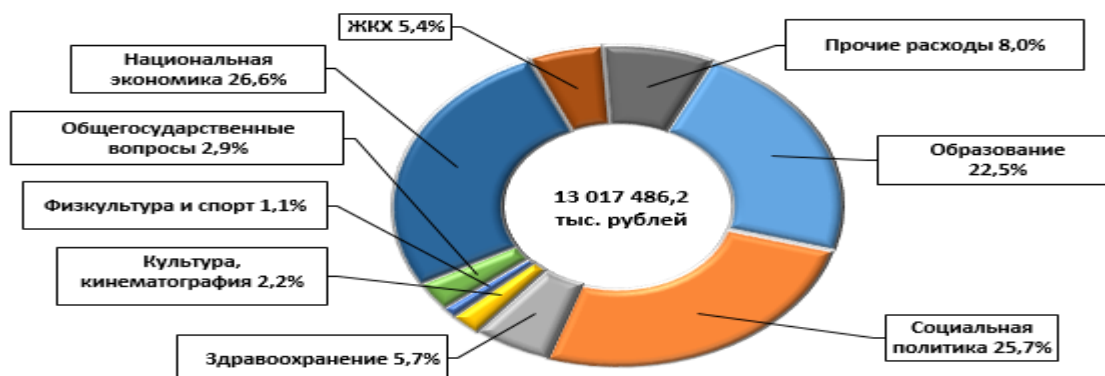
В общей сумме расходов республиканского бюджета за отчетный период наибольший удельный вес<sup>7</sup> сохраняют расходы трех разделов бюджетной

<sup>6</sup> Статья 215.1 «Основы исполнения бюджета» Бюджетный кодекс Российской Федерации.

<sup>7</sup> Удельный вес более 20 % расходов республиканского бюджета от утвержденных годовых бюджетных назначений.

классификации: «Национальная экономика» – 26,6 %, «Социальная политика» – 25,7 %, «Образование» – 22,5 процента (диаграмма 5).

Диаграмма 5



Сведения об исполнении расходов республиканского бюджета по разделам бюджетной классификации за январь-март 2023 года приведены в таблице 3.

Таблица 3

Наименование раздела	Исполнено на 01.04.2022	Сводная бюджетная роспись на 01.04.2023 тыс. рублей	Исполнено на 01.04.2023		Динамика к АППГ, %
			тыс. рублей	%	
1	2	3	4	5=4/3	6=4/2
<b>Расходы бюджета – всего, в том числе</b>	<b>10 872 652,6</b>	<b>53 227 875,4</b>	<b>13 017 486,2</b>	<b>24,5</b>	<b>↑ 119,7</b>
Общегосударственные вопросы	336 101,6	4 816 196,1	380 304,4	7,9	↑ 113,2
Национальная оборона	3 863,7	39 677,5	15 162,9	38,2	↑ 392,4
Национальная безопасность и правоохранительная деятельность	111 679,0	635 360,8	161 487,1	25,4	↑ 144,6
Национальная экономика	2 437 363,8	13 675 319,0	3 457 973,2	25,3	↑ 141,9
Жилищно-коммунальное хозяйство	693 382,1	2 646 257,5	703 341,1	26,6	↑ 101,4
Охрана окружающей среды	42 800,2	596 486,0	306 227,6	51,3	↑ 715,5
Образование	2 551 000,8	11 889 506,1	2 925 226,3	24,6	↑ 114,7
Культура, кинематография	311 033,1	1 436 369,8	285 959,8	19,9	↓ 91,9
Здравоохранение	719 601,4	3 792 728,2	739 752,3	19,5	↑ 102,8
Социальная политика	2 851 524,3	11 134 735,8	3 342 725,8	30,0	↑ 117,2
Физическая культура и спорт	185 288,1	595 427,0	140 870,1	23,7	↓ 76,0
Средства массовой информации	24 364,8	123 257,1	25 971,8	21,1	↑ 106,6
Обслуживание государственного (муниципального) долга	90 972,3	153 107,7	21 440,0	14,0	↓ 23,6
Межбюджетные трансферты общего характера бюджетам субъектов Российской Федерации и муниципальных образований	513 677,5	1 693 446,7	511 043,9	30,2	↓ 99,5

Невысокое исполнение расходов, меньше 25 % от уточненных бюджетных назначений, сложилось по следующим разделам бюджетной классификации:

- «Общегосударственные вопросы» – 7,9 %, расходы произведены с учетом фактической потребности, в рамках данного раздела зарезервированы средства (3 612 155,2 тыс. рублей) на ликвидацию дефицита территориальной программы государственных гарантий<sup>8</sup>, прочие выплаты по обязательствам государства и повышение заработной платы работников бюджетной сферы;

- «Культура и кинематография» - 19,9 %, связано с не освоением плановых ассигнований на реконструкцию существующего театра кукол под театр юного зрителя

<sup>8</sup> Постановление Правительства Республики Марий Эл от 30.12.2022 № 596 «О Программе государственных гарантий бесплатного оказания гражданам медицинской помощи в Республике Марий Эл на 2023 год и на плановый период 2024 и 2025 годов».

ГО город Йошкар-Ола (275 510,1 тыс. рублей – годовой план), на реконструкцию Ивансолинской сельского дома культуры, Куженерский район д. Ивансола (18 284,4 тыс. рублей);

- «Здравоохранение» - 19,5 %, связано с:

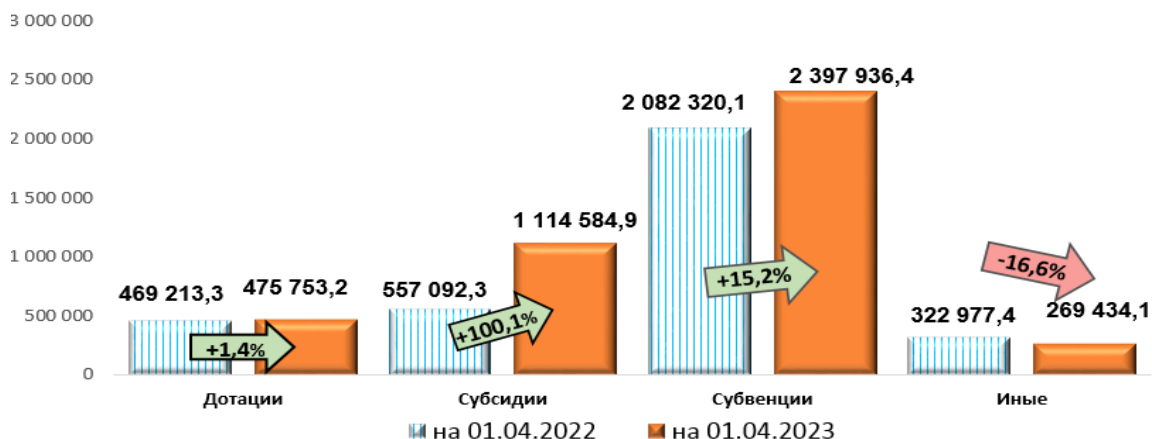
- не освоением плановых ассигнований на создание единого цифрового контура в здравоохранении на основе единой государственной информационной системы в сфере здравоохранения (ЕГИСЗ) (115 715,7 тыс. рублей – годовой план), на модернизацию первичного звена в ГБУ Республики Марий Эл «Козьмодемьянская межрайонная больница» и поликлиническом отделении Юринской районной больницы (65 000,0 тыс. рублей – годовой план), на капитальный ремонт объектов недвижимого имущества медицинских организаций (29 107,6 тыс. рублей – годовой план);

- невысоким освоением средств на оснащение оборудованием региональных сосудистых центров и первичных сосудистых отделений (9,9 % от годового плана), на оснащение и переоснащение медицинских организаций оборудованием (7,8%), на подготовку проектно-сметной документации для помещений под оборудование (13,4 %);

- «Обслуживание государственного и муниципального долга» - 14,0 %, связано с уменьшением расходов на обслуживание долговых обязательств Республики Марий Эл, отсутствием кредитов кредитных организаций в отчетном периоде.

**Финансовая помощь бюджетам муниципальных образований** из республиканского бюджета составила 4 257 708,6 тыс. рублей, или 27,2 % от уточненных бюджетных назначений. Объем межбюджетных трансфертов, направленных в отчетном периоде местным бюджетам, в сравнении с АППГ увеличился на 24,1 %, или на 826 105,5 тыс. рублей (диаграмма б).

Диаграмма б  
(тыс. рублей)



Информация о межбюджетных трансфертах, предоставленных местным бюджетам Республики Марий Эл из республиканского бюджета на 01.04.2023 приведена в **приложении 2**.

Муниципальным образованиям направлено **дотаций** в сумме 475 753,2 тыс. рублей, или 31,2 % от уточненных бюджетных назначений. Объем дотаций по сравнению с АППГ увеличился на 6 539,8 тыс. рублей, или на 1,4 процента.

Дотации предоставлены на:

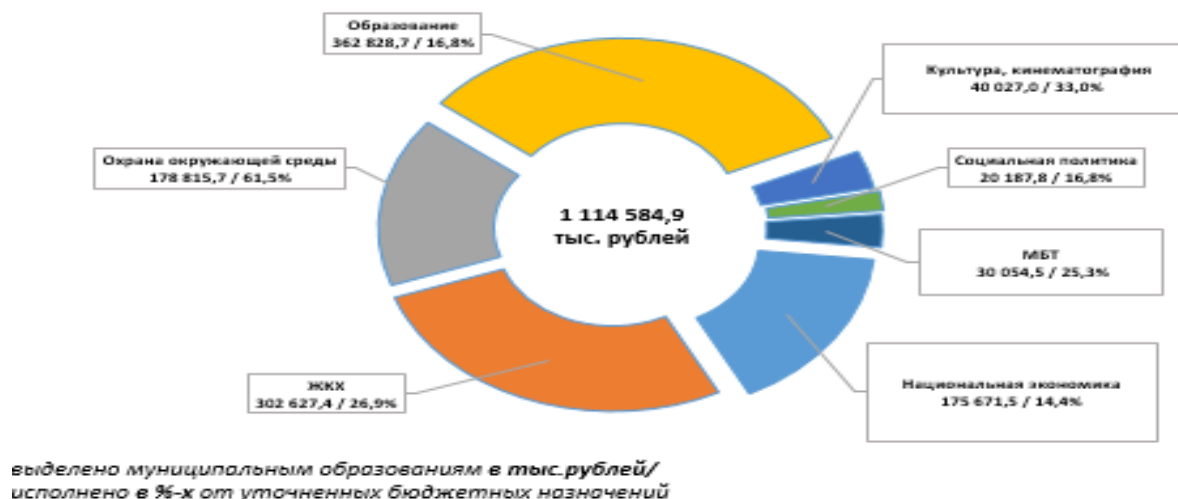
- выравнивание бюджетной обеспеченности – в сумме 438 201,4 тыс. рублей (32,5 % от уточненных бюджетных назначений);

- поддержку мер по обеспечению сбалансированности бюджетов – в сумме 37 551,8 тыс. рублей (21,3 % от уточненных бюджетных назначений).

**Субсидии** предоставлены в объеме 1 114 584,9 тыс. рублей, или 21,4 % от уточненных бюджетных назначений. Объем субсидий увеличился по сравнению с АППГ на 557 492,6 тыс. рублей, или в 2 раза.

Сведения о распределении выделенных субсидий по разделам бюджетной классификации приведены на диаграмме 7.

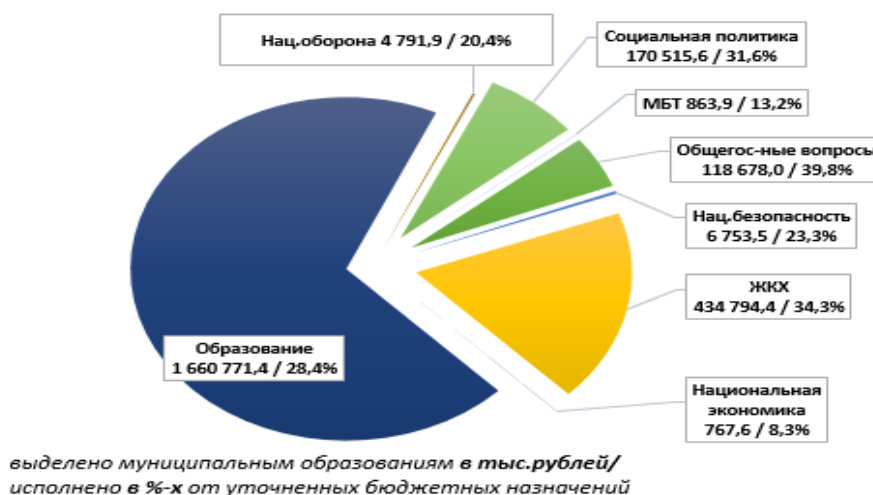
Диаграмма 7



**Субвенции** направлены в сумме 2 397 936,4 тыс. рублей, что составляет 29,9 % от уточненных бюджетных назначений. Объем субвенций увеличился по сравнению с АППГ на 315 616,3 тыс. рублей, или на 15,2 процента.

Сведения о распределении выделенных субвенций по разделам бюджетной классификации приведены на диаграмме 8.

Диаграмма 8



**Иные межбюджетные трансферты** местным бюджетам выделены в сумме 269 434,1 тыс. рублей, или 27,2 % от уточненных бюджетных назначений. Объем иных межбюджетных трансфертов уменьшился по сравнению с АППГ на 53 543,3 тыс. рублей, или на 16,6 процента.

Иные межбюджетные трансферты были направлены:

- на развитие инфраструктуры дорожного хозяйства – 138 833,7 тыс. рублей (51,5 % от общей суммы иных межбюджетных трансфертов);

- на реализацию мероприятий индивидуальных программ социально-экономического развития субъектов Российской Федерации в части строительства и жилищно-коммунального хозяйства – 116 174,5 тыс. рублей (43,1 % от общей суммы);



- на создание комфортной городской среды в малых городах и исторических поселениях - победителях Всероссийского конкурса лучших проектов создания комфортной городской среды – 5 408,3 тыс. рублей (2,0 % от общей суммы).

- на создание модельных муниципальных библиотек – 5 000,0 тыс. рублей (1,9 % от общей суммы);

- на проектно-изыскательские работы в отношении автомобильных дорог общего пользования местного значения, включенных в перечень объектов, реализуемых в рамках национального проекта «Безопасные качественные дороги» и входящих в состав Йошкар-Олинской городской агломерации – 4 017,6 тыс. рублей (1,5 % от общей суммы).

По состоянию на 01.04.2023 в **Федеральный ФОМС перечислено на обязательное медицинское страхование неработающего населения** 1 088 243,9 тыс. рублей, или 33,3 % от общей суммы причитающихся страховых взносов за 2023 год.

В январе-марте 2023 года **капитальные вложения освоены** в сумме 108 963,5 тыс. рублей, что составляет 4,9 % от уточненных бюджетных назначений, в том числе: за счет средств федерального бюджета – в сумме 101 662,0 тыс. рублей (8,9 %), республиканского бюджета – в сумме 7 301,5 тыс. рублей (0,7 %). По сравнению с АППГ расходы уменьшились на 429 944,3 тыс. рублей, или на 79,8 процента.

Расходование средств на капитальные вложения осуществлялось тремя главными распорядителями средств республиканского бюджета, в том числе:

- Министерством транспорта и дорожного хозяйства Республики Марий Эл – 85 934,8 тыс. рублей, или 78,9 % от общего объема расходов на капитальные вложения;

- Министерством строительства, архитектуры и жилищно-коммунального хозяйства Республики Марий Эл – 19 853,5 тыс. рублей, или 18,2 % от общего объема расходов на капитальные вложения;

- Министерством культуры, печати и по делам национальностей Республики Марий Эл – 3 175,2 тыс. рублей, или 2,9 % от общего объема расходов на капитальные вложения.

В отчетном периоде **на финансирование мероприятий неотложного характера направлено средств резервного фонда Правительства Республики Марий Эл** в сумме 66 230,6 тыс. рублей, что составляет 16,6 % от уточненных бюджетных назначений (400 000,0 тыс. рублей<sup>9</sup>).

**На выполнение публичных нормативных обязательств (ПНО)** из республиканского бюджета выделено 1 540 625,8 тыс. рублей, что составляет 34,1 % от уточненных бюджетных назначений. Основная доля расходов (96,0 %) исполнена Министерством труда и социальной защиты Республики Марий Эл.

По сравнению с АППГ расходы на выполнение ПНО уменьшились на 88 643,7 тыс. рублей (на 5,4 %), в основном за счет прекращения выплат гражданам в возрасте 60 лет и старше, осуществившим вакцинацию против новой коронавирусной инфекции (COVID-19) и уменьшением в 1 квартале текущего года расходов на оказание государственной социальной помощи на основании социального контракта отдельным категориям граждан по мероприятию «Поиск работы» и по мероприятию «Осуществление индивидуальной предпринимательской деятельности».

В январе-марте 2023 года в Республике Марий Эл за счет средств республиканского бюджета сводной бюджетной росписью **предусмотрено финансирование 32 региональных проектов по 10 национальным проектам.**

<sup>9</sup> Распоряжением Правительства Республики Марий Эл от 10.03.2023 № 204-р «О перераспределении бюджетных ассигнования республиканского бюджета Республики Марий Эл» бюджетные ассигнования по подразделу 0111 «Резервные фонды» увеличены на 100 000,0 тыс. рублей; Распоряжением Правительства Республики Марий Эл от 27.04.2023 № 410-р «О перераспределении бюджетных ассигнования республиканского бюджета Республики Марий Эл» бюджетные ассигнования по подразделу 0111 «Резервные фонды» увеличены на 200 000,0 тыс. рублей.

Сведения о расходах республиканского бюджета на реализацию региональных проектов за январь-март 2023 года приведены в **приложении 3**.

Объем финансирования региональных проектов по состоянию на 01.04.2023 составил 2 876 694,1 тыс. рублей, или 23,4 % от уточненных бюджетных назначений.

Наибольший объем финансирования направлен на реализацию региональных проектов в составе следующих национальных проектов:

- «Безопасные качественные дороги» – 1 885 780,7 тыс. рублей, или 66,6 % от общего объема финансирования;

- «Жилье и городская среда» - 253 775,5 тыс. рублей, или 9,0 % от общего объема финансирования;

- «Демография» – 231 890,4 тыс. рублей, или 8,2 %, от общего объема финансирования.

Мероприятия национального проекта «Международная кооперация и экспорт» не финансировались.

Расходы по региональным проектам составили 2 831 514,7 тыс. рублей, или 23,0 % от уточненных бюджетных назначений.

По национальному проекту «Производительность труда» запланированное мероприятие «Адресная поддержка повышения производительности труда на предприятиях» профинансирована в сумме 10 238,5 тыс. рублей, или 100,0 % от уточненных бюджетных назначений.

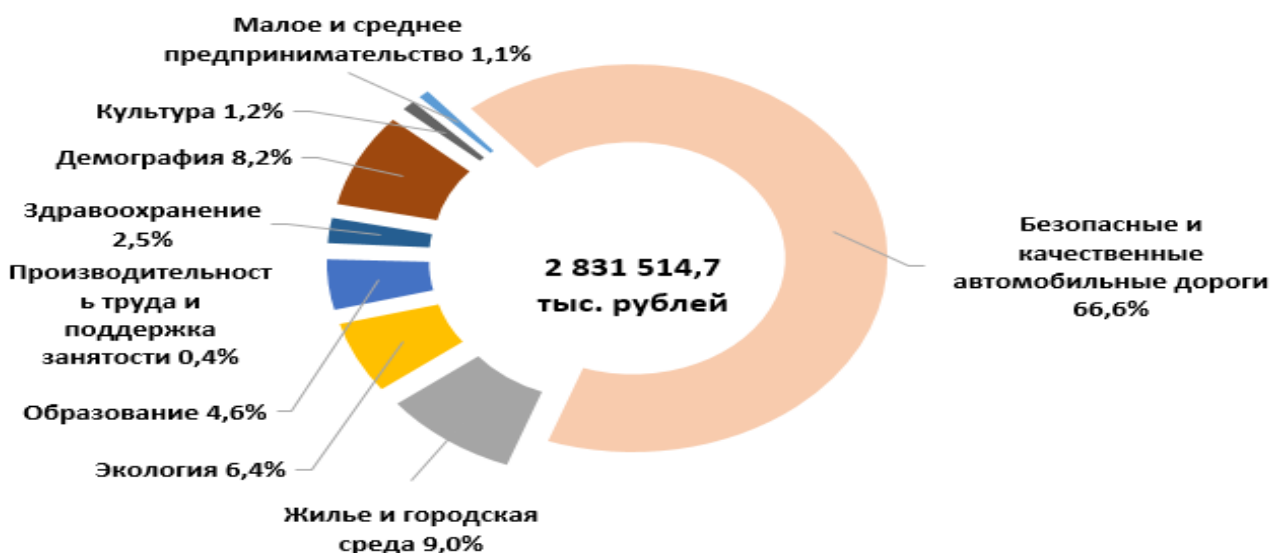
Мероприятия национального проекта «Экология» профинансированы в сумме 180 147,6 тыс. рублей, или 53,3 % от уточненных бюджетных назначений, национального проекта «Безопасные качественные дороги» в сумме 1 885 780,7 тыс. рублей, или 31,6 процента.

Невысокое исполнение расходов, меньше 25 % от уточненных бюджетных назначений, сложилось по семи национальным проектам:

- «Демография» - 13,6 % (231 890,4 тыс. рублей);
- «Жилье и городская среда» - 20,8 % (253 775,5 тыс. рублей);
- «Здравоохранение» - 9,6 % (72 585,3 тыс. рублей);
- «Культура» - 8,7 % (34 856,6 тыс. рублей);
- «Образование» - 8,5 % (131 960,4 тыс. рублей);
- «Малое и среднее предпринимательство и поддержка индивидуальной предпринимательской инициативы» - 8,0 % (30 279,7 тыс. рублей).

Структура расходов республиканского бюджета на реализацию региональных проектов по направлениям национальных проектов приведена на диаграмме 9.

Диаграмма 9



В соответствии с утвержденными паспортами региональных проектов и заключенными соглашениями на 2023 год установлено 147 целевых показателей.

### Дорожный фонд Республики Марий Эл

За январь-март 2023 года в дорожный фонд поступили доходы в сумме 3 678 135,6 тыс. рублей, или 44,8 % от утвержденного Законом о бюджете годового объема доходов. По сравнению с АППГ доходы дорожного фонда увеличились на 1 627 724,1 тыс. рублей, или на 79,4 %, в основном за счет межбюджетных трансфертов, передаваемых на финансовое обеспечение дорожной деятельности в рамках реализации национального проекта «Безопасные качественные дороги» и увеличения норматива зачисления доходов от акцизов на нефтепродукты в республиканский бюджет.

Сведения об исполнении дорожного фонда Республики Марий Эл по доходам за январь-март 2023 года приведены в таблице 4.

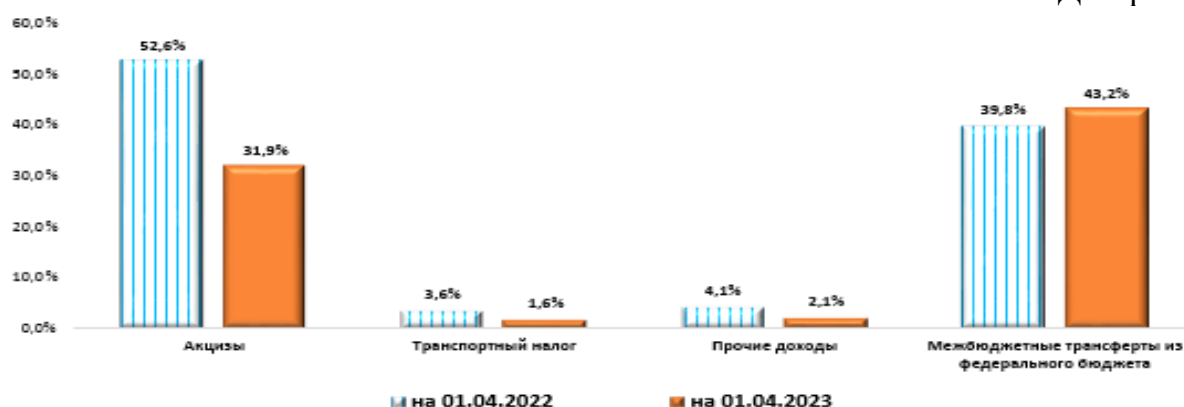
Таблица 4

№ п/п	Источники формирования доходов дорожного фонда Республики Марий Эл	Исполнено на 01.04.2022 тыс. рублей	Утверждено Законом о бюджете на 2023 год, тыс. рублей	Исполнено на 01.04.2023, тыс. рублей	Исполнено к Закону о бюджете на 2023 г., %	Отклонение 01.04.2023 к 01.04.2022, тыс. рублей
1	2	3	4	5	6=5/4	7=5-3
	<b>Всего доходов</b>	<b>2 050 411,5</b>	<b>8 216 015,6</b>	<b>3 678 135,6</b>	<b>44,8</b>	<b>1 627 724,1</b>
1.	Доходы от уплаты акцизов	1 077 722,5	4 362 288,6	1 172 833,8	26,9	95 111,3
1.1.	Доходы от уплаты акцизов на дизельное топливо, подлежащие распределению между бюджетами субъектов РФ и местными бюджетами с учетом установленных дифференцированных нормативов отчислений в местные бюджеты (по нормативам, установленным Федеральным законом о федеральном бюджете в целях формирования дорожных фондов субъектов РФ)	517 581,3	2 066 198,5	602 930,0	29,2	85 348,7
1.2.	Доходы от уплаты акцизов на моторные масла для дизельных и (или) карбюраторных (инжекторных) двигателей, подлежащие распределению между бюджетами субъектов РФ и местными бюджетами с учетом установленных дифференцированных нормативов отчислений в местные бюджеты	3 316,5	14 351,8	2 474,5	17,2	-842,0
1.3.	Доходы от уплаты акцизов на автомобильный бензин, подлежащие распределению между бюджетами субъектов РФ и местными бюджетами с учетом установленных дифференцированных нормативов отчислений в местные бюджеты	626 264,9	2 554 241,6	644 691,6	25,2	18 426,7
1.4.	Доходы от уплаты акцизов на прямогонный бензин, подлежащие распределению между бюджетами субъектов РФ и местными бюджетами с учетом установленных дифференцированных нормативов отчислений в местные бюджеты	-69 440,2	-272 503,3	-77 262,4	28,4	-7 822,2
2.	Транспортный налог	73 542,7	814 951,0	59 622,0	7,3	-13 920,7
3.	Прочие доходы (в соответствии со ст. 55.1. закона Республики Марий Эл от 30 июля 2007 г. № 42-З)	83 487,4	298 571,8	76 104,3	25,5	-7 383,1
4.	Межбюджетные трансферты из федерального бюджета	815 658,9	2 740 204,2	1 587 919,8	57,9	772 260,9
5.	Неиспользованный остаток средств дорожного фонда	0,0	0,0	781 655,7	0,0	781 655,7

Утвержденный Законом о бюджете годовой объем доходов по транспортному налогу исполнен на 7,3 %, что обусловлено сроком уплаты транспортного налога физическими лицами, установленным Налоговым кодексом Российской Федерации (не позднее 1 декабря года, следующего за отчетным налоговым периодом).

Структура источников формирования доходов дорожного фонда приведена на диаграмме 10.

Диаграмма 10



За январь-март 2023 года в сравнении с АППГ наибольший удельный вес в доходах дорожного фонда составляют межбюджетные трансферты из федерального бюджета.

Исполнение бюджетных ассигнований дорожного фонда за январь-март 2023 года составило 2 604 737,2 тыс. рублей, или 27,8 % от уточненных показателей на 2023 год. По сравнению с АППГ расходы дорожного фонда увеличились на 44,6 %, или на 803 559,4 тыс. рублей. Увеличение расходов произошло за счет проводимых мероприятий по ремонту автомобильных дорог в рамках реализации национального проекта «Безопасные качественные дороги».

Сведения о расходовании бюджетных ассигнований дорожного фонда Республики Марий Эл за январь-март 2023 года приведены в таблице 5.

Таблица 5

Наименование	Исполнено на 01.04.2022, тыс. рублей	Сводная бюджетная роспись на 01.04.2023, тыс. рублей	Исполнено на 01.04.2023		Удельный вес, %	Отклонение 01.04.2023 к 01.04.2022, тыс. рублей
			тыс. рублей	%		
<b>Исполнено расходов, всего:</b>	<b>1 801 177,8</b>	<b>9 364 119,4</b>	<b>2 604 737,2</b>	<b>27,8</b>	<b>100</b>	<b>803 559,4</b>
<b>Модернизация и развитие сети автомобильных дорог общего пользования в Республике Марий Эл</b>	<b>1 333 166,2</b>	<b>5 866 240,7</b>	<b>1 809 968,0</b>	<b>30,9</b>	<b>69,5</b>	<b>476 801,8</b>
Содержание автомобильных дорог	183 628,7	1 498 076,7	325 034,3	21,7	12,5	141 405,5
Ремонт автомобильных дорог	1 149 114,7	4 116 861,4	1 478 497,5	35,9	56,8	329 382,7
Капитальный ремонт автомобильных дорог	422,7	148 000,0	3 718,5	2,5	0,1	3 295,8
Реконструкция автомобильных дорог	0,0	10 271,9	0,0	0,0	0,0	0,0
Строительство автомобильных дорог с твердым покрытием	0,0	93 030,7	2 717,7	2,9	0,1	2 717,7
<b>Повышение безопасности дорожного движения на автомобильных дорогах общего пользования регионального значения и осуществление иных мероприятий</b>	<b>202 978,4</b>	<b>996 754,4</b>	<b>450 972,4</b>	<b>45,2</b>	<b>17,3</b>	<b>247 994,0</b>
Содержание ГКУ «Марийскавтодор»	20 517,3	176 266,2	26 605,8	15,1	1,0	6 088,5
Предоставление субсидий бюджетам городских округов и муниципальных районов в Республике Марий Эл	244 515,8	1 543 202,3	317 191,0	20,6	12,2	72 675,1

В целом на модернизацию и развитие сети автомобильных дорог общего пользования направлено 1 809 968,0 тыс. рублей, или 69,5 % от общего объема произведенных расходов, что по сравнению с АППГ больше на 35,8 процента.

Работы по ремонту автомобильных дорог выполнены на сумму 1 478 497,5 тыс. рублей, или 35,9 % от уточненных назначений, что на 28,7 %, или на 329 382,7 тыс. рублей превышает расходы за АППГ.

### Дефицит республиканского бюджета, источники его покрытия, состояние государственного внутреннего долга

Закон о республиканском бюджете на 2023 год утвержден с дефицитом в сумме 1 699 709,0 тыс. рублей. По состоянию на 01.04.2023 доходы республиканского бюджета (13 839 356,8 тыс. рублей) превысили расходы (13 017 486,2 тыс. рублей) на 821 870,6 тыс. рублей.

Источниками финансирования дефицита (профицита) республиканского бюджета стали:

- иные источники финансирования дефицита бюджета – в сумме 993 356,3 тыс. рублей, в том числе:

- средства от продажи акций и иных форм участия в капитале, находящихся в собственности Республики Марий Эл в сумме 30 973,0 тыс. рублей;
- предоставление бюджетных кредитов бюджетам муниципальных образований в сумме «минус» 34 000,0 тыс. рублей (МО «Параньгинский район» - 4 000,0 тыс. рублей и МО «Город Йошкар-Ола» - 30 000,0 тыс. рублей);
- доходы от операций по управлению остатками средств на единых счетах бюджетов в сумме 996 383,3 тыс. рублей;

- изменение остатков средств на счетах по учету средств бюджета – в сумме «минус» 1 815 226,9 тыс. рублей.

Источники финансирования дефицита (профицита) республиканского бюджета соответствуют статье 95 Бюджетного кодекса Российской Федерации от 31.07.1998 № 145-ФЗ (далее – БК РФ).

**Объем государственного внутреннего долга Республики Марий Эл** на 01.04.2023 по сравнению с началом года не изменился и составил на 10 087 354,3 тыс. рублей.

По состоянию на 01.04.2023 года значения целевых показателей установленные Дополнительными соглашениями<sup>10</sup> о реструктуризации бюджетных кредитов на 01.01.2024 «доля общего объема государственного долга Республики Марий Эл не более 51 % суммы доходов бюджета Республики Марий Эл без учета безвозмездных поступлений за 2023 год», «доля общего объема долговых обязательств субъекта Российской Федерации по государственным ценным бумагам субъекта Российской Федерации и кредитам, полученным субъектом Российской Федерации от кредитных организаций, иностранных банков и международных финансовых организаций, не более 42 % суммы доходов бюджета субъекта Российской Федерации без учета безвозмездных поступлений за 2023 год» составили 41,0 % и 9,9 % соответственно.

Структура государственного внутреннего долга Республики Марий Эл и расходы на его обслуживание приведены в таблице 6.

Таблица 6

№ п/п	Вид долговых обязательств	Объем государственного внутреннего долга (ГВД), тыс. рублей		Уд. вес в общем объеме ГВД на 01.04.2023, %	Расходы на обслуживание ГВД на 01.04.2023, тыс. рублей
		на 01.04.2022	на 01.04.2023		
1	2	3	4	5	6
<b>1.</b>	<b>Бюджетные кредиты</b>	<b>6 209 763,6</b>	<b>9 087 354,2</b>	<b>90,1</b>	<b>0,0</b>
1.1.	Для строительства, реконструкции, кап. ремонта, ремонта и содержания автодорог общего пользования (за исключением автодорог федерального значения)	65 082,0	65 082,0	0,6	0,0
1.2.	На частичное покрытие дефицита республиканского бюджета, в том числе:	3 587 333,4	2 471 018,2	24,5	0,0

<sup>10</sup>Дополнительные соглашения от 26.12.2017 № 1 к соглашению от 21.12.2015 № 01-01-06/06-253, от 26.12.2017 № 1 к соглашению от 13.07.2017 № 01-01-06/06-188, от 29.12.2017 № 1 к соглашению от 25.12.2017 № 01-01-06/06-388 о предоставлении бюджету Республики Марий Эл из федерального бюджета бюджетных кредитов для частичного покрытия дефицита бюджета Республики Марий Эл.

№ п/п	Вид долговых обязательств	Объем государственного внутреннего долга (ГВД), тыс. рублей		Уд. вес в общем объеме ГВД на 01.04.2023, %	Расходы на обслуживание ГВД на 01.04.2023, тыс. рублей
		на 01.04.2022	на 01.04.2023		
1	2	3	4	5	6
1.2.1.	- для частичного покрытия дефицита бюджета	416 940,8	277 960,5	2,8	0,0
1.2.2.	- на частичное покрытие дефицита бюджета (оказание государственной поддержки сельхозтоваропроизводителям в целях ликвидации последствий засуха)	238 388,0	238 388,0	2,4	0,0
1.2.3.	- для частичного покрытия дефицита бюджета в целях погашения долговых обязательств по ценным бумагам и кредитам кредитных организаций, иностранных банков и международных финансовых организаций	2 932 004,5	1 954 669,7	19,4	0,0
1.3.	Погашение долговых обязательств республиканского бюджета	1 911 746,0	5 905 651,8	58,5	0,0
1.4.	На финансовое обеспечение реализации инфраструктурных проектов	645 602,2	645 602,2	6,4	0,0
<b>2.</b>	<b>Государственные займы, осуществляемые путем выпуска ценных бумаг</b>	<b>1 500 000,0</b>	<b>1 000 000,0</b>	<b>9,9</b>	<b>21 440,0</b>
<b>3.</b>	<b>Кредиты от кредитных организаций</b>	<b>3 435 838,6</b>	<b>0,0</b>	<b>0,0</b>	<b>0,0</b>
3.1.	ПАО Сбербанк	2 420 709,9	0,0	0,0	0,0
3.2.	Банк ВТБ (ПАО)	350 000,0	0,0	0,0	0,0
3.3.	ПАО "ПРОМСВЯЗЬБАНК"	665 128,8	0,0	0,0	0,0
<b>4.</b>	<b>Государственные гарантии</b>	<b>0,0</b>	<b>0,0</b>	<b>0,0</b>	<b>0,0</b>
<b>ВСЕГО</b>		<b>11 145 602,2</b>	<b>10 087 354,2</b>	<b>100,0</b>	<b>21 440,0</b>

По состоянию на 01.04.2023 в структуре государственного долга:

- государственные ценные бумаги составляют 1 000 000,0 тыс. рублей (9,9 % общего объема государственного долга);

- кредиты кредитных организаций отсутствуют;

- бюджетные кредиты составляют 9 087 354,3 тыс. рублей (90,1 % общего объема государственного долга), в том числе предоставленные из федерального бюджета в сумме 645 602,2 тыс. рублей на цели финансового обеспечения реализации инфраструктурных проектов, отобранных в соответствии с постановлением Правительства Российской Федерации от 14 июля 2021 г. № 1189<sup>11</sup> на:

проектирование и строительство пассажирского терминала в аэропорту г. Йошкар-Олы;

проект планировки бульвара 75-летия Победы в Медведевском районе;

проект планировки рекреационной зоны по ул. Черныкова между пгт Медведево и г. Йошкар-Ола.

Законом о бюджете объем расходов на обслуживание государственного внутреннего долга на 2023 год установлен в размере 153 107,7 тыс. рублей. По состоянию на 01.04.2023 расходы на указанные цели составили 21 440,0 тыс. рублей, или 14,0 % от утвержденного годового объема. По сравнению с АППГ данные расходы уменьшились на 69 532,3 тыс. рублей, или на 76,4 процента.

Государственные гарантии Республики Марий Эл за январь-март 2023 года не предоставлялись. Обязательства по государственным гарантиям отсутствуют.

Государственной счетной палатой, в соответствии с предложением Счетной палаты Российской Федерации, в рамках оперативного анализа исполнения и контроля за организацией исполнения республиканского бюджета проводится мониторинг

<sup>11</sup> Постановление Правительства Российской Федерации от 14.07.2021 № 1189 «Об утверждении Правил отбора инфраструктурных проектов, источником финансового обеспечения расходов на реализацию которых являются бюджетные кредиты из федерального бюджета бюджетам субъектов Российской Федерации на финансовое обеспечение реализации инфраструктурных проектов, и о внесении изменений в Положение о Правительственной комиссии по региональному развитию в Российской Федерации».

поддержания достигнутого уровня заработной платы отдельных категорий работников бюджетного сектора экономики, установленных указами Президента Российской Федерации.

Сведения о средней заработной плате отдельных категорий работников бюджетной сферы в Республике Марий Эл за январь-март 2023 года<sup>12</sup> представлены в таблице 7.

Таблица 7

№ п/п	Категория работников бюджетной сферы	Уровень средней заработной платы за отчетный период отдельных категорий работников бюджетной сферы		Целевой показатель (%)	Отклонение (%)
		Размер средней заработной платы (руб.)	Отношение к средней заработной плате по Республике Марий Эл (среднемесячному доходу от трудовой деятельности) (%)		
1	2	3	4	5	6
1	Врачи и работники медицинских организаций, имеющих высшее медицинское (фармацевтическое) или иное высшее образование, предоставляющие медицинские услуги (обеспечивающие предоставление медицинских услуг)	65 741,5	189,2	200	-10,8
2	Средний медицинский (фармацевтический) персонал (персонал, обеспечивающий условия для предоставления медицинских услуг)	32 714,9	94,1	100	-5,9
3	Младший медицинский персонал	28 834,7	96,8	100	-3,2
4	Педагогические работники общеобразовательных организаций	33 442,0	96,2	100	-3,8
5	Педагогические работники дошкольных образовательных учреждений (к средней заработной плате в сфере общего образования республики за январь-март 2023 г.)	29 302,0	97,9	100	-2,1
6	Педагогические работники организаций дополнительного образования детей (к средней заработной плате учителей республики за январь-март 2023)	33 694,0	99,7	100	-0,3
7	Педагогические работники организаций для детей-сирот и детей, оставшихся без попечения родителей	33 148,0	95,4	100	-4,6
8	Преподаватели и мастера производственного обучения профессиональных образовательных организаций	32 744,0	94,2	100	-5,8
9	Научные сотрудники	66 026,5	190,0	200	-10,0
10	Работники учреждений культуры	33 617,0	96,7	100	-3,3
11	Социальные работники, включая социальных работников медицинских организаций	32 762,8	94,3	100	-5,7

При сохранении текущего уровня средней заработной платы указанных работников бюджетного сектора экономики в 2023 году имеются риски недостижения целевых показателей по итогам текущего года.

### Выводы:

1. За январь-март 2023 года исполнение республиканского бюджета осуществлялось в соответствии с требованиями БК РФ, Закона Республики Марий Эл от 30.07.2007 № 42-З «О бюджетных правоотношениях в Республике Марий Эл» и Закона о бюджете.

2. Доходы республиканского бюджета за январь-март 2023 года исполнены в сумме 13 839 356,8 тыс. рублей, что составляет 27,8 % от утвержденного Законом о бюджете годового объема доходов.

По сравнению с АППГ доходы республиканского бюджета увеличились на 2 647 393,4 тыс. рублей, или на 23,7 процента.

<sup>12</sup> Информация Министерства труда и социального развития Республики Марий Эл от 25.04.2023 № 01-34/3779.

**2.1.** Налоговые и неналоговые доходы поступили в сумме 5 916 232,3 тыс. рублей, что составило 24,0 % от утвержденного Законом о бюджете годового объема доходов и 42,7 % от общего объема доходов республиканского бюджета.

По сравнению с АППГ поступления налоговых и неналоговых доходов в целом увеличились на 186 972,2 тыс. рублей, или на 3,3 процента.

**2.2.** Безвозмездные поступления составили 7 923 124,5 тыс. рублей, или 31,4 % от утвержденного Законом о бюджете годового объема доходов и 57,3 % от общего объема доходов республиканского бюджета.

По сравнению с АППГ безвозмездные поступления увеличились на 2 460 421,2 тыс. рублей, или на 45 процентов.

**3.** Расходы республиканского бюджета за январь-март 2023 года исполнены в сумме 13 017 486,2 тыс. рублей, или 24,5 % от уточненных бюджетных назначений.

По сравнению с АППГ отмечается увеличение объема произведенных расходов республиканского бюджета на 2 144 833,5 тыс. рублей, или на 19,7 процента.

**3.1.** Общий объем расходов на государственные капитальные вложения составил 108 963,5 тыс. рублей, что составляет 4,9 % от уточненных бюджетных назначений, в том числе: за счет средств федерального бюджета – в сумме 101 662,0 тыс. рублей (8,9 %), республиканского бюджета – в сумме 7 301,5 тыс. рублей (0,7 %). По сравнению с АППГ расходы уменьшились на 429 944,3 тыс. рублей, или на 79,8 процента.

**3.2.** За январь-март 2023 года в Федеральный ФОМС перечислены межбюджетные трансферты на обязательное медицинское страхование неработающего населения в сумме 1 088 243,9 тыс. рублей, или 33,3 % от общей суммы причитающихся страховых взносов за 2023 год.

**3.3.** Публичные нормативные обязательства исполнены в сумме 1 540 625,8 тыс. рублей, что составляет 34,1 % от уточненных бюджетных назначений.

По сравнению с АППГ расходы на выполнение ПНО уменьшились на 88 643,7 тыс. рублей (на 5,4 %), в основном за счет прекращения выплат гражданам в возрасте 60 лет и старше, осуществившим вакцинацию против новой коронавирусной инфекции (COVID-19) и уменьшением в 1 квартале текущего года расходов на оказание государственной социальной помощи на основании социального контракта отдельным категориям граждан по мероприятию «Поиск работы» и по мероприятию «Осуществление индивидуальной предпринимательской деятельности».

**3.4.** За январь-март 2023 года в дорожный фонд поступили доходы в сумме 3 678 135,6 тыс. рублей, или 44,8 % от уточненных бюджетных назначений.

По сравнению с АППГ доходы дорожного фонда увеличились на 1 627 724,1 тыс. рублей, или на 79,4 %, в основном за счет межбюджетных трансфертов, передаваемых на финансовое обеспечение дорожной деятельности в рамках реализации национального проекта «Безопасные качественные дороги» и увеличения норматива зачисления доходов от акцизов на нефтепродукты в республиканский бюджет.

Удельный вес поступлений в дорожный фонд межбюджетных трансфертов из федерального дорожного фонда составил 43,2 %, от акцизов на нефтепродукты – 31,9 %, прочих доходов – 2,1 %, транспортного налога – 1,6 процента.

Расходы дорожного фонда за январь-март 2023 года составили 2 604 737,2 тыс. рублей, или 27,8 % от уточненных бюджетных назначений.

По сравнению с АППГ расходы дорожного фонда увеличились на 803 559,4 тыс. рублей, или на 44,6 % в основном за счет проводимых мероприятий по ремонту автомобильных дорог в рамках реализации национального проекта «Безопасные качественные дороги».

**3.5.** Средства резервного фонда Правительства Республики Марий Эл направлены на финансирование мероприятий неотложного характера в сумме 66 230,6 тыс. рублей,



что составляет 16,6 % от уточненных бюджетных назначений (400 000,0 тыс. рублей).

**3.6.** За январь-март 2023 года финансовая помощь бюджетам муниципальных образований из республиканского бюджета составила 4 257 708,6 тыс. рублей, или 27,2 % от уточненных бюджетных назначений.

По сравнению с АППГ объем направленных местным бюджетам межбюджетных трансфертов увеличился на 24,1 процента.

**3.7.** Объем финансирования региональных проектов по состоянию на 01.04.2023 составил 2 876 694,1 тыс. рублей, или 23,4 % от уточненных бюджетных назначений. Наибольший объем финансирования направлен на реализацию региональных проектов в составе следующих национальных проектов:

- «Безопасные качественные дороги» – 1 885 780,7 тыс. рублей, или 66,6 % от общего объема финансирования;

- «Жилье и городская среда» - 253 775,5 тыс. рублей, или 9,0 % от общего объема финансирования;

- «Демография» – 231 890,4 тыс. рублей, или 8,2 %, от общего объема финансирования.

Мероприятия национального проекта «Международная кооперация и экспорт» не финансировались.

Исполнение расходов менее 25 % от уточненных бюджетных назначений сложилось по семи национальным проектам:

- «Демография» - 13,6 % (231 890,4 тыс. рублей);

- «Жилье и городская среда» - 20,8 % (253 775,5 тыс. рублей);

- «Здравоохранение» - 9,6 % (72 585,3 тыс. рублей);

- «Культура» - 8,7 % (34 856,6 тыс. рублей);

- «Образование» - 8,5 % (131 960,4 тыс. рублей);

- «Малое и среднее предпринимательство и поддержка индивидуальной предпринимательской инициативы» - 8,0 % (30 279,7 тыс. рублей).

**4.** По состоянию на 01.04.2023 республиканский бюджет исполнен с профицитом в сумме 821 870,6 тыс. рублей.

**5.** Объем государственного внутреннего долга Республики Марий Эл на 01.04.2023 по сравнению с началом года не изменился и составил на 10 087 354,3 тыс. рублей. В структуре государственного долга:

- кредиты кредитных организаций отсутствуют;

- бюджетные кредиты составляют 9 087 354,3 тыс. рублей (90,1 % общего объема государственного долга);

- государственные ценные бумаги - 1 000 000,0 тыс. рублей (9,9 % общего объема государственного долга).

Расходы на обслуживание государственного долга по сравнению с АППГ уменьшились на 69 532,3 тыс. рублей, или на 76,4 % и составили 21 440,0 тыс. рублей, или 14,0 % от утвержденного годового объема расходов.

За отчетный период государственные гарантии Республики Марий Эл не предоставлялись. Обязательства по государственным гарантиям отсутствуют.

По состоянию на 01.04.2023 года значения целевых показателей установленные Дополнительными соглашениями<sup>13</sup> о реструктуризации бюджетных кредитов на 01.01.2024 «доля общего объема государственного долга Республики Марий Эл не более 51 % суммы доходов бюджета Республики Марий Эл без учета безвозмездных поступлений за 2022 год», «доля общего объема долговых обязательств субъекта

<sup>13</sup>Дополнительные соглашения от 26.12.2017 № 1 к соглашению от 21.12.2015 № 01-01-06/06-253, от 26.12.2017 № 1 к соглашению от 13.07.2017 № 01-01-06/06-188, от 29.12.2017 № 1 к соглашению от 25.12.2017 № 01-01-06/06-388 о предоставлении бюджету Республики Марий Эл из федерального бюджета бюджетных кредитов для частичного покрытия дефицита бюджета Республики Марий Эл.

Российской Федерации по государственным ценным бумагам субъекта Российской Федерации и кредитам, полученным субъектом Российской Федерации от кредитных организаций, иностранных банков и международных финансовых организаций, не более 42 % суммы доходов бюджета субъекта Российской Федерации без учета безвозмездных поступлений за 2023 год» составили 41,0 % и 9,9 % соответственно.

Председатель  
Государственной счетной палаты  
Республики Марий Эл



И.Л. Акчурин

**Сведения о поступлении межбюджетных трансфертов из федерального бюджета  
в республиканский бюджет Республики Марий Эл  
по состоянию на 01.04.2023**

Наименование межбюджетного трансферта	Утверждено Законом о бюджете	Поступило на 01.04.2023	
		тыс. рублей	%
<b>Дотации – всего, из них:</b>	<b>11 213 784,6</b>	<b>3 568 022,4</b>	<b>31,8</b>
на выравнивание бюджетной обеспеченности	10 332 473,6	3 287 605,2	31,8
на частичную компенсацию дополнительных расходов на повышение оплаты труда работников бюджетной сферы и иные цели	881 311,0	280 417,2	31,8
<b>Субсидии – всего, из них:</b>	<b>11 204 619,5</b>	<b>3 389 219,9</b>	<b>30,2</b>
на сокращение доли загрязненных сточных вод	285 002,5	175 239,4	61,5
на стимулирование увеличения производства картофеля и овощей	74 024,6	0,0	0,0
на поддержку региональных проектов в сфере информационных технологий	4 314,6	0,0	0,0
на реализацию государственных программ субъектов Российской Федерации в области использования и охраны водных объектов	1 430,8	1 318,5	92,2
на государственную поддержку организаций, входящих в систему спортивной подготовки	2 129,4	0,0	0,0
на предоставление жилых помещений детям-сиротам и детям, оставшимся без попечения родителей, лицам из их числа по договорам найма специализированных жилых помещений	47 799,9	22 283,3	46,6
на осуществление ежемесячной денежной выплаты, назначаемой в случае рождения третьего ребенка или последующих детей до достижения ребенком возраста трех лет	715 829,4	187 871,6	26,2
на реализацию мероприятий, предусмотренных региональной программой переселения, включенной в Государственную программу по оказанию содействия добровольному переселению в Российскую Федерацию соотечественников, проживающих за рубежом	118,8	9,9	8,3
на обновление материально-технической базы для организации учебно-исследовательской, научно-практической, творческой деятельности, занятий физической культурой и спортом в образовательных организациях	11 150,5	538,9	4,8
на софинансирование капитальных вложений в объекты государственной (муниципальной) собственности субъектов Российской Федерации и (или) софинансирование мероприятий, не относящихся к капитальным вложениям в объекты государственной (муниципальной) собственности субъектов Российской Федерации	238 405,7	56 477,0	23,7
на реализацию региональных проектов модернизации первичного звена здравоохранения	362 545,1	31 591,0	8,7
на развитие транспортной инфраструктуры на сельских территориях	45 085,4	0,0	0,0
в целях софинансирования расходных обязательств субъектов Российской Федерации, возникающих при реализации мероприятий по проведению массового обследования новорожденных на врожденные и (или) наследственные заболевания (расширенный неонатальный скрининг)	14 525,5	1 809,0	12,5
на приведение в нормативное состояние автомобильных дорог и искусственных дорожных сооружений	2 695 118,8	1 353 334,4	50,2
на проведение гидромелиоративных, культуртехнических, агролесомелиоративных и фитомелиоративных мероприятий, а также мероприятий в области известкования кислых почв на пашне	2 429,5	0,0	0,0
на подготовку проектов межевания земельных участков и на проведение кадастровых работ	5 242,7	0,0	0,0
на реализацию региональных проектов "Создание единого цифрового контура в здравоохранении на основе единой государственной информационной системы здравоохранения (ЕГИСЗ)"	31 133,6	0,0	0,0
на реализацию программы комплексного развития молодежной политики в регионах Российской Федерации "Регион для молодых"	122 224,0	0,0	0,0
на единовременные компенсационные выплаты медицинским работникам (врачам, фельдшерам, а также акушеркам и медицинским сестрам фельдшерских и фельдшерско-акушерских пунктов), прибывшим (переехавшим) на работу в сельские населенные пункты, либо рабочие поселки, либо поселки городского типа, либо города с населением до 50 тысяч человек	35 392,5	0,0	0,0
на создание системы долговременного ухода за гражданами пожилого возраста и инвалидами	718 146,8	36 034,8	5,0
на оснащение (обновление материально-технической базы) оборудованием, средствами обучения и воспитания образовательных организаций различных типов	183 136,2	12 743,7	7,0

Наименование межбюджетного трансферта	Утверждено Законом о бюджете	Поступило на 01.04.2023	
		тыс. рублей	%
для реализации дополнительных общеразвивающих программ, для создания информационных систем в образовательных организациях			
на оснащение (обновление материально-технической базы) оборудованием, средствами обучения и воспитания общеобразовательных организаций, в том числе осуществляющих образовательную деятельность по адаптированным основным общеобразовательным программам	66 105,6	473,9	0,7
на проведение мероприятий по обеспечению деятельности советников директора по воспитанию и взаимодействию с детскими общественными объединениями в общеобразовательных организациях	11 938,0	0,0	0,0
на развитие паллиативной медицинской помощи	23 052,4	11 562,2	50,2
на реализацию мероприятий по предупреждению и борьбе с социально значимыми инфекционными заболеваниями	7 342,8	950,1	12,9
на обновление материально-технической базы образовательных организаций для внедрения цифровой образовательной среды и развития цифровых навыков обучающихся	128 450,4	0,0	0,0
на оснащение объектов спортивной инфраструктуры спортивно-технологическим оборудованием	5 824,8	0,0	0,0
на приобретение спортивного оборудования и инвентаря для приведения организаций дополнительного образования со специальным наименованием "спортивная школа", использующих в своем наименовании слово "олимпийский" или образованные на его основе слова или словосочетания, в нормативное состояние	2 510,8	73,5	2,9
на строительство и реконструкцию (модернизацию) объектов питьевого водоснабжения	154 754,3	36 407,1	23,5
на государственную поддержку аккредитации ветеринарных лабораторий в национальной системе аккредитации	3 047,0	0,0	0,0
на обеспечение реализации мероприятий по осуществлению единовременных компенсационных выплат учителям, прибывшим (переехавшим) на работу в сельские населенные пункты, либо рабочие поселки, либо поселки городского типа, либо города с населением до 50 тысяч человек	14 850,0	0,0	0,0
на осуществление ежемесячных выплат на детей в возрасте от трех до семи лет включительно	927 373,6	500 555,0	54,0
на организацию бесплатного горячего питания обучающихся, получающих начальное общее образование в государственных и муниципальных образовательных организациях	410 974,1	123 741,8	30,1
на создание новых мест в общеобразовательных организациях в связи с ростом числа обучающихся, вызванным демографическим фактором	76 223,6	55 584,0	72,9
на реализацию мероприятий индивидуальных программ социально-экономического развития субъектов Российской Федерации в части развития промышленности	100 000,0	100 000,0	100,0
на реализацию мероприятий индивидуальных программ социально-экономического развития Республики Марий Эл в части сельского хозяйства	189 995,6	0,0	0,0
на развитие сельского туризма	8 760,0	0,0	0,0
на создание школ креативных индустрий	35 429,7	10 629,0	30,0
на софинансирование расходов, возникающих при оказании гражданам Российской Федерации высокотехнологичной медицинской помощи, не включенной в базовую программу обязательного медицинского страхования	4 055,5	139,8	3,4
на софинансирование расходов, связанных с оказанием государственной социальной помощи на основании социального контракта отдельным категориям граждан	344 258,9	55 331,7	16,1
на компенсацию отдельным категориям граждан оплаты взноса на капитальный ремонт общего имущества в многоквартирном доме	8 213,9	4 557,5	55,5
на поддержку творческой деятельности и укрепление материально-технической базы муниципальных театров в населенных пунктах с численностью населения до 300 тысяч человек	32 298,3	11 719,4	36,3
на обеспечение развития и укрепления материально-технической базы домов культуры в населенных пунктах с числом жителей до 50 тысяч человек	12 185,1	11 244,3	92,3
на создание системы поддержки фермеров и развитие сельской кооперации	67 522,0	1 818,7	2,7
на реализацию мероприятий по обеспечению жильем молодых семей	70 705,4	10 929,1	15,5
на стимулирование развития приоритетных подотраслей агропромышленного комплекса и развитие малых форм хозяйствования	216 175,8	139 802,4	64,7
на поддержку сельскохозяйственного производства по отдельным подотраслям растениеводства и животноводства	144 858,7	79 881,0	55,1
на развитие сети учреждений культурно-досугового типа	29 865,4	6 006,0	20,1
на поддержку творческой деятельности и техническое оснащение детских и кукольных театров	9 097,3	3 392,7	37,3

Наименование межбюджетного трансферта	Утверждено Законом о бюджете	Поступило на 01.04.2023	
		тыс. рублей	%
на достижение показателей государственной программы Российской Федерации "Реализация государственной национальной политики"	2 767,2	138,6	5,0
на поддержку отрасли культуры	54 156,9	15 256,6	28,2
на реализацию мероприятий по созданию в субъектах Российской Федерации новых мест в общеобразовательных организациях	230 575,4	46 808,8	20,3
на государственную поддержку малого и среднего предпринимательства, а также физических лиц, применяющих специальный налоговый режим "Налог на профессиональный доход", в субъектах Российской Федерации	295 371,3	27 356,9	9,3
на обеспечение закупки авиационных работ в целях оказания медицинской помощи	24 757,3	955,5	3,9
на реализацию программ формирования современной городской среды	173 612,4	12 323,9	7,1
на обеспечение комплексного развития сельских территорий	7 877,1	2 803,5	35,6
на обеспечение профилактики развития сердечно-сосудистых заболеваний и сердечно-сосудистых осложнений у пациентов высокого риска, находящихся на диспансерном наблюдении	74 671,9	13 996,7	18,7
на техническое оснащение региональных и муниципальных музеев	23 450,0	7 766,3	33,1
на реконструкцию и капитальный ремонт региональных и муниципальных музеев	9 398,9	2 100,8	22,4
на софинансирование расходных обязательств субъектов Российской Федерации, возникающих при реализации региональных программ развития промышленности	59 999,9	0,0	0,0
на обеспечение оснащения государственных и муниципальных общеобразовательных организаций, в том числе структурных подразделений указанных организаций, государственными символами Российской Федерации	22 785,4	0,0	0,0
на реализацию мероприятий по модернизации школьных систем образования	846 840,2	158 320,3	0,0
на оснащение (дооснащение и (или) переоснащение) медицинскими изделиями медицинских организаций, имеющих в своей структуре подразделения, оказывающие медицинскую помощь по медицинской реабилитации	55 357,5	380,3	0,0
на софинансирование капитальных вложений в объекты государственной собственности субъектов Российской Федерации	76 900,0	0,0	0,0
на софинансирование капитальных вложений в объекты государственной (муниципальной) собственности в рамках финансового обеспечения программ, направленных на обеспечение безопасных и комфортных условий предоставления социальных услуг в сфере социального обслуживания	76 773,6	0,0	0,0
на софинансирование капитальных вложений в объекты государственной (муниципальной) собственности в рамках создания и модернизации объектов спортивной инфраструктуры региональной собственности (муниципальной собственности) для занятий физической культурой и спортом	24 110,6	0,0	0,0
на софинансирование капитальных вложений в объекты государственной (муниципальной) собственности в рамках модернизации театров юного зрителя и театров кукол	192 857,1	0,0	0,0
на реализацию мероприятий индивидуальной программы социально-экономического развития Республики Марий Эл в части объектов транспортной инфраструктуры	251 301,5	56 961,0	22,7
<b>Субвенции – всего, из них:</b>	<b>1 205 490,2</b>	<b>403 729,7</b>	<b>33,5</b>
на улучшение экологического состояния гидрографической сети	23 210,0	0,0	0,0
на осуществление первичного воинского учета органами местного самоуправления поселений, муниципальных и городских округов	23 487,5	4 791,9	20,4
на осуществление полномочий по составлению (изменению) списков кандидатов в присяжные заседатели федеральных судов общей юрисдикции в Российской Федерации	30,3	7,0	23,2
на осуществление отдельных полномочий в области водных отношений	5 418,4	171,4	3,2
на осуществление отдельных полномочий в области лесных отношений	209 530,2	52 300,1	25,0
на осуществление полномочий по обеспечению жильем отдельных категорий граждан, установленных Федеральным законом от 12 января 1995 года № 5-ФЗ "О ветеранах", в соответствии с Указом Президента Российской Федерации от 7 мая 2008 года № 714 "Об обеспечении жильем ветеранов Великой Отечественной войны 1941 - 1945 годов"	9 207,1	9 207,1	100,0
на осуществление полномочий по обеспечению жильем отдельных категорий граждан, установленных Федеральным законом от 12 января 1995 года № 5-ФЗ "О ветеранах"	14 853,3	14 853,3	100,0
на осуществление полномочий по обеспечению жильем отдельных категорий граждан, установленных Федеральным законом от 24 ноября 1995 года № 181-ФЗ "О социальной защите инвалидов в Российской Федерации"	18 094,9	18 094,9	100,0
на осуществление переданного полномочия Российской Федерации по осуществлению ежегодной денежной выплаты лицам, награжденным нагрудным знаком "Почетный донор России"	56 034,2	54 294,5	96,9

Наименование межбюджетного трансферта	Утверждено Законом о бюджете	Поступило на 01.04.2023	
		тыс. рублей	%
на выплату государственного единовременного пособия и ежемесячной денежной компенсации гражданам при возникновении поствакцинальных осложнений в соответствии с Федеральным законом от 17 сентября 1998 года № 157-ФЗ "Об иммунопрофилактике инфекционных болезней"	29,2	0,0	0,0
на оплату жилищно-коммунальных услуг отдельным категориям граждан	461 651,3	153 594,8	33,3
на реализацию полномочий Российской Федерации по осуществлению социальных выплат безработным гражданам в соответствии с Законом Российской Федерации от 19 апреля 1991 года № 1032-1 "О занятости населения в Российской Федерации"	136 420,8	35 221,5	25,8
на осуществление мер пожарной безопасности и тушение лесных пожаров	35 457,3	11 144,6	31,4
на увеличение площади лесовосстановления	5 589,4	0,0	0,0
на оснащение специализированных учреждений органов государственной власти субъектов Российской Федерации лесопожарной техникой и оборудованием для проведения комплекса мероприятий по охране лесов от пожаров	18 322,8	1 332,0	7,3
на оказание отдельным категориям граждан социальной услуги по обеспечению лекарственными препаратами для медицинского применения по рецептам на лекарственные препараты, медицинскими изделиями по рецептам на медицинские изделия, а также специализированными продуктами лечебного питания для детей-инвалидов	130 509,7	35 318,9	27,1
Единая субвенция бюджетам субъектов Российской Федерации и бюджету г. Байконура	57 643,8	13 397,9	23,2
<b>Иные межбюджетные трансферты – всего, из них:</b>	<b>1 241 907,7</b>	<b>515 987,0</b>	<b>41,5</b>
на обеспечение деятельности депутатов Государственной Думы и их помощников в избирательных округах	0,0	612,4	0,0
на обеспечение деятельности сенаторов Российской Федерации и их помощников в субъектах Российской Федерации	0,0	634,1	0,0
на реализацию отдельных полномочий в области лекарственного обеспечения	38 820,7	21 009,1	54,1
на переоснащение медицинских организаций, оказывающих медицинскую помощь больным с онкологическими заболеваниями	28 537,5	0,0	0,0
на оснащение оборудованием региональных сосудистых центров и первичных сосудистых отделений	40 135,4	3 980,0	9,9
на финансовое обеспечение расходов на организационные мероприятия, связанные с обеспечением лиц лекарственными препаратами, предназначенными для лечения больных гемофилией, муковисцидозом, гипофизарным нанизмом, болезнью Гоше, злокачественными новообразованиями лимфоидной, кроветворной и родственных им тканей, рассеянным склерозом, гемолитико-уремическим синдромом, юношеским артритом с системным началом, мукополисахаридозом I, II и VI типов, апластической анемией неуточненной, наследственным дефицитом факторов II (фибриногена), VII (лабильного), X (Стюарта-Прауэра), а также после трансплантации органов и (или) тканей	1 233,8	500,9	40,6
в целях достижения результатов национального проекта "Производительность труда"	10 238,5	10 238,5	100,0
на организацию профессионального обучения и дополнительного профессионального образования работников промышленных предприятий	7 196,1	0,0	0,0
на реализацию дополнительных мероприятий, направленных на снижение напряженности на рынке труда субъектов Российской Федерации, по организации временного трудоустройства	83 503,3	316,8	0,4
на реализацию дополнительных мероприятий, направленных на снижение напряженности на рынке труда субъектов Российской Федерации, по организации общественных работ	8 716,9	286,1	3,3
на софинансирование мероприятий индивидуальной программы социально-экономического развития Республики Марий Эл на 2020 - 2024 годы	115 961,0	25 424,0	21,9
на ежемесячное денежное вознаграждение за классное руководство педагогическим работникам государственных и муниципальных образовательных организаций, реализующих образовательные программы начального общего образования, образовательные программы основного общего образования, образовательные программы среднего общего образования	325 291,7	79 757,5	24,5
на реализацию мероприятий индивидуальных программ социально-экономического развития субъектов Российской Федерации в части строительства и жилищно-коммунального хозяйства	342 741,9	115 210,1	33,6
на создание комфортной городской среды в малых городах и исторических поселениях - победителях Всероссийского конкурса лучших проектов создания комфортной городской среды	140 000,0	5 408,3	

Наименование межбюджетного трансферта	Утверждено Законом о бюджете	Поступило на 01.04.2023	
		тыс. рублей	%
на софинансирование расходных обязательств субъектов Российской Федерации по финансовому обеспечению (возмещению) производителям зерновых культур части затрат на производство и реализацию зерновых культур	46 644,8	0,0	0,0
на ежемесячное денежное вознаграждение за классное руководство (кураторство) педагогическим работникам государственных образовательных организаций субъектов Российской Федерации и г. Байконура, муниципальных образовательных организаций, реализующих образовательные программы среднего профессионального образования, в том числе программы профессионального обучения для лиц с ограниченными возможностями здоровья	47 653,2	11 434,1	24,0
на создание модельных муниципальных библиотек	5 000,0	5 000,0	100,0
на проведение вакцинации против пневмококковой инфекции граждан старше трудоспособного возраста из групп риска, проживающих в организациях социального обслуживания	232,9	0,0	0,0
на финансирование дорожной деятельности в отношении автомобильных дорог общего пользования регионального или межмуниципального, местного значения	0,0	234 585,4	0,0
Межбюджетные трансферты, передаваемые бюджетам субъектов Российской Федерации, за счет средств резервного фонда Правительства Российской Федерации	0,0	1 589,7	0,0

**Информация о межбюджетных трансфертах, предоставленных из  
республиканского бюджета Республики Марий Эл местным бюджетам  
Республики Марий Эл на 01.04.2023**

Наименование	Утвержденные бюджетной росписью межбюджетные трансферты на 01.04.2023 (тыс. рублей)	Исполнено на 01.04.2023 (тыс. рублей)	в том числе:				Исполнено от утвержденных значений, %
			Дотации (тыс. рублей)	Субвенции (тыс. рублей)	Субсидии (тыс. рублей)	Иные межбюджетные трансферты (тыс. рублей)	
1	2	3	4	5	6	7	8=3/2
<b>Всего</b>	<b>8 245 983,07</b>	<b>4 257 708,60</b>	<b>475 753,15</b>	<b>2 397 936,42</b>	<b>1 114 584,90</b>	<b>269434,1</b>	<b>51,6%</b>
МО Волжский муниципальный район	545 535,30	164 151,14	20 739,90	112 549,69	30 861,55	0,0	30,1%
МО Горномарийский муниципальный район	794 006,08	200 281,49	45 553,35	88 815,80	65 912,34	0,0	25,2%
МО Звениговский муниципальный район	1 161 080,89	357 888,34	27 821,55	174 124,35	41 389,43	114553,0	30,8%
МО Килемарский муниципальный район	456 595,55	126 283,13	28 436,75	59 239,22	38 607,17	0,0	27,7%
МО Куженерский муниципальный район	418 184,42	97 770,54	15 576,55	65 646,86	16 547,13	0,0	23,4%
МО Мари-Турекский муниципальный район	610 069,22	173 510,13	32 618,55	101 263,45	39 628,13	0,0	28,4%
МО Медведевский муниципальный район	1 669 635,56	476 237,58	55 715,40	324 611,68	95 910,50	0,0	28,5%
МО Моркинский муниципальный район	702 461,55	202 112,99	43 508,50	103 880,64	54 723,85	0,0	28,8%
МО Новоторъяльский муниципальный район	488 535,97	122 032,45	32 834,85	54 206,39	34 991,21	0,0	25,0%
МО Оршанский муниципальный район	542 457,82	135 576,83	21 643,70	71 094,95	42 838,18	0,0	25,0%
МО Параньгинский муниципальный район	545 992,93	148 603,92	28 917,35	57 036,62	62 649,95	0,0	27,2%
МО Сернурский муниципальный район	546 126,95	167 143,31	11 024,30	88 911,56	67 207,45	0,0	30,6%
МО Советский муниципальный район	676 609,26	169 268,28	31 506,45	120 465,76	17 296,07	0,0	25,0%
МО Юринский муниципальный район	278 242,92	74 437,29	14 480,20	42 077,66	17 879,43	0,0	26,8%
ГО Город Йошкар-Ола	4 444 821,30	1 191 981,51	0,00	628 705,59	414 069,85	149206,1	26,8%
ГО Город Волжск	1 361 600,07	338 751,00	37 692,10	234 280,70	64 932,58	1845,6	24,9%
ГО Город Козьмодемьянск	506 689,09	111 678,64	27 683,65	71 025,49	9 140,08	3829,4	22,0%



**Сведения о расходах республиканского бюджета Республики Марий Эл  
на реализацию региональных проектов на 01.04.2023**

Национальный проект, региональный проект	Сводная бюджетная роспись на 01.04.2023 тыс. рублей	Профинансировано на 01.04.2023 тыс. рублей	Исполнено на 01.04.2023 тыс. рублей	Исполнено от уточненных годовых назначений, %	Исполнено от финансирования, %
1	2	3	4	5=4/2	6=4/3
<b>ВСЕГО</b>	<b>12 320 920,5</b>	<b>2 876 694,1</b>	<b>2 831 514,7</b>	<b>23,0</b>	<b>98,4</b>
<b>Национальный проект «Культура»</b>	<b>400 575,3</b>	<b>34 856,6</b>	<b>34 856,6</b>	<b>8,7</b>	<b>100,0</b>
Культурная среда	395 471,6	32 932,0	32 932,0	8,3	100,0
Творческие люди	4 803,7	1 849,6	1 849,6	38,5	100,0
Цифровая культура	300,0	75,0	75,0	25,0	100,0
<b>Национальный проект «Образование»</b>	<b>1 554 679,6</b>	<b>133 424,6</b>	<b>131 960,4</b>	<b>8,5</b>	<b>98,9</b>
Современная школа	1 045 133,2	105 654,8	105 654,8	10,1	100,0
Успех каждого ребенка	198 251,7	13 811,8	13 553,7	6,8	98,1
Цифровая образовательная среда	131 071,8	0,0	0,0	0,0	0,0
Молодые профессионалы (Повышение конкурентоспособности профессионального образования)	19 052,4	13 738,0	12 532,0	65,8	91,2
Патриотическое воспитание граждан РФ	36 452,0	220,0	220,0	0,6	100,0
Развитие системы поддержки молодежи «Молодежь России»	124 718,4	0,0	0,0		
<b>Национальный проект «Жилье и городская среда»</b>	<b>1 221 364,0</b>	<b>253 956,2</b>	<b>253 775,5</b>	<b>20,8</b>	<b>99,9</b>
Формирование комфортной городской среды	417 155,5	17 983,7	17 983,7	4,3	100,0
Обеспечение устойчивого сокращения непригодного для проживания жилищного фонда	646 295,6	198 822,2	198 641,5	30,7	99,9
Чистая вода	157 912,9	37 150,2	37 150,2	23,5	100,0
<b>Национальный проект «Экология»</b>	<b>337 941,1</b>	<b>180 147,6</b>	<b>180 147,6</b>	<b>53,3</b>	<b>100,0</b>
Сохранение уникальных водных объектов	23 210,0	0,0	0,0	0,0	0,0
Оздоровление Волги	290 818,9	178 815,7	178 815,7	61,5	100,0
Сохранение лесов	23 912,2	1 332,0	1 332,0	5,6	100,0
<b>Национальный проект «Малое и среднее предпринимательство и поддержка индивидуальной предпринимательской инициативы»</b>	<b>376 511,2</b>	<b>30 279,7</b>	<b>30 279,7</b>	<b>8,0</b>	<b>100,0</b>
Создание условий для легкого старта и комфортного ведения бизнеса	18 614,3	7 916,6	7 916,6	42,5	100,0
Акселерация субъектов малого и среднего предпринимательства	353 998,7	18 464,9	18 464,9	5,2	100,0
Создание благоприятных условий для осуществления деятельности самозанятыми гражданами	3 898,2	3 898,2	3 898,2	100,0	100,0
<b>Национальный проект «Производительность труда»</b>	<b>10 238,5</b>	<b>10 238,5</b>	<b>10 238,5</b>	<b>100,0</b>	<b>100,0</b>
Адресная поддержка повышения производительности труда на предприятиях	10 238,5	10 238,5	10 238,5	100,0	100
<b>Национальный проект «Здравоохранение»</b>	<b>756 777,6</b>	<b>72 585,3</b>	<b>72 585,3</b>	<b>9,6</b>	<b>100,0</b>
Развитие системы оказания первичной медико-санитарной помощи	28 262,8	975,0	975,0	3,4	100,0
Борьба с сердечно-сосудистыми заболеваниями	122 119,0	18 666,5	18 666,5	15,3	100,0
Борьба с онкологическими заболеваниями	28 537,5	0,0	0,0	0,0	0,0
Создание единого цифрового контура в здравоохранении на основе единой государственной информационной системы здравоохранения (ЕГИСЗ)	131 822,0	16 106,3	16 106,3	12,2	100,0

Национальный проект, региональный проект	Сводная бюджетная роспись на 01.04.2023 тыс. рублей	Профинансировано на 01.04.2023 тыс. рублей	Исполнено на 01.04.2023 тыс. рублей	Исполнено от уточненных годовых назначений, %	Исполнено от финансирования, %
1	2	3	4	5=4/2	6=4/3
Модернизация первичного звена здравоохранения РФ	446 036,3	36 837,5	36 837,5	8,3	100,0
<b>Национальный проект «Демография»</b>	<b>1 700 036,9</b>	<b>241 558,3</b>	<b>231 890,4</b>	<b>13,6</b>	<b>96,0</b>
Финансовая поддержка семей при рождении детей	750 495,0	195 930,3	194 436,2	25,9	99,2
Содействие занятости	101 445,3	8 782,8	609,0	0,6	6,9
Старшее поколение	811 376,2	36 770,2	36 770,2	4,5	100,0
Спорт — норма жизни	36 720,4	75,0	75,0	0,2	100,0
<b>Национальный проект «Безопасные качественные дороги»</b>	<b>5 959 687,2</b>	<b>1 919 647,4</b>	<b>1 885 780,7</b>	<b>31,6</b>	<b>98,2</b>
Региональная и местная дорожная сеть	5 819 087,2	1 885 715,9	1 885 715,9	32,4	100,0
Общесистемные меры развития дорожного хозяйства	40 000,0	33 866,7	0,0	0,0	0,0
Безопасность дорожного движения	100 600,0	64,8	64,8	0,1	100,0
<b>Национальный проект «Международная кооперация и экспорт»</b>	<b>3 109,2</b>	<b>0,0</b>	<b>0,0</b>	<b>0,0</b>	<b>0,0</b>
Экспорт продукции агропромышленного комплекса	3 109,2	0,0	0,0	0,0	0