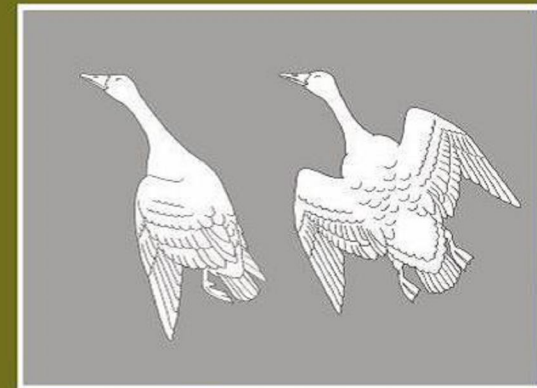
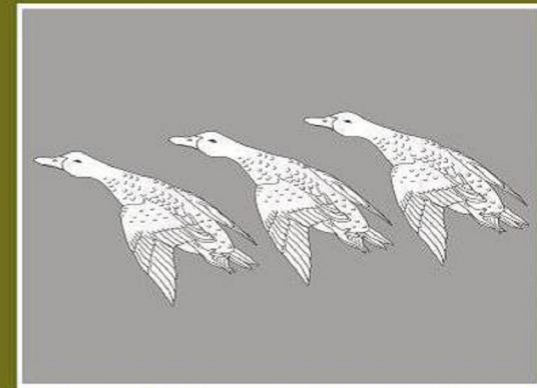


## Рекомендации по фотографированию добытой водоплавающей и болотно-луговой дичи

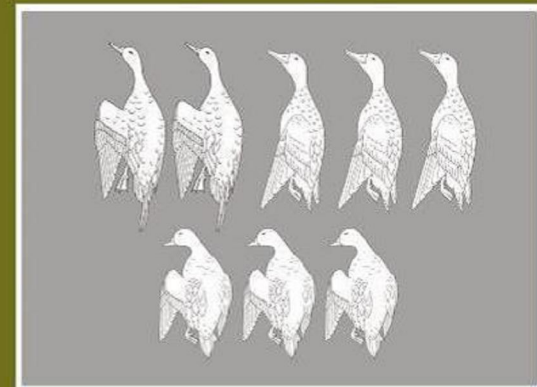
- ⦿ Выкладывайте птиц на брюхо или на бок ( пример 1)
- ⦿ Расположите их параллельно друг к другу ( пример 2)
- ⦿ Распрямите крылья, чтобы было видно «зеркальце», а также шею, голову и ноги птицы, т.к. окраска этих частей имеет важное определительное значение
- ⦿ При фотографировании добычи группируйте птиц по внешнему виду ( пример 3)
- ⦿ Фотографируйте из положения стоя, чтобы лучше просматривались детали
- ⦿ Большое количество птиц (>10) разделите на несколько частей или сфотографируйте с разных сторон
- ⦿ Желательно, чтобы на вашей камере были правильно настроены параметры даты и времени
- ⦿ Не подвергайте снимки какой-либо программной обработке
- ⦿ Фотографии высылайте на электронные адреса [ornitolog@ohotcontrol.ru](mailto:ornitolog@ohotcontrol.ru), [geese-ducks@yandex.ru](mailto:geese-ducks@yandex.ru), либо в ваш региональный уполномоченный орган по охоте с пометкой «Для ФГБУ «Центрохотконтроль» »
- ⦿ Не забудьте указать дату, а также место добычи – область (край, республику) и административный район



Пример 1: Варианты расположения



Пример 2: Птицы ориентированы одинаково



Пример 3: Группировка по внешнему виду