

Информация о ходе исполнения республиканского бюджета Республики Марий Эл за январь-сентябрь 2022 года

Информация о ходе исполнения республиканского бюджета Республики Марий Эл (далее – республиканский бюджет) за январь-сентябрь 2022 года подготовлена Государственной счетной палатой Республики Марий Эл (далее – Государственная счетная палата) в соответствии со статьями 2, 13 Закона Республики Марий Эл от 03.01.1997 № 13-3 «О Государственной счетной палате Республики Марий Эл» и пунктом 1.8 плана деятельности Государственной счетной палаты на 2022 год.

При подготовке информации использованы: отчет об исполнении республиканского бюджета, представленный Министерством финансов Республики Марий Эл¹, сведения по кассовым поступлениям и кассовым выплатам из республиканского бюджета по состоянию на 01.10.2022, представленные Управлением Федерального казначейства по Республике Марий Эл².

В информации представлены результаты сравнительного анализа показателей поступления доходов и произведенных расходов за январь-сентябрь 2022 года с показателями, утвержденными Законом Республики Марий Эл от 03.12.2021 № 56-3 (в ред. от 27.07.2022) «О республиканском бюджете Республики Марий Эл на 2022 год и на плановый период 2023 и 2024 годов» (далее – Закон о бюджете), и уточненными назначениями сводной бюджетной росписи республиканского бюджета, а также динамика основных показателей исполнения республиканского бюджета в сравнении с показателями за аналогичный период прошлого года (далее – АППГ).

Информация утверждена Коллегией Государственной счетной палаты (протокол от 28.11.2022 года № 13).

Основные показатели исполнения республиканского бюджета

Законом о бюджете прогнозируемый общий объем доходов республиканского бюджета на 2022 год утвержден в сумме 48 710 183,2 тыс. рублей, общий объем расходов - в сумме 52 295 120,5 тыс. рублей, дефицит - в сумме 3 584 937,3 тыс. рублей.

Показатели исполнения основных параметров республиканского бюджета на 01.10.2022 приведены в таблице 1.

Таблица 1

Показатели	Утверждено Законом о бюджете на 2022 год, тыс. рублей	Исполнено на 01.10.2022	
		тыс. рублей	%
1	2	3	4=3/2
Доходы, из них:	48 710 183,2	38 768 097,4	79,6
- налоговые и неналоговые доходы	23 338 240,4	18 681 765,3	80,0
- безвозмездные поступления	25 371 942,8	20 086 332,2	79,2
Расходы	52 295 120,5	37 062 229,6	70,9
Дефицит (-) / Профицит (+)	-3 584 937,3	1 705 867,9	-

Исполнение республиканского бюджета по доходам

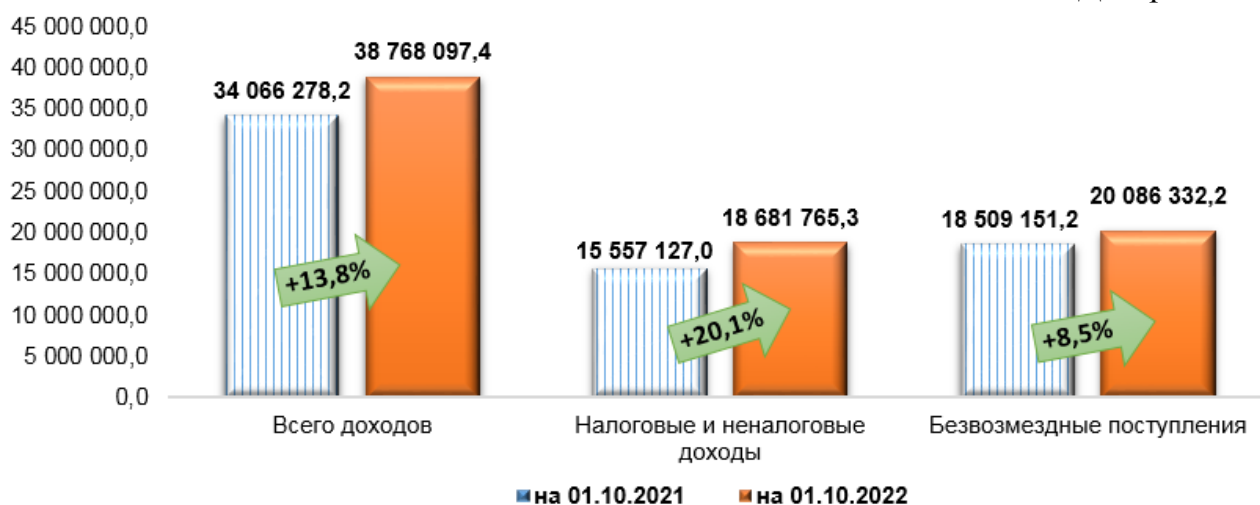
Доходы республиканского бюджета за январь-сентябрь 2022 года исполнены в сумме 38 768 097,4 тыс. рублей, что составляет 79,6 % от утвержденного Законом о бюджете годового объема доходов. По сравнению с АППГ поступления в республиканский бюджет увеличились на 4 701 819,2 тыс. рублей, или на 13,8 процента.

¹ Письмо Министерства финансов Республики Марий Эл от 24.10.2022 № 11-11/308.

² Письмо Управления Федерального казначейства по Республике Марий Эл от 10.10.2022 № 08-06-10/2447.

Динамика поступления доходов в республиканский бюджет за январь-сентябрь 2021 и 2022 годов представлена на диаграмме 1.

Диаграмма 1



В январе-сентябре 2022 года по сравнению с АППГ поступления налоговых и неналоговых доходов увеличились на 3 124 638,3 тыс. рублей, безвозмездных поступлений – на 1 577 180,9 тыс. рублей.

За отчетный период в республиканский бюджет поступили «**Налоговые и неналоговые доходы**» в сумме 18 681 765,3 тыс. рублей, что составило 80,1 % от утвержденного Законом о бюджете годового объема доходов и 48,2 % от общего объема доходов республиканского бюджета.

Сведения об объемах поступлений налоговых и неналоговых доходов за январь-сентябрь 2021 и 2022 годов приведены в таблице 2.

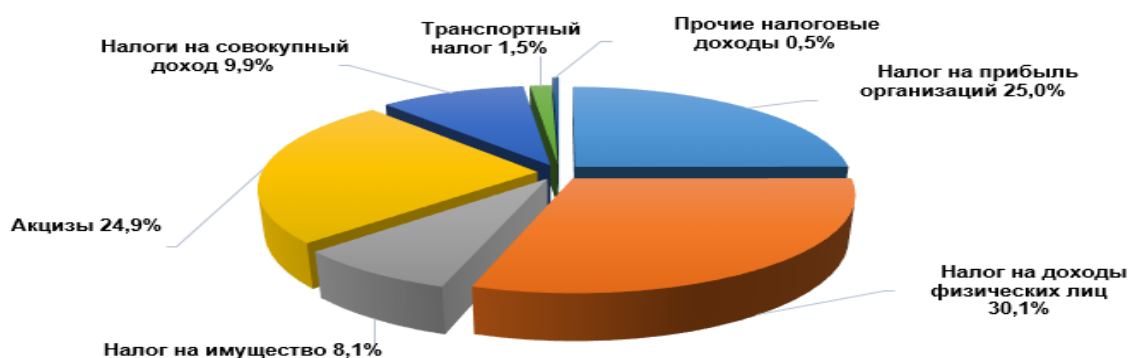
Таблица 2

Наименование доходов	Исполнено на 01.10.2021	Утверждено Законом о бюджете (27.07.2022)	Исполнено на 01.10.2022		Темп роста к АППГ, %
	тыс. рублей	тыс. рублей	тыс. рублей	%	
1	2	3	4	5=4/3	6=4/2
Налоговые и неналоговые доходы	15 557 127,0	23 338 240,4	18 681 765,3	80,0	↑ 120,1
Налоговые доходы	14 704 347,6	22 030 121,4	17 589 743,7	79,8	↑ 119,6
Налоги на прибыль, доходы всего, в том числе:	8 143 296,9	12 166 537,3	9 686 675,1	79,6	↑ 119,0
<i>Налог на прибыль организаций</i>	3 547 811,2	4 741 423,0	4 391 603,7	92,6	↑ 123,8
<i>Налог на доходы физических лиц</i>	4 595 485,7	7 425 114,3	5 295 071,4	71,3	↑ 115,2
Налоги на товары (работы, услуги), реализуемые на территории РФ	3 760 211,3	5 196 895,1	4 388 503,6	84,4	↑ 116,7
Налоги на совокупный доход	1 305 833,9	2 169 250,5	1 745 918,0	80,5	↑ 133,7
Налоги на имущество всего, в том числе:	1 403 700,0	2 373 221,0	1 689 633,5	71,2	↑ 120,4
<i>Налог на имущество организаций</i>	1 204 534,3	1 591 245,0	1 431 080,3	89,9	↑ 118,8
<i>Транспортный налог</i>	197 604,7	779 864,0	257 321,0	33,0	↑ 130,2
<i>Налог на игорный бизнес</i>	1 560,9	2 112,0	1 232,3	58,3	↓ 78,9
Налоги, сборы и регулярные платежи за пользование природными ресурсами	12 627,5	20 798,0	19 110,3	91,9	↑ 151,3
Государственная пошлина	78 685,5	103 419,5	59 901,8	57,9	↓ 76,1
Задолженность и перерасчеты по отмененным налогам, сборам и иным	-7,4	0,0	1,4	0,0	↓ -18,7
Неналоговые доходы	852 779,4	1 308 119,0	1 092 021,6	83,5	↑ 128,1
Доходы от использования имущества, находящегося в государственной и муниципальной собственности	69 843,5	577 243,1	562 919,2	97,5	↑ 806,0
Платежи при пользовании природными ресурсами	133 550,5	171 005,4	134 898,0	78,9	↑ 101,0
Доходы от оказания платных услуг (работ) и компенсации затрат государства	25 997,5	23 474,1	44 084,9	187,8	↑ 169,6
Доходы от продажи материальных и нематериальных активов	300 879,7	153 542,9	41 891,1	27,3	↓ 13,9
Административные платежи и сборы	196,0	597,0	50,0	8,4	↓ 25,5
Штрафы, санкции, возмещение ущерба	322 237,4	382 256,5	307 980,0	80,6	↓ 95,6
Прочие неналоговые доходы	74,9	0,0	198,5	0,0	↑ 265,1

В январе-сентябре 2022 года в республиканский бюджет поступили налоговые доходы в сумме 17 589 743,7 тыс. рублей, что составило 79,9 % от утвержденного Законом о бюджете годового объема доходов. Доля налоговых доходов в общем объеме налоговых и неналоговых доходов составила 94,2 процента. По сравнению с АППГ поступления налоговых доходов увеличились на 2 885 396,1 тыс. рублей, или на 19,6 процента.

Сведения о структуре поступлений основных налоговых доходов в республиканский бюджет за январь-сентябрь 2022 года приведены на диаграмме 2.

Диаграмма 2



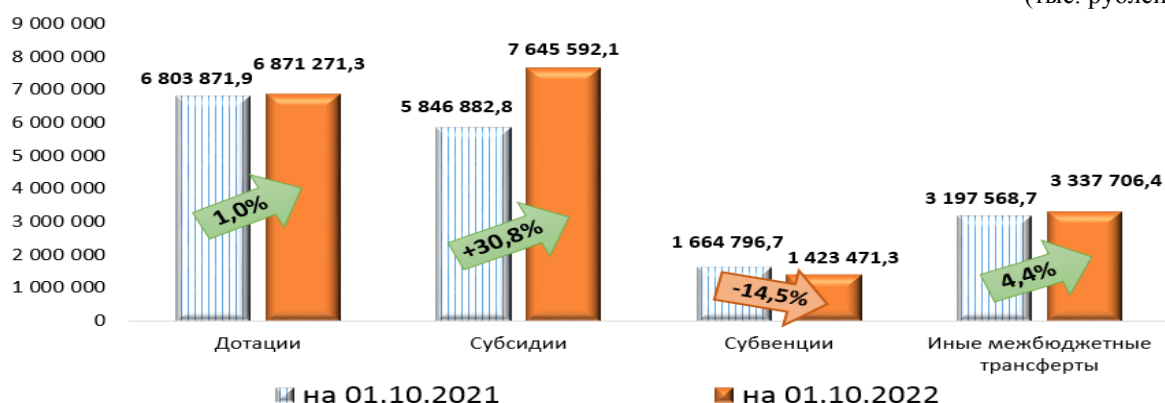
В январе-сентябре 2022 года в республиканский бюджет поступили неналоговые доходы в сумме 1 092 021,6 тыс. рублей, что составило 78,9 % от утвержденного Законом о бюджете годового объема доходов. Доля неналоговых доходов в общем объеме налоговых и неналоговых доходов составила 5,9 процента. По сравнению с АППГ поступления неналоговых доходов увеличились на 239 242,2 тыс. рублей, или на 28,1 %, в основном за счет роста поступления доходов от использования имущества.

За отчетный период в республиканский бюджет поступили **«Безвозмездные поступления»** в сумме 20 086 332,2 тыс. рублей, что составило 79,2 % от утвержденных Законом о бюджете годового объема доходов и 51,8 % от общего объема доходов республиканского бюджета.

По сравнению с АППГ безвозмездные поступления увеличились на 1 577 180,9 тыс. рублей, или на 8,5 процента.

Из федерального бюджета в отчетном периоде поступили межбюджетные трансферты на общую сумму 19 278 041,1 тыс. рублей.

Сведения об объемах поступления межбюджетных трансфертов из федерального бюджета за январь-сентябрь 2021 и 2022 годов представлены на диаграмме 3.

Диаграмма 3
(тыс. рублей)

В структуре поступлений из федерального бюджета доля дотаций составляет 35,6 %, субсидий – 39,7 %, иных межбюджетных трансфертов – 17,3 %, субвенций – 7,4 процента.

Сведения об объемах безвозмездных поступлений из федерального бюджета в республиканский бюджет за январь-сентябрь 2022 года приведены в **приложении 1**.

Безвозмездные поступления в республиканский бюджет от государственной корпорации – Фонда содействия реформированию жилищно-коммунального хозяйства составили 830 833,6 тыс. рублей, в том числе:

- на обеспечение мероприятий по переселению граждан из аварийного жилищного фонда, в том числе переселению граждан из аварийного жилищного фонда с учетом необходимости развития малоэтажного жилищного строительства в сумме 826 928,4 тыс. рублей;

- на обеспечение мероприятий по капитальному ремонту многоквартирных домов в сумме 3 905,2 тыс. рублей.

Доходы республиканского бюджета от возврата остатков субсидий, субвенций и иных межбюджетных трансфертов, имеющих целевое назначение, прошлых лет составили 11 468,0 тыс. рублей.

Возвращено в федеральный бюджет из республиканского бюджета остатков субсидий, субвенций и иных межбюджетных трансфертов, имеющих целевое назначение, прошлых лет в сумме 34 008,6 тыс. рублей, из них:

- субсидии на государственную поддержку малого и среднего предпринимательства – 11 113,0 тыс. рублей в субъектах Российской Федерации;

- иные межбюджетные трансферты в целях финансового обеспечения расходных обязательств по предоставлению межбюджетных трансфертов бюджету соответствующего территориального фонда обязательного медицинского страхования на финансовое обеспечение проведения углубленной диспансеризации застрахованных по обязательному медицинскому страхованию лиц, перенесших новую коронавирусную инфекцию (COVID-19), в рамках реализации территориальной программы обязательного медицинского страхования за счет средств резервного фонда Правительства Российской Федерации – 3 650,4 тыс. рублей;

- иные межбюджетные трансферты на финансовое обеспечение мероприятий по оснащению (переоснащению) медицинскими изделиями лабораторий медицинских организаций, осуществляющих этиологическую диагностику новой коронавирусной инфекции (COVID-19) методами амплификации нуклеиновых кислот, за счет средств резервного фонда Правительства Российской Федерации – 2 587,0 тыс. рублей;

- субсидии на стимулирование развития приоритетных подотраслей агропромышленного комплекса и развитие малых форм хозяйствования – 1 960,2 тыс. рублей;

- субсидии на реализацию региональных проектов «Создание единого цифрового контура в здравоохранении на основе единой государственной информационной системы здравоохранения (ЕГИСЗ)» – 1 845,5 тыс. рублей;

- субсидии на единовременные компенсационные выплаты медицинским работникам (врачам, фельдшерам), прибывшим (переехавшим) на работу в сельские населенные пункты, либо рабочие поселки, либо поселки городского типа, либо города с населением до 50 тысяч человек – 2 818,2 тыс. рублей;

- иные межбюджетные трансферты на ежемесячное денежное вознаграждение за классное руководство педагогическим работникам государственных и муниципальных общеобразовательных организаций – 1 169,4 тыс. рублей;

- субсидии на софинансирование расходов, связанных с оказанием государственной социальной помощи на основании социального контракта отдельным категориям граждан – 2 316,6 тыс. рублей;

- субсидии на единовременные компенсационные выплаты учителям, прибывшим (переехавшим) на работу в сельские населенные пункты, либо рабочие поселки, либо поселки городского типа, либо города с населением до 50 тысяч человек – 1 979,0 тыс. рублей;

- иных межбюджетных трансфертов в целях софинансирования расходных обязательств субъектов Российской Федерации по финансовому обеспечению выплат стимулирующего характера за дополнительную нагрузку медицинским работникам, участвующим в проведении вакцинации взрослого населения против новой коронавирусной инфекции, и расходов, связанных с оплатой отпусков и выплатой компенсации за неиспользованные отпуска медицинским работникам, которым предоставлялись указанные стимулирующие выплаты, за счет средств резервного фонда Правительства Российской Федерации – 636,7 тыс. рублей;

- субвенции на социальные выплаты безработным гражданам в соответствии с Законом Российской Федерации от 19 апреля 1991 года № 1032-1 «О занятости населения в Российской Федерации» – 383,6 тыс. рублей;

- межбюджетных трансфертов прошлых лет на осуществление единовременных выплат медицинским работникам из бюджетов субъектов Российской Федерации в ТФОМС – 225,8 тыс. рублей.

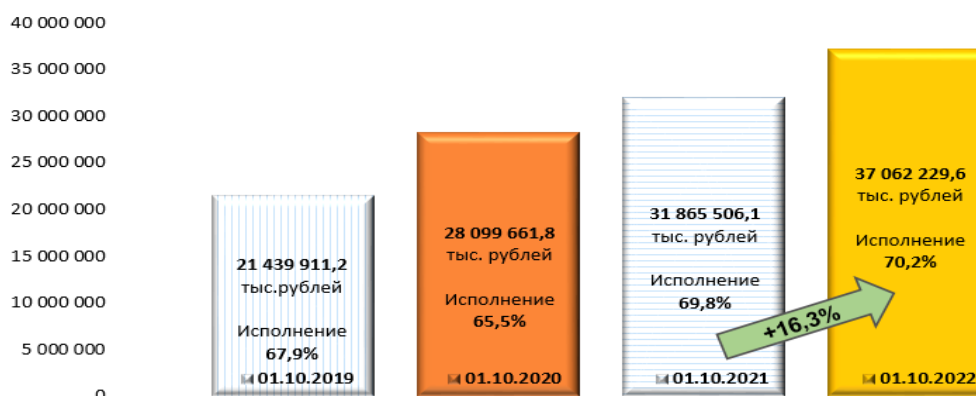
Исполнение республиканского бюджета по расходам

В соответствии с бюджетным законодательством исполнение республиканского бюджета организовано на основе сводной бюджетной росписи³.

По состоянию на 01.10.2022 плановые показатели республиканского бюджета по расходам были скорректированы сводной бюджетной росписью в сторону увеличения на 531 488,7 тыс. рублей за счет дополнительных безвозмездных поступлений.

Расходы республиканского бюджета за январь-сентябрь 2022 года составили 37 062 229,6 тыс. рублей, или 70,2 % от уточненных бюджетных назначений. По сравнению с АППГ отмечается увеличение объема произведенных расходов республиканского бюджета на 5 196 723,5 тыс. рублей, или на 16,3 процента (диаграмма 4).

Диаграмма 4



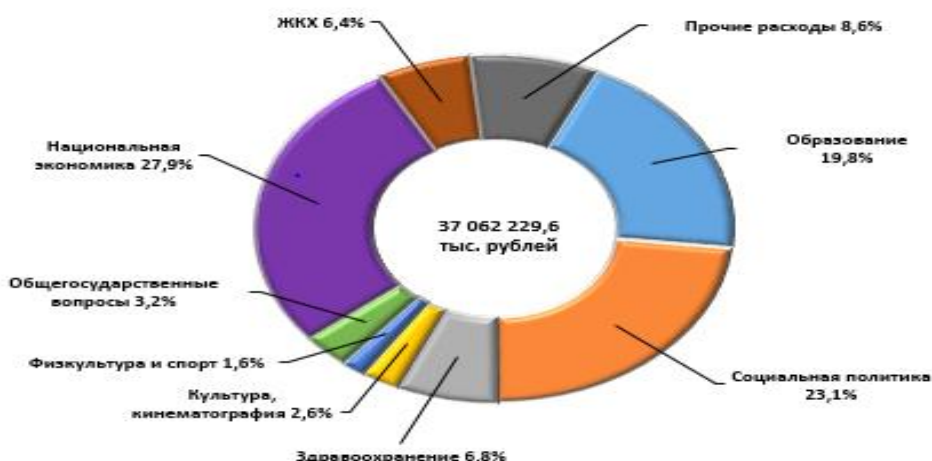
В общей сумме расходов республиканского бюджета за отчетный период наибольший удельный вес⁴ сохраняют расходы трех разделов бюджетной

³ Статья 215.1 «Основы исполнения бюджета» БК РФ.

⁴ Удельный вес более 20 % расходов республиканского бюджета от утвержденных годовых бюджетных назначений.

классификации: «Национальная экономика» – 27,9 %, «Социальная политика» – 23,1 %, «Образование» – 19,8 процента (диаграмма 5).

Диаграмма 5



Сведения об исполнении расходов республиканского бюджета по разделам бюджетной классификации за январь-сентябрь 2022 года приведены в таблице 3.

Таблица 3

Наименование раздела	Исполнено на 01.10.2021. тыс. рублей	Сводная бюджетная роспись на 01.10.2022 тыс. рублей	Исполнено на 01.10.2022		Динамика к АППГ, %
			тыс. рублей	%	
1	2	3	4	5=4/3	6=4/2
Расходы бюджета – всего, в том числе	31 865 506,1	52 826 609,2	37 062 229,6	70,2	↑ 116,3
Общегосударственные вопросы	929 537,9	4 353 301,2	1 192 902,3	27,4	↑ 128,3
Национальная оборона	13 314,4	19 757,6	13 857,9	70,1	↑ 104,1
Национальная безопасность и правоохранительная деятельность	346 344,5	577 647,4	412 578,3	71,4	↑ 119,1
Национальная экономика	7 524 801,4	13 239 721,2	10 340 223,1	78,1	↑ 137,4
Жилищно-коммунальное хозяйство	1 425 173,7	3 825 099,0	2 354 097,1	61,5	↑ 165,2
Охрана окружающей среды	383 830,8	581 210,0	550 915,8	94,8	↑ 143,5
Образование	6 985 190,0	9 529 113,0	7 345 045,6	77,1	↑ 105,2
Культура, кинематография	1 149 887,8	1 324 621,5	960 141,2	72,5	↓ 83,5
Здравоохранение	2 694 514,3	3 897 497,7	2 528 767,6	64,9	↓ 93,8
Социальная политика	8 176 135,4	11 745 728,9	8 566 293,8	72,9	↑ 104,8
Физическая культура и спорт	375 818,1	828 260,6	596 080,6	72,0	↑ 158,6
Средства массовой информации	98 534,5	142 793,8	87 934,3	61,6	↓ 89,2
Обслуживание государственного и муниципального долга	331 375,9	287 608,2	214 483,2	74,6	↓ 64,7
Межбюджетные трансферты общего характера бюджетам субъектов российской федерации и муниципальных образований	1 431 047,4	2 474 249,0	1 898 908,8	76,7	↑ 132,7

Невысокое исполнение расходов, меньше 70 % от уточненных бюджетных назначений, сложилось по следующим разделам бюджетной классификации:

- «Общегосударственные вопросы» – 27,4 %, кассовые расходы произведены с учетом фактической потребности, в рамках данного раздела зарезервированы средства (2 690 951,5 тыс. рублей) на ликвидацию дефицита территориальной программы государственных гарантий⁵, прочие выплаты по обязательствам государства и повышение заработной платы работников бюджетной;

- «Жилищно-коммунальное хозяйство» – 61,5 %, связано с невысоким освоением плановых ассигнований на реализацию мероприятий по обеспечению устойчивого сокращения непригодного для проживания жилищного фонда

⁵ Постановление Правительства Республики Марий Эл от 24.12.2021 № 570 «О Программе государственных гарантий бесплатного оказания гражданам медицинской помощи в Республике Марий Эл на 2022 год и на плановый период 2023 и 2024 годов».

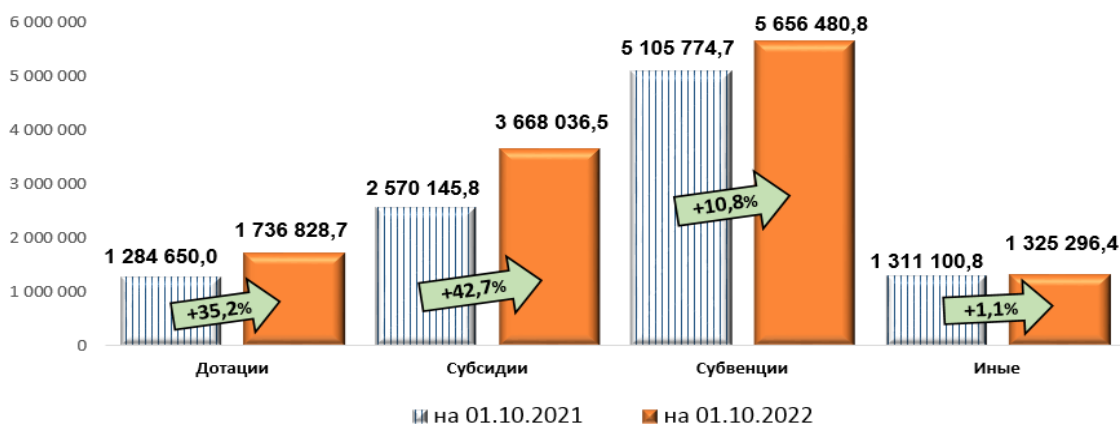
(46,7 % от годового плана); строительство и реконструкцию (модернизацию) объектов питьевого водоснабжения: водозабор с закольцовкой существующих сетей водопровода в пгт Приволжский Волжского района Республики Марий Эл, Республика Марий Эл, Волжский район (68,7 %); устройство двух водозаборных скважин на Сергушкинском водозаборе г. Звенигово Звениговского района, Республика Марий Эл, Звениговский район, г. Звенигово (16,5 %);

- «Средства массовой информации» – 61,6 %, связано с невысоким освоением плановых ассигнований на выплаты грантов (31,2 % от годового плана), на предоставление субсидий автономным учреждениям на иные цели (30,2 %⁶);

- «Здравоохранение» – 64,9 %, связано с невысоким освоением плановых ассигнований на оплату услуг по хранению, доставке и выдаче лекарственных препаратов в целях достижения результатов регионального проекта «Борьба с сердечно-сосудистыми заболеваниями в Республике Марий Эл» (49,4 % от годового плана), на переоснащение медицинских организаций, оказывающих медицинскую помощь больным с онкологическими заболеваниями (36,1 %), на подготовку помещений для установки оборудования в целях достижения результатов регионального проекта «Борьба с онкологическими заболеваниями в Республике Марий Эл» (45,0 %).

Финансовая помощь муниципальным образованиям из республиканского бюджета составила 12 386 642,4 тыс. рублей, или 73,2 % от уточненных бюджетных назначений. Объем трансфертов, направленных в отчетном периоде бюджетам муниципальных образований, в сравнении с АППГ увеличился на 20,6 %, или на 2 114 971,1 тыс. рублей (диаграмма б).

Диаграмма б
(тыс. рублей)



Информация об объемах, выделенных из республиканского бюджета Республики Марий Эл, межбюджетных трансфертов муниципальным районам и городским округам Республики Марий Эл на 01.10.2022 приведена в **приложении 2**.

Муниципальным образованиям направлено **дотаций** в сумме 1 736 828,7 тыс. рублей, или 76,3 % от уточненных бюджетных назначений. Объем дотаций по сравнению с АППГ увеличился на 452 178,7 тыс. рублей, или на 35,2 процента.

Дотации предоставлены на:

- выравнивание бюджетной обеспеченности – в сумме 823 058,7 тыс. рублей (89,8 % от уточненных бюджетных назначений);
- поддержку мер по обеспечению сбалансированности бюджетов – в сумме 845 814,6 тыс. рублей (77,7 % от уточненных бюджетных назначений);

⁶ Кассовые расходы произведены на фактически выполненные объемы работ.

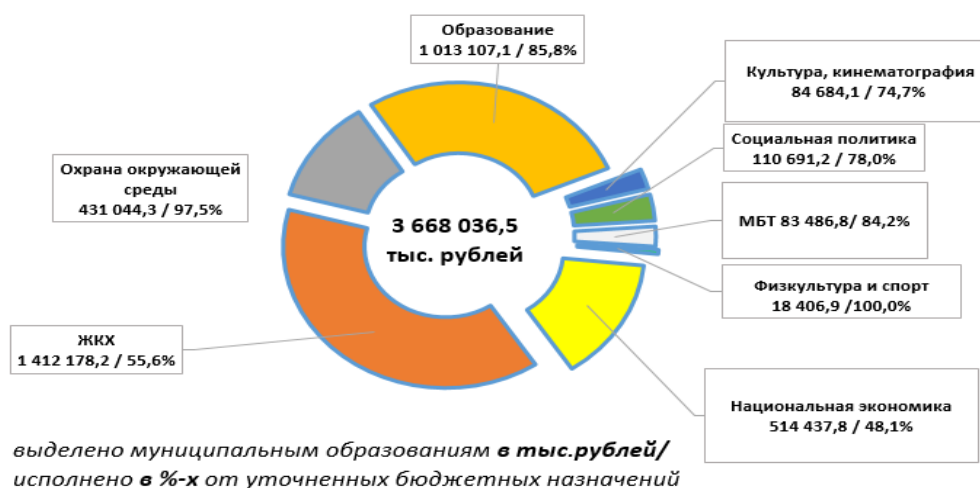
- поощрение за достижение показателей деятельности органов исполнительной власти субъектов Российской Федерации – в сумме 66 955,4 тыс. рублей (27,4 % от уточненных бюджетных назначений);

- стимулирование городских округов и муниципальных районов за качество бюджетного процесса – в сумме 1 000,0 тыс. рублей (100,0 % от уточненных бюджетных назначений).

Выделено муниципальным образованиям **субсидий** в объеме 3 668 036,5 тыс. рублей, или 65,4 % от уточненных бюджетных назначений. Объем субсидий увеличился по сравнению с АППГ на 1 097 890,7 тыс. рублей, или на 42,7 процента.

Сведения о распределении выделенных субсидий по разделам бюджетной классификации приведены на диаграмме 7.

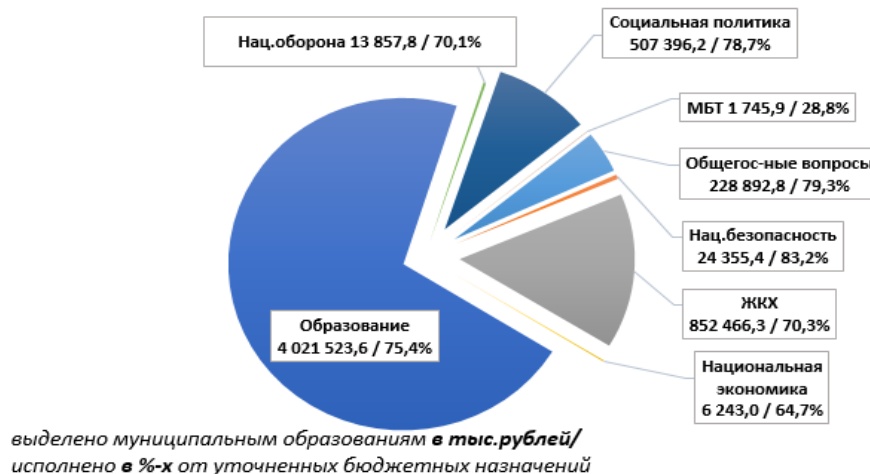
Диаграмма 7



Предоставлено муниципальным образованиям **субвенций** в сумме 5 656 480,8 тыс. рублей, что составляет 75,0 % от уточненных бюджетных назначений. Объем субвенций увеличился по сравнению с АППГ на 550 706,1 тыс. рублей, или на 10,8 процента.

Сведения о распределении выделенных субвенций по разделам бюджетной классификации приведены на диаграмме 8.

Диаграмма 8



Иные межбюджетные трансферты выделены муниципальным образованиям в сумме 1 325 296,4 тыс. рублей, или 89,2 % от уточненных бюджетных назначений. Объем иных межбюджетных трансфертов увеличился по сравнению с АППГ на 14 195,6 тыс. рублей, или на 1,1 процента.

Наибольшие объемы трансфертов были направлены:

- на развитие инфраструктуры дорожного хозяйства – 417 819,1 тыс. рублей (31,5 % от общей суммы трансфертов);

- на финансовое обеспечение дорожной деятельности в рамках реализации национального проекта «Безопасные качественные дороги» за счет средств республиканского бюджета Республики Марий Эл – 228 174,8 тыс. рублей (17,2 % от общей суммы);

- на реализацию мероприятий индивидуальных программ социально-экономического развития субъектов Российской Федерации в части строительства и жилищно-коммунального хозяйства – 211 160,5 тыс. рублей (15,9 % от общей суммы);

- на финансирование дорожной деятельности в отношении автомобильных дорог общего пользования регионального или межмуниципального, местного значения – 201 752,6,0 тыс. рублей (15,2 % от общей суммы).

По состоянию на 01.10.2022 в **Федеральный ФОМС перечислено на обязательное медицинское страхование неработающего населения** 2 286 269,3 тыс. рублей, или 75,0 % от общей суммы причитающихся страховых взносов за 2022 год.

В январе-сентябре 2022 года **капитальные вложения освоены** в сумме 1 719 654,7 тыс. рублей, что составляет 72,8 % от уточненных бюджетных назначений, в том числе: за счет средств федерального бюджета – в сумме 1 020 884,5 тыс. рублей (72,9 %), республиканского бюджета – в сумме 698 770,2 тыс. рублей (72,7 %).

Бюджетные инвестиции увеличились по сравнению с АППГ на 612 702,1 тыс. рублей, или в 1,6 раза.

Расходование средств на капитальные вложения осуществлялось пятью главными распорядителями средств республиканского бюджета, из них:

- Министерство строительства, архитектуры и жилищно-коммунального хозяйства Республики Марий Эл – 1 135 722,1 тыс. рублей, или 66,0 % от общего объема расходов на капитальные вложения;

- Министерство транспорта и дорожного хозяйства Республики Марий Эл – 553 079,5 тыс. рублей, или 32,2 % от общего объема расходов на капитальные вложения;

- Министерство внутренней политики, развития местного самоуправления и юстиции Республики Марий Эл – 18 174,0 тыс. рублей, или 1,1 % от общего объема расходов на капитальные вложения;

- Министерство культуры, печати и по делам национальностей Республики Марий Эл – 6 454,8 тыс. рублей, или 0,4 % от общего объема расходов на капитальные вложения;

- Министерство здравоохранения Республики Марий Эл – 2 550,5 тыс. рублей, или 0,2 % от общего объема расходов на капитальные вложения.

В отчетном периоде **на финансирование мероприятий неотложного характера направлено средств резервного фонда Правительства Республики Марий Эл** в сумме 156 401,4 тыс. рублей, что составляет 78,2 % от уточненных бюджетных назначений (200 000,0 тыс. рублей).

На выполнение публичных нормативных обязательств (ПНО) из республиканского бюджета выделено 4 512 487,9 тыс. рублей, что составляет 73,0 % от уточненных бюджетных назначений. Основная доля расходов (98,6 %) исполнена Министерством социального развития Республики Марий Эл.

По сравнению с АППГ расходы на выполнение ПНО увеличились на 69 506,7 тыс. рублей (на 1,6 %), в основном за счет увеличения ежемесячных денежных выплат на детей в возрасте от трех до семи лет включительно.

В январе-сентябре 2022 года в Республике Марий Эл за счет средств республиканского бюджета сводной бюджетной росписью **предусмотрено финансирование 33 региональных проектов по 11 национальным проектам.**

Сведения о расходах республиканского бюджета на реализацию региональных проектов за январь-сентябрь 2022 года приведены в **приложении 3.**

Объем финансирования региональных проектов по состоянию на 01.10.2022 составил 8 300 082,5 тыс. рублей, или 78,2 % от уточненных бюджетных назначений, в том числе средства федерального бюджета – 5 679 742,4 тыс. рублей (76,9 %), средства республиканского бюджета – 2 620 340,1 тыс. рублей (81,2 %).

Наибольший объем финансирования⁷ направлен на реализацию региональных проектов в составе следующих национальных проектов:

- «Безопасные качественные дороги» – 4 154 476,1 тыс. рублей, или 50,1 % от общего объема финансирования;

- «Демография» – 1 360 586,0 тыс. рублей, или 16,4 процента.

Мероприятия национального проекта «Цифровая экономика» не финансировались. Реализация мероприятий за счет средств федерального бюджета в 2022 году приостановлена⁸.

Кассовые расходы по региональным проектам составили 8 299 249,4 тыс. рублей, или 78,2 % от уточненных бюджетных назначений, в том числе средства федерального бюджета – 5 679 158,9 тыс. рублей (76,9 %), средства республиканского бюджета – 2 620 090,5 тыс. рублей (81,2 %).

Невысокое исполнение расходов, меньше 70 % от уточненных бюджетных назначений, сложилось по следующим региональным проектам:

- «Патриотическое воспитание» национального проекта «Образование» – 69,8 %, связано с невысоким освоением плановых ассигнований на обеспечение деятельности учреждений по внешкольной работе с детьми (профинансировано 933,8 тыс. рублей при годовом плане – 1 337,5 тыс. рублей);

- «Обеспечение устойчивого сокращения непригодного для проживания жилищного фонда» национального проекта «Жилье и городская среда» – 46,7 %, связано с невысоким освоением плановых ассигнований на реализацию мероприятий по обеспечению устойчивого сокращения непригодного для проживания жилищного фонда за счет средств Фонда содействия реформированию жилищно-коммунального хозяйства (далее – Фонд) и за счет средств республиканского бюджета Республики Марий Эл (профинансировано 860 898,8 тыс. рублей при годовом плане – 1 843 384,9 тыс. рублей). В соответствии с Решением Правления Фонда от 07.04.2022 № 1166 и соглашением от 10.06.2022 № 1/9/32ПС средства запланированы к освоению в рамках реализации IV этапа программы⁹ в 2022 - 2023 годах;

- «Чистая вода» национального проекта «Жилье и городская среда» – 60,1 %, связано с невысоким освоением субсидий на строительство и реконструкцию (модернизацию) объектов питьевого водоснабжения:

⁷ Объем финансирования более 1,0 млрд. рублей.

⁸ Дополнительное соглашение о расторжении Соглашения о предоставлении иного межбюджетного трансферта, имеющего целевое назначение, из федерального бюджета бюджету субъекта Российской Федерации от 30.12.2021 № 071-17-2022-052 от 13.05.2022 № 071-17-2022-052/1;

Дополнительное соглашение к Соглашению о предоставлении субсидии из федерального бюджета бюджету субъекта Российской Федерации на обеспечение на судебных участках мировых судей защищенного подключения к сети Государственной автоматизированной системы Российской Федерации "Правосудие", а также организации защищенного межведомственного электронного взаимодействия от 23.12.2020 № 071-09-2021-066 от 11.05.2022 № 071-09-2021-066/4.

⁹ Постановление Правительства Республики Марий Эл от 29.03.2019 № 85 (ред. 14.11.2022) «О республиканской адресной программе «Переселение граждан из аварийного жилищного фонда» на 2019 - 2023 годы».

- водозабор с закольцовкой существующих сетей водопровода в пгт. Приволжский Волжского района Республики Марий Эл – 68,7 % (профинансировано 33 294,9 тыс. рублей при годовом плане – 48 431,8 тыс. рублей);

- устройство двух водозаборных скважин на Сергушкинском водозаборе г. Звенигово Звениговского района, Республика Марий Эл, Звениговский район, г. Звенигово – 16,5 % (профинансировано 5 352,3 тыс. рублей при годовом плане – 29 170,7 тыс. рублей);

- установка станции умягчения воды на центральном водозаборе в пгт. Морки Моркинский район Республики Марий Эл, ул. В. Колумба – 61,1 % (профинансировано 20 524,0 тыс. рублей при годовом плане – 33 610,1 тыс. рублей);

- «Создание условий для легкого старта и комфортного ведения бизнеса» национального проекта «Малое и среднее предпринимательство и поддержка индивидуальной предпринимательской инициативы» – 29,8 %, связано с поэтапным выделением субсидии на государственную поддержку малого и среднего предпринимательства, а также физических лиц, применяющих специальный налоговый режим «Налог на профессиональный доход», в субъектах Российской Федерации (Федеральный проект «Создание условий для легкого старта и комфортного ведения бизнеса», мероприятие 2) (профинансировано 5 342,7 тыс. рублей при годовом плане – 17 945,3 тыс. рублей);

- «Борьба с онкологическими заболеваниями» национального проекта «Здравоохранение» – 36,4 %, связано с невысоким освоением плановых ассигнований:

- на переоснащение медицинских организаций, оказывающих медицинскую помощь больным с онкологическими заболеваниями – 36,1 % (профинансировано 44 371,7 тыс. рублей при годовом плане – 122 988,2 тыс. рублей);

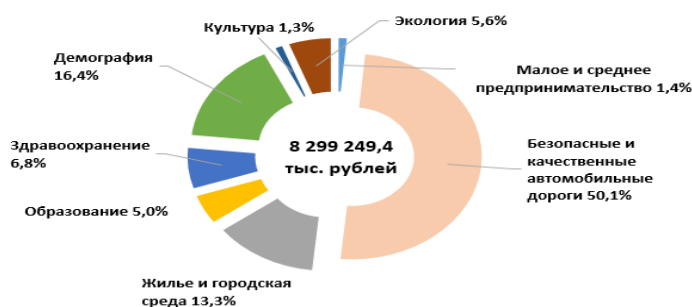
- на подготовку помещений для установки оборудования – 45,0 % (профинансировано 1 929,4 тыс. рублей при годовом плане – 4 285,4 тыс. рублей);

- «Старшее поколение» национального проекта «Демография» – 63,4 %, связано с фактическими расходами на создание системы долговременного ухода за гражданами пожилого возраста и инвалидами – 63,3 % (профинансировано 35 516,2 тыс. рублей при годовом плане – 56 142,8 тыс. рублей) и на проведение вакцинации против пневмококковой инфекции граждан старше трудоспособного возраста из групп риска, проживающих в организациях социального обслуживания – 99,96% (профинансировано 276,9 тыс. рублей при годовом плане – 277,0 тыс. рублей).

- «Общесистемные меры развития дорожного хозяйства» – 58,6% %, связано с невысоким освоением плановых ассигнований на внедрение автоматизированных и роботизированных технологий организации дорожного движения и контроля за соблюдением правил дорожного движения (профинансировано 79 231,0 тыс. рублей при годовом плане – 135 204,0 тыс. рублей).

Структура кассовых расходов республиканского бюджета на реализацию региональных проектов по направлениям национальных проектов приведена на диаграмме 9.

Диаграмма 9



В соответствии с утвержденными паспортами региональных проектов и заключенными соглашениями на 2022 год установлено 146 целевых показателей.

По данным Министерства промышленности, экономического развития и торговли Республики Марий Эл¹⁰, по итогам 2022 года ожидается выполнение 142 показателей и риск недостижения 4 показателей, в том числе:

1) по региональному проекту «Сохранение лесов» (Министерство природных ресурсов, экологии и охраны окружающей среды Республики Марий Эл) ожидается невыполнение двух показателей:

- «Площадь погибших лесных насаждений» оценивается на площади 1 321,2 га, прогнозировался на 2022 год – 300 га;

- «Ущерб от лесных пожаров по годам» оценивается в сумме 6 100,0 тыс. рублей, прогнозировался – 127,0 тыс. рублей;

2) по региональному проекту «Безопасность дорожного движения» (Министерство транспорта и дорожного хозяйства Республики Марий Эл) прогнозируется не выполнение двух показателей:

- «Количество погибших в дорожно-транспортных происшествиях на 10 тысяч транспортных средств, убывающий» оценивается на 2022 год – 3,23 человека, при плане – 3,04 человека;

- «Количество погибших в дорожно-транспортных происшествиях, человек на 100 тысяч населения, убывающий» оценивается на 2022 год – 11,47 человека, при плане – 10,6 человека.

За январь-сентябрь 2022 года на территории Республики Марий Эл зарегистрировано 4 031 дорожно-транспортное происшествие, в результате чего погибло 77 человек, из них 37 человек погибло в результате ДТП, возникших по причине наличия технических неисправностей транспортных средств и водителями в состоянии опьянения.

Необходимо отметить, государственной программой Республики Марий Эл (Министерство транспорта и дорожного хозяйства Республики Марий Эл) целевые показатели на конец 2022 года для Республики Марий Эл установлены выше, чем в среднем по Российской Федерации¹¹, в том числе по целевому показателю:

- «Количество погибших в дорожно-транспортных происшествиях на 10 тысяч транспортных средств, убывающий» – 3,04 человек (по Российской Федерации – 2,42 человек);

- «Количество погибших в дорожно-транспортных происшествиях, человек на 100 тысяч населения, убывающий» – 10,6 человек (по Российской Федерации – 9,59 человек).

Дорожный фонд Республики Марий Эл

За январь-сентябрь 2022 года в дорожный фонд поступили доходы в сумме 7 561 034,9 тыс. рублей, или 84,7 % от утвержденного Законом о бюджете годового объема доходов. По сравнению с АППГ доходы дорожного фонда увеличились на 2 496 222,8 тыс. рублей, или на 49,3 %, в основном за счет межбюджетных трансфертов, передаваемых на финансовое обеспечение дорожной деятельности в рамках реализации национального проекта «Безопасные и качественные автомобильные дороги» и увеличения норматива зачисления доходов от акцизов на нефтепродукты в республиканский бюджет.

Сведения об исполнении дорожного фонда Республики Марий Эл по доходам за январь-сентябрь 2022 года приведены в таблице 4.

¹⁰ Письмо Министерства промышленности, экономического развития и торговли Республики Марий Эл от 21.10.2022 № 01-8383

¹¹ Паспорт федерального проекта «Безопасность дорожного движения», утвержден Министерством транспорта Российской Федерации 28.10.2021 г.

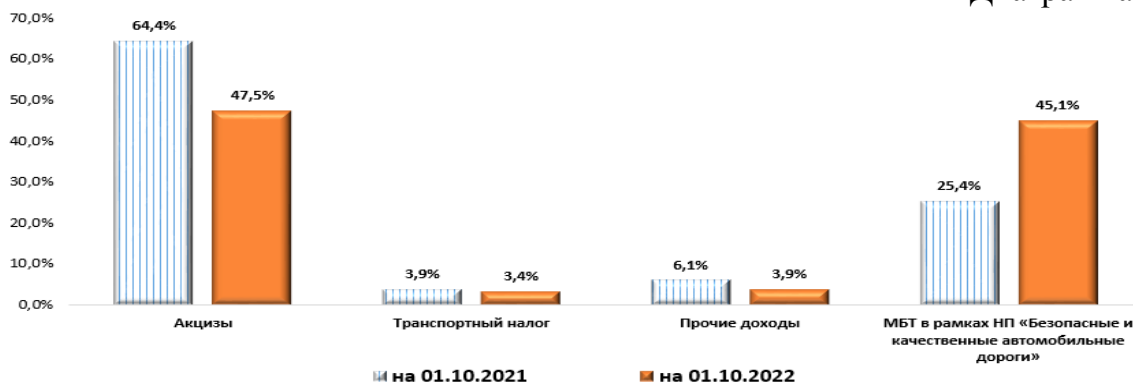
Таблица 4

№ п/п	Источники формирования доходов дорожного фонда Республики Марий Эл	Исполнено на 01.10.2021, тыс. рублей	Утверждено Законом о бюджете на 2022 год, тыс. рублей	Исполнено на 01.10.2022, тыс. рублей	Исполнено к Закону о бюджете на 2022 г., %	Изм. исполнения на 01.10.2022 к 01.10.2021, тыс. рублей
1	2	3	4	5	6=5/4	7=5-3
1.	Доходы от уплаты акцизов	3 261 183,4	4 178 823,0	3 594 715,4	86,0	333 532,0
1.1.	Доходы от уплаты акцизов на дизельное топливо, подлежащие распределению между бюджетами субъектов РФ и местными бюджетами с учетом установленных дифференцированных нормативов отчислений в местные бюджеты (по нормативам, установленным Федеральным законом о федеральном бюджете в целях формирования дорожных фондов субъектов РФ)	1 479 180 8,8	1 889 374,4	1 757 639,3	93,0	278 458,5
1.2.	Доходы от уплаты акцизов на моторные масла для дизельных и (или) карбюраторных (инжекторных) двигателей, подлежащие распределению между бюджетами субъектов РФ и местными бюджетами с учетом установленных дифференцированных нормативов отчислений в местные бюджеты	10 572,7	10 458,5	9 943,3	95,1	-629,4
1.3.	Доходы от уплаты акцизов на автомобильный бензин, подлежащие распределению между бюджетами субъектов РФ и местными бюджетами с учетом установленных дифференцированных нормативов отчислений в местные бюджеты	2 032 557,5	2 515 907,7	2 023 339,0	80,4	-9 218,5
1.4.	Доходы от уплаты акцизов на прямогонный бензин, подлежащие распределению между бюджетами субъектов РФ и местными бюджетами с учетом установленных дифференцированных нормативов отчислений в местные бюджеты	-261 127,6	-236 917,6	-196 206,2	82,8	64 921,4
2.	Транспортный налог	194 604,7	779 864,0	257 321,0	33,0	59 716,3
3.	Прочие доходы (в соответствии со ст. 55.1. закона Республики Марий Эл от 30 июля 2007 г. № 42-З)	310 949,0	372 831,6	295 690,1	79,3	-15 258,9
4.	Межбюджетные трансферты, передаваемые бюджетам на финансовое обеспечение дорожной деятельности в рамках реализации национального проекта «Безопасные и качественные автомобильные дороги»	1 286 000,0	3 599 703,1	3 413 308,4	94,8	2 127 308,4
5.	Неиспользованный остаток средств дорожного фонда	9 074,9	0,0	0,0	0,0	-9 074,9
	Итого	5 064 812,1	8 931 221,7	7 561 034,9	55,6	2 496 222,9

Утвержденные Законом о бюджете годовой объем доходов по транспортному налогу исполнен на 33,0 %, что обусловлено сроком уплаты транспортного налога физическими лицами, установленным Налоговым кодексом Российской Федерации (не позднее 1 декабря года, следующего за отчетным налоговым периодом).

Структура источников формирования доходов дорожного фонда приведена на диаграмме 10.

Диаграмма 10



За январь-сентябрь 2022 года в сравнении с АППГ наибольший удельный вес сохраняется за поступлениями акцизов на нефтепродукты.

Кассовое исполнение бюджетных ассигнований дорожного фонда за январь-сентябрь 2022 года составило 7 605 947,9 тыс. рублей, или 79,6 % от уточненных показателей на 2022 год. По сравнению с АППГ расходы дорожного фонда

увеличились на 36,8 %, или на 2 045 854,4 тыс. рублей. Увеличение расходов произошло за счет проводимых мероприятий по ремонту автомобильных дорог в рамках реализации национального проекта «Безопасные и качественные автомобильные дороги».

Сведения о расходовании бюджетных ассигнований дорожного фонда Республики Марий Эл за январь-сентябрь 2022 года приведены в таблице 5.

Таблица 5

Наименование	Исполнено на 01.10.2021, тыс. рублей	Сводная бюджетная роспись на 01.10.2022, тыс. рублей	Исполнено на 01.10.2022		Удельный вес, %	Изм. исполнения на 01.10.2022 к 01.10.2021, тыс. рублей
			тыс. рублей	%		
Исполнено расходов, всего:	5 560 093,5	9 552 609,2	7 605 947,9	79,6	100	2 045 854,4
Модернизация и развитие сети автомобильных дорог общего пользования в Республике Марий Эл	4 017 183,3	6 121 029,4	5 178 053,0	84,6	68,1	1 160 869,7
Содержание автомобильных дорог	615 116,9	1 257 332,2	852 626,4	67,8	11,2	237 509,5
Ремонт автомобильных дорог	3 390 568,6	4 797 423,3	4 318 206,6	90,0	56,8	927 638,0
Капитальный ремонт автомобильных дорог	7 862,0	60 100,0	3 546,2	5,9	0,0	-4 315,8
Реконструкция автомобильных дорог	3 635,8	6 173,8	3 673,8	59,5	0,0	38,0
Повышение безопасности дорожного движения на автомобильных дорогах общего пользования регионального значения и осуществление иных мероприятий	421 334,7	1 084 651,9	817 199,9	75,3	10,7	395 865,2
Содержание ГКУ «Марийскавтодор»	90 542,1	189 687,0	109 845,0	57,9	1,4	19 302,9
Предоставление субсидий бюджетам городских округов и муниципальных районов в Республике Марий Эл	1 031 033,4	2 157 175,9	1 500 850,0	69,6	19,7	469 816,6
Погашение задолженности по бюджетным кредитам, полученным Республикой Марий Эл из федерального бюджета на строительство (реконструкцию), капитальный ремонт, ремонт и содержание автомобильных дорог общего пользования (за исключением автомобильных дорог федерального значения), а также на осуществление расходов на обслуживание долговых обязательств, связанных с использованием указанных кредитов, в размере, не превышающем 20% объема бюджетных ассигнований фонда	0,0	65,1	0,0	0,0	0,0	0,0

В целом на модернизацию и развитие сети автомобильных дорог общего пользования направлено 5 178 053,0 тыс. рублей, или 68,1 % от общего объема произведенных расходов, что по сравнению с АППГ больше на 28,9 процента.

Работы по ремонту автомобильных дорог выполнены на сумму 4 318 206,6 тыс. рублей, или 90,0 % от уточненных назначений, что на 27,4 %, или на 927 638,0 тыс. рублей превышает расходы за АППГ.

Дефицит республиканского бюджета, источники его покрытия, состояние государственного внутреннего долга

Законом о бюджете республиканский бюджет на 2022 год утвержден с дефицитом в сумме 3 584 937,3 тыс. рублей. По состоянию на 01.10.2022 доходы республиканского бюджета (38 768 097,4 тыс. рублей) превысили расходы (37 062 229,6 тыс. рублей) на 1 705 867,9 тыс. рублей.

Источниками финансирования дефицита (профицита) республиканского бюджета стали:

- кредиты кредитных организаций – в сумме «минус» 3 435 838,6 тыс. рублей;
- бюджетные кредиты – в сумме 4 639 508,0 тыс. рублей;
- иные источники финансирования дефицита бюджета – в сумме 3 191 669,4 тыс. рублей;
- изменение остатков средств на счетах по учету средств бюджета – в сумме «минус» 6 101 206,6 тыс. рублей.

Источники финансирования дефицита (профицита) республиканского бюджета соответствуют статье 95 Бюджетного кодекса Российской Федерации от 31.07.1998 № 145-ФЗ (далее – БК РФ).

Объем государственного внутреннего долга Республики Марий Эл на 01.10.2022 увеличился по сравнению с началом года на 1 203 669,4 тыс. рублей (на 11,5 %) за счет увеличения бюджетных кредитов на 4 639 508,0 тыс. рублей (на 83,4 %) и уменьшения кредитов кредитных организаций на 3 435 838,6 тыс. рублей (на 100,0 %) и составил 11 703 669,4 тыс. рублей. Кредиты кредитных организаций по состоянию на 01.10.2022 погашены в полном объеме.

По состоянию на 01.10.2022 года значения целевых показателей установленные Дополнительными соглашениями¹² о реструктуризации бюджетных кредитов на 01.01.2023 «доля общего объема государственного долга Республики Марий Эл не более 58 % суммы доходов бюджета Республики Марий Эл без учета безвозмездных поступлений за 2022 год», «доля общего объема долговых обязательств субъекта Российской Федерации по государственным ценным бумагам субъекта Российской Федерации и кредитам, полученным субъектом Российской Федерации от кредитных организаций, иностранных банков и международных финансовых организаций, не более 42 % суммы доходов бюджета субъекта Российской Федерации без учета безвозмездных поступлений за 2022 год» составили 50,1 % и 6,4 % соответственно.

Структура государственного внутреннего долга Республики Марий Эл и расходы на его обслуживание приведены в таблице 6.

Таблица 6

№ п/п	Вид долговых обязательств	Объем государственного внутреннего долга (ГВД), тыс. рублей		Уд. вес в общем объеме ГВД на 01.10.2022, %	Расходы на обслуживание ГВД на 01.10.2022, тыс. рублей
		на 01.01.2022	на 01.10.2022		
1	2	3	4	5	6
1.	Бюджетные кредиты	5 564 161,4	10 203 669,4	87,2	0,0
1.1.	Для строительства, реконструкции, кап. ремонта, ремонта и содержания автодорог общего пользования (за исключением автодорог федерального значения)	65 082,0	65 082,0	0,6	0,0
1.2.	На частичное покрытие дефицита бюджета РМЭ, в том числе:	3 587 333,4	3 587 333,4	30,7	0,0
1.2.1.	- для частичного покрытия дефицита бюджета РМЭ	416 940,8	416 940,8		0,0
1.2.2.	- на частичное покрытие дефицита бюджета РМЭ (оказание государственной поддержки сельхозтоваропроизводителям в целях ликвидации последствий засуха)	238 388,0	238 388,0	2,0	0,0
1.2.3.	- для частичного покрытия дефицита бюджета в целях погашения долговых обязательств по ценным бумагам и кредитам кредитных организаций, иностранных банков и международных финансовых организаций	2 932 004,5	2 932 004,5	25,1	0,0
1.3.	Погашение долговых обязательств республиканского бюджета Республики Марий Эл	1 911 746,0	5 905 651,8	50,5	0,0
1.4.	На финансовое обеспечение реализации инфраструктурных проектов	0,0	645 602,2	5,5	0,0
2.	Государственные займы, осуществляемые путем выпуска ценных бумаг	1 500 000,0	1 500 000,0	12,8	96 480,0
3.	Кредиты от кредитных организаций	3 435 838,6	0,0	0,0	118 003,2
3.1.	ПАО Сбербанк	2 420 709,9	0,0	0,0	86 949,2
3.2.	Банк ВТБ (ПАО)	350 000,0	0,0	0,0	12 029,5
3.3.	ПАО «Промсвязьбанк» ¹	665 128,8	0,0	0,0	19 024,5
4.	Государственные гарантии	0,0	0,0	0,0	0,0
	ВСЕГО	10 500 000,0	11 703 669,4		214 483,2

¹²Дополнительные соглашения от 26.12.2017 № 1 к соглашению от 21.12.2015 № 01-01-06/06-253, от 26.12.2017 № 1 к соглашению от 13.07.2017 № 01-01-06/06-188, от 29.12.2017 № 1 к соглашению от 25.12.2017 № 01-01-06/06-388 о предоставлении бюджету Республики Марий Эл из федерального бюджета бюджетных кредитов для частичного покрытия дефицита бюджета Республики Марий Эл.

В общем объеме государственного внутреннего долга наибольший удельный вес составляют бюджетные кредиты – 87,2 процента.

Законом о бюджете на 2022 год запланированы заимствования для обеспечения погашения действующих государственных долговых обязательств Республики Марий Эл, а также пополнения остатков средств на едином счете республиканского бюджета в объеме 10 155 823,1 тыс. рублей.

Фактически в отчетном периоде привлечены бюджетные кредиты на финансирование инфраструктурных проектов в сумме 4 639 508,0 тыс. рублей, или 45,7 % от утвержденных назначений.

Законом о бюджете объем расходов на обслуживание государственного внутреннего долга на 2022 год установлен в размере 287 608,2 тыс. рублей. По состоянию на 01.10.2022 расходы на указанные цели составили 214 483,2 тыс. рублей, или 74,6 % от утвержденного годового объема. По сравнению с АППГ данные расходы уменьшились на 116 892,7 тыс. рублей, или на 35,3 процента.

Государственные гарантии Республики Марий Эл за январь-сентябрь 2022 года не предоставлялись. Обязательства по государственным гарантиям отсутствуют.

Выводы:

1. За январь-сентябрь 2022 года исполнение республиканского бюджета осуществлялось в соответствии с требованиями БК РФ, Закона Республики Марий Эл от 30.07.2007 № 42-З «О бюджетных правоотношениях в Республике Марий Эл» и Закона о бюджете.

2. Доходы республиканского бюджета за январь-сентябрь 2022 года исполнены в сумме 38 768 097,4 тыс. рублей, что составляет 79,6 % от утвержденного Законом о бюджете годового объема доходов.

По сравнению с АППГ доходы республиканского бюджета увеличились на 4 701 819,2 тыс. рублей, или на 13,8 процента.

2.1. Налоговые и неналоговые доходы поступили в сумме 18 681 765,3 тыс. рублей, или 80,1 % от утвержденного Законом о бюджете годового объема доходов и 48,2 % от общего объема доходов республиканского бюджета.

По сравнению с АППГ поступления налоговых и неналоговых доходов в целом увеличились на 3 124 638,3 тыс. рублей, или на 20,1 процента.

2.2. Безвозмездные поступления исполнены в сумме 20 086 332,2 тыс. рублей, или 79,2 % от утвержденного Законом о бюджете годового объема доходов и 51,8 % от общего объема доходов республиканского бюджета.

По сравнению с АППГ безвозмездные поступления увеличились на 1 577 180,9 тыс. рублей, или на 8,5 процента.

3. Расходы республиканского бюджета за январь-сентябрь 2022 года составили 37 062 229,6 тыс. рублей, или 70,2 % от уточненных бюджетных назначений.

По сравнению с АППГ объем произведенных расходов республиканского бюджета увеличился на 5 196 723,5 тыс. рублей, или на 16,3 процента.

3.1. Общий объем расходов на государственные капитальные вложения составил 1 719 654,7 тыс. рублей, что составляет 72,8 % от уточненных бюджетных назначений, в том числе: за счет средств федерального бюджета – в сумме 1 020 884,5 тыс. рублей (72,9 %), республиканского бюджета – в сумме 698 770,2 тыс. рублей (72,7 %).

Бюджетные инвестиции увеличились по сравнению с АППГ на 612 702,1 тыс. рублей, или в 1,6 раза.

3.2. За январь-сентябрь 2022 года в Федеральный ФОМС перечислены межбюджетные трансферты на обязательное медицинское страхование

неработающего населения в сумме 2 286 269,3 тыс. рублей, или 75,0 % от общей суммы причитающихся страховых взносов за 2022 год.

3.3. Публичные нормативные обязательства исполнены в сумме 4 512 487,9 тыс. рублей, что составляет 73,0 % от уточненных бюджетных назначений.

По сравнению с АППГ расходы на выполнение ПНО увеличились на 69 506,7 тыс. рублей (на 1,6 %), в основном за счет увеличения ежемесячных денежных выплат на детей в возрасте от трех до семи лет включительно.

3.4. За январь-сентябрь 2022 года в дорожный фонд поступили доходы в сумме 7 561 034,9 тыс. рублей, или 84,7 % от утвержденного Законом о бюджете годового объема доходов.

По сравнению с АППГ доходы дорожного фонда увеличились на 2 496 222,8 тыс. рублей, или на 49,3 %, в основном за счет межбюджетных трансфертов, передаваемых на финансовое обеспечение дорожной деятельности в рамках реализации национального проекта «Безопасные и качественные автомобильные дороги» и увеличения норматива зачисления доходов от акцизов на нефтепродукты в республиканский бюджет.

Удельный вес поступлений в дорожный фонд от акцизов на нефтепродукты составил 47,5 %, межбюджетных трансфертов из федерального дорожного фонда – 45,1 %, прочих доходов – 3,9 %, транспортного налога – 3,4 процента.

Кассовое исполнение бюджетных ассигнований дорожного фонда за январь-сентябрь 2022 года составило 7 605 947,9 тыс. рублей, или 79,6 % от уточненных показателей на 2022 год.

По сравнению с АППГ расходы дорожного фонда увеличились за счет проводимых мероприятий по ремонту автомобильных дорог в рамках реализации национального проекта «Безопасные и качественные автомобильные дороги» на 2 045 854,4 тыс. рублей, или на 36,8 процента.

3.5. Средства резервного фонда Правительства Республики Марий Эл направлены на финансирование мероприятий неотложного характера в сумме 156 401,4 тыс. рублей, что составляет 78,2 % от утвержденного годового объема (200 000,0 тыс. рублей).

3.6. За январь-сентябрь 2022 года финансовая помощь муниципальным районам и городским округам из республиканского бюджета составила 12 386 642,4 тыс. рублей, или 73,2 % от уточненных бюджетных назначений.

По сравнению с АППГ объем передаваемых трансфертов увеличился на 20,6 % процента.

3.7. Объем финансирования региональных проектов по состоянию на 01.10.2022 составил 8 300 082,5 тыс. рублей, или 78,2 % от уточненных бюджетных назначений, в том числе средства федерального бюджета – 5 679 742,4 тыс. рублей (76,9 %), средства республиканского бюджета – 2 620 340,1 тыс. рублей (81,2 %).

Наибольший объем финансирования¹³ направлен на реализацию региональных проектов в составе следующих национальных проектов:

- «Безопасные качественные дороги» – 4 154 476,1 тыс. рублей, или 50,1 % от общего объема финансирования;
- «Демография» – 1 360 586,0 тыс. рублей, или 16,4 процента.

¹³ Объем финансирования более 1,0 млрд. рублей.

Мероприятия национального проекта «Цифровая экономика» не финансировались. Реализация мероприятий за счет средств федерального бюджета в 2022 году приостановлена¹⁴.

По данным Министерства промышленности, экономического развития и торговли Республики Марий Эл¹⁵, по итогам 2022 года ожидается выполнение 142 показателей и риск не достижения 4 показателей, в том числе:

1) по региональному проекту «Сохранение лесов» (Министерство природных ресурсов, экологии и охраны окружающей среды Республики Марий Эл) ожидается невыполнение двух показателей:

- «Площадь погибших лесных насаждений» оценивается на площади 1 321,2 га, прогнозировался на 2022 год – 300 га;

- «Ущерб от лесных пожаров по годам» оценивается в сумме 6 100,0 тыс. рублей, прогнозировался – 127,0 тыс. рублей;

2) по региональному проекту «Безопасность дорожного движения» (Министерство транспорта и дорожного хозяйства Республики Марий Эл) прогнозируется не выполнение двух показателей:

- «Количество погибших в дорожно-транспортных происшествиях на 10 тысяч транспортных средств, убывающий» оценивается на 2022 год – 3,23 человека, при плане – 3,04 человека;

- «Количество погибших в дорожно-транспортных происшествиях, человек на 100 тысяч населения, убывающий» оценивается на 2022 год – 11,47 человека, при плане – 10,6 человека.

4. По состоянию на 01.10.2022 доходы республиканского бюджета (38 768 097,4 тыс. рублей) превысили расходы (37 062 229,6 тыс. рублей) на 1 705 867,9 тыс. рублей.

5. Объем государственного внутреннего долга Республики Марий Эл на 01.10.2022 увеличился по сравнению с началом года на 1 203 669,4 тыс. рублей (на 11,5 %) за счет увеличения бюджетных кредитов на 4 639 508,0 тыс. рублей (на 83,4 %) и уменьшения кредитов кредитных организаций на 3 435 838,6 тыс. рублей (на 100,0 %) и составил 11 703 669,4 тыс. рублей. Кредиты кредитных организаций по состоянию на 01.10.2022 погашены в полном объеме.

В общем объеме государственного внутреннего долга удельный вес бюджетных кредитов составил 87,2 %, государственных ценных бумаг Республики Марий Эл – 12,8 процента.

По состоянию на 01.10.2022 расходы на обслуживание государственного долга составили 214 483,2 тыс. рублей, или 74,6 % от утвержденного годового объема. По сравнению с АППГ данные расходы уменьшились на 116 892,7 тыс. рублей, или на 35,3 процента.

За отчетный период государственные гарантии Республики Марий Эл не предоставлялись. Обязательства по государственным гарантиям отсутствуют.

По состоянию на 01.10.2022 года значения целевых показателей установленные Дополнительными соглашениями¹⁶ о реструктуризации бюджетных кредитов

¹⁴ Дополнительное соглашение о расторжении Соглашения о предоставлении иного межбюджетного трансферта, имеющего целевое назначение, из федерального бюджета бюджету субъекта Российской Федерации от 30.12.2021 № 071-17-2022-052 от 13.05.2022 № 071-17-2022-052/1;

Дополнительное соглашение к Соглашению о предоставлении субсидии из федерального бюджета бюджету субъекта Российской Федерации на обеспечение на судебных участках мировых судей защищенного подключения к сети Государственной автоматизированной системы Российской Федерации «Правосудие», а также организации защищенного межведомственного электронного взаимодействия от 23.12.2020 № 071-09-2021-066 от 11.05.2022 № 071-09-2021-066/4.

¹⁵ Письмо Министерства промышленности, экономического развития и торговли Республики Марий Эл от 21.10.2022 № 01-8383.

¹⁶ Дополнительные соглашения от 26.12.2017 № 1 к соглашению от 21.12.2015 № 01-01-06/06-253, от 26.12.2017 № 1 к соглашению от 13.07.2017 № 01-01-06/06-188, от 29.12.2017 № 1 к соглашению от 25.12.2017 № 01-01-06/06-388 о предоставлении бюджету Республики Марий Эл из федерального бюджета бюджетных кредитов для частичного покрытия дефицита бюджета Республики Марий Эл.

на 01.01.2023 «доля общего объема государственного долга Республики Марий Эл не более 58 % суммы доходов бюджета Республики Марий Эл без учета безвозмездных поступлений за 2022 год», «доля общего объема долговых обязательств субъекта Российской Федерации по государственным ценным бумагам субъекта Российской Федерации и кредитам, полученным субъектом Российской Федерации от кредитных организаций, иностранных банков и международных финансовых организаций, не более 42 % суммы доходов бюджета субъекта Российской Федерации без учета безвозмездных поступлений за 2022 год» составили 50,1 % и 6,4 % соответственно.

Заместитель Председателя
Государственной счетной палаты
Республики Марий Эл



И.Л. Акчурин

Сведения о поступлении средств федерального бюджета
на 01.10.2022

Наименование трансферта из федерального бюджета	Утверждено Законом о бюджете	Поступило на 01.10.2022	
		тыс. рублей	%
Дотации – всего, из них:	9 029 159,9	6 871 271,3	76,1
на выравнивание бюджетной обеспеченности	7 948 056,6	5 961 042,0	75,0
на частичную компенсацию дополнительных расходов на повышение оплаты труда работников бюджетной сферы и иные цели	683 496,0	512 622,0	75,0
гранты бюджетам субъектов Российской Федерации за достижение показателей деятельности органов исполнительной власти субъектов Российской Федерации	397 607,3	397 607,3	100,0
Субсидии – всего, из них:	9 233 755,0	7 645 592,1	82,8
на сокращение доли загрязненных сточных вод	429 544,8	422 423,3	98,3
на поддержку региональных проектов в сфере информационных технологий	4 665,0	0,0	0,0
на реализацию государственных программ субъектов Российской Федерации в области использования и охраны водных объектов	11 846,9	7 379,7	62,3
на государственную поддержку спортивных организаций, осуществляющих подготовку спортивного резерва для спортивных сборных команд, в том числе спортивных сборных команд Российской Федерации	3 247,9	3 247,9	100,0
на предоставление жилых помещений детям-сиротам и детям, оставшимся без попечения родителей, лицам из их числа по договорам найма специализированных жилых помещений	47 958,3	38 996,7	81,3
на осуществление ежемесячной денежной выплаты, назначаемой в случае рождения третьего ребенка или последующих детей до достижения ребенком возраста трех лет	721 191,5	569 864,9	79,0
на реализацию мероприятий, предусмотренных региональной программой переселения, включенной в Государственную программу по оказанию содействия добровольному переселению в Российскую Федерацию соотечественников, проживающих за рубежом	118,8	64,4	54,2
на создание в общеобразовательных организациях, расположенных в сельской местности, условий для занятий физической культурой и спортом	11 029,0	11 029,0	100,0
на софинансирование капитальных вложений в объекты государственной (муниципальной) собственности субъектов Российской Федерации и (или) софинансирование мероприятий, не относящихся к капитальным вложениям в объекты государственной (муниципальной) собственности субъектов Российской Федерации	398 138,7	324 684,4	81,6
на повышение эффективности службы занятости	4 900,0	4 900,0	100,0
на реализацию региональных проектов модернизации первичного звена здравоохранения	362 545,1	341 192,8	94,1
на развитие транспортной инфраструктуры на сельских территориях	116 135,6	81 831,3	70,5
на приведение в нормативное состояние автомобильных дорог и искусственных дорожных сооружений в рамках реализации национального проекта «Безопасные качественные дороги»	1 321 317,7	1 270 450,9	96,2
на обеспечение на участках мировых судей формирования и функционирования необходимой информационно-технологической и телекоммуникационной инфраструктуры для организации защищенного межведомственного электронного взаимодействия, приема исковых заявлений, направляемых в электронном виде, и организации участия в заседаниях мировых судов в режиме видео-конференц-связи	21 106,6	0,0	0,0
на проведение гидромелиоративных, культуртехнических, агролесомелиоративных и фитомелиоративных мероприятий, а также мероприятий в области известкования кислых почв на пашне	5 853,2	5 853,2	100,0
на создание детских технопарков «Кванториум»	21 015,3	18 402,8	87,6
на создание и обеспечение функционирования центров опережающей профессиональной подготовки	20 459,3	20 459,3	100,0
на создание центров цифрового образования детей	17 094,6	17 094,6	100,0

на реализацию региональных проектов «Создание единого цифрового контура в здравоохранении на основе единой государственной информационной системы здравоохранения (ЕГИСЗ)»	38 028,4	0,0	0,0
на единовременные компенсационные выплаты медицинским работникам (врачам, фельдшерам), прибывшим (переехавшим) на работу в сельские населенные пункты, либо рабочие поселки, либо поселки городского типа, либо города с населением до 50 тысяч человек	35 392,5	28 462,5	80,4
на создание системы долговременного ухода за гражданами пожилого возраста и инвалидами	55 019,9	34 805,9	63,3
на создание и обеспечение функционирования центров образования естественно-научной и технологической направленностей в общеобразовательных организациях, расположенных в сельской местности и малых городах	33 822,2	33 822,2	100,0
на обновление материально-технической базы в организациях, осуществляющих образовательную деятельность исключительно по адаптированным основным общеобразовательным программам	15 581,6	15 581,6	100,0
на развитие паллиативной медицинской помощи	22 988,9	18 759,2	81,6
на реализацию мероприятий по предупреждению и борьбе с социально значимыми инфекционными заболеваниями	6 733,5	6 643,8	98,7
на обеспечение образовательных организаций материально-технической базой для внедрения цифровой образовательной среды	57 468,2	57 468,2	100,0
на оснащение объектов спортивной инфраструктуры спортивно-технологическим оборудованием	6 911,8	6 911,8	100,0
на приобретение спортивного оборудования и инвентаря для приведения организаций спортивной подготовки в нормативное состояние	4 497,4	4 497,4	100,0
на строительство и реконструкцию (модернизацию) объектов питьевого водоснабжения	135 729,1	81 517,5	60,1
на государственную поддержку аккредитации ветеринарных лабораторий в национальной системе аккредитации	1 822,2	1 822,2	100,0
на единовременные компенсационные выплаты учителям, прибывшим (переехавшим) на работу в сельские населенные пункты, либо рабочие поселки, либо поселки городского типа, либо города с населением до 50 тысяч человек	10 890,0	7 920,0	72,7
на софинансирование расходных обязательств субъектов Российской Федерации, связанных с реализацией федеральной целевой программы «Увековечение памяти погибших при защите Отечества на 2019 - 2024 годы»	2 079,0	2 079,0	100,0
на осуществление ежемесячных выплат на детей в возрасте от трех до семи лет включительно	1 953 323,2	1 505 876,3	77,1
на организацию бесплатного горячего питания обучающихся, получающих начальное общее образование в государственных и муниципальных образовательных организациях	374 033,3	239 856,4	64,1
на создание новых мест в общеобразовательных организациях в связи с ростом числа обучающихся, вызванным демографическим фактором	83 728,7	83 728,7	100,0
на реализацию мероприятий индивидуальных программ социально-экономического развития субъектов Российской Федерации в части развития промышленности	40 000,0	40 000,0	100,0
на реализацию мероприятий индивидуальных программ социально-экономического развития Республики Марий Эл в части сельского хозяйства	122 898,0	122 898,0	100,0
на развитие сельского туризма	9 900,0	9 801,0	99,0
на создание школ креативных индустрий	43 756,6	43 756,6	100,0
на создание (обновление) материально-технической базы образовательных организаций, реализующих программы среднего профессионального образования	55 884,9	55 884,9	100,0
на софинансирование расходов, возникающих при оказании гражданам Российской Федерации высокотехнологичной медицинской помощи, не включенной в базовую программу обязательного медицинского страхования	4 369,7	2 313,8	53,0
на софинансирование расходов, связанных с оказанием государственной социальной помощи на основании социального контракта отдельным категориям граждан	187 532,6	232 681,4	124,1
на компенсацию отдельным категориям граждан оплаты взноса на капитальный ремонт общего имущества в многоквартирном доме	5 450,7	5 450,7	100,0

на поддержку творческой деятельности и укрепление материально-технической базы муниципальных театров в населенных пунктах с численностью населения до 300 тысяч человек	42 182,9	41 694,3	98,8
на обеспечение развития и укрепления материально-технической базы домов культуры в населенных пунктах с числом жителей до 50 тысяч человек	12 181,7	12 181,7	100,0
на создание системы поддержки фермеров и развитие сельской кооперации	56 753,0	56 051,7	98,8
на создание новых мест в образовательных организациях различных типов для реализации дополнительных общеразвивающих программ всех направленностей	18 509,0	18 509,0	100,0
на реализацию мероприятий по обеспечению жильем молодых семей	98 250,4	76 310,8	77,7
на стимулирование развития приоритетных подотраслей агропромышленного комплекса и развитие малых форм хозяйствования	177 963,4	177 963,4	100,0
на поддержку сельскохозяйственного производства по отдельным подотраслям растениеводства и животноводства	166 426,3	133 183,7	80,0
на развитие сети учреждений культурно-досугового типа	38 899,9	38 899,9	100,0
на реализацию мероприятий по укреплению единства российской нации и этнокультурному развитию народов России	6 097,1	5 422,9	88,9
на поддержку творческой деятельности и техническое оснащение детских и кукольных театров	11 445,5	11 445,5	100,0
на поддержку отрасли культуры	69 054,8	40 942,7	59,3
на реализацию мероприятий по созданию в субъектах Российской Федерации новых мест в общеобразовательных организациях	30 668,6	30 668,6	100,0
на государственную поддержку малого и среднего предпринимательства, а также физических лиц, применяющих специальный налоговый режим «Налог на профессиональный доход», в субъектах Российской Федерации	69 051,8	56 701,2	82,1
на обеспечение закупки авиационных работ в целях оказания медицинской помощи	14 767,0	14 743,9	99,8
на реализацию программ формирования современной городской среды	175 402,9	155 060,1	88,4
на обеспечение комплексного развития сельских территорий	5 505,0	5 505,0	100,0
на обеспечение профилактики развития сердечно-сосудистых заболеваний и сердечно-сосудистых осложнений у пациентов высокого риска, находящихся на диспансерном наблюдении	65 294,5	57 261,0	87,7
на реализацию мероприятий по модернизации школьных систем образования	378 648,2	378 580,1	0,0
на софинансирование капитальных вложений в объекты государственной собственности субъектов Российской Федерации	398 221,8	205 507,0	51,6
на софинансирование капитальных вложений в объекты государственной (муниципальной) собственности в рамках создания и модернизации объектов спортивной инфраструктуры региональной собственности (муниципальной собственности) для занятий физической культурой и спортом	225 529,8	174 480,2	77,4
на реализацию мероприятий индивидуальной программы социально-экономического развития Республики Марий Эл в части объектов транспортной инфраструктуры	202 079,0	116 547,2	57,7
на оснащение (дооснащение и (или) переоснащение) медицинскими изделиями медицинских организаций, имеющих в своей структуре подразделения, оказывающие медицинскую помощь по медицинской реабилитации	66 811,7	31 518,2	
на софинансирование закупки оборудования для создания «умных» спортивных площадок	78 000,0	26 000,0	
Иные межбюджетные трансферты – всего, из них:	3 742 654,0	3 337 706,4	89,2
на обеспечение деятельности депутатов Государственной Думы и их помощников в избирательных округах	1 552,5	2 526,7	162,8
на обеспечение деятельности сенаторов Российской Федерации и их помощников в субъектах Российской Федерации	1 730,1	2 525,5	146,0
на реализацию отдельных полномочий в области лекарственного обеспечения	38 713,8	32 387,9	83,7
на переоснащение медицинских организаций, оказывающих медицинскую помощь больным с онкологическими заболеваниями	122 988,2	44 371,7	36,1

на оснащение оборудованием региональных сосудистых центров и первичных сосудистых отделений	77 858,8	65 858,8	84,6
на финансовое обеспечение расходов на организационные мероприятия, связанные с обеспечением лиц лекарственными препаратами, предназначенными для лечения больных гемофилией, муковисцидозом, гипофизарным нанизмом, болезнью Гоше, злокачественными новообразованиями лимфоидной, кроветворной и родственных им тканей, рассеянным склерозом, гемолитико-уремическим синдромом, юношеским артритом с системным началом, мукополисахаридозом I, II и VI типов, а также после трансплантации органов и (или) тканей	1 305,2	1 305,2	100,0
в целях достижения результатов национального проекта «Производительность труда»	12 017,5	12 017,5	100,0
на софинансирование мероприятий индивидуальной программы социально-экономического развития Республики Марий Эл на 2020 - 2024 годы	73 662,9	112 632,5	152,9
на ежемесячное денежное вознаграждение за классное руководство педагогическим работникам государственных и муниципальных общеобразовательных организаций	317 245,3	235 040,9	74,1
на реализацию мероприятий индивидуальных программ социально-экономического развития субъектов Российской Федерации в части строительства и жилищно-коммунального хозяйства	561 360,1	521 189,2	92,8
на реализацию мероприятий по созданию и организации работы единой службы оперативной помощи гражданам по номеру «122»	6 615,3	0,0	0,0
на возмещение производителям зерновых культур части затрат на производство и реализацию зерновых культур	65 305,3	0,0	0,0
на ежемесячное денежное вознаграждение за классное руководство (кураторство) педагогическим работникам государственных образовательных организаций субъектов Российской Федерации и г. Байконура, муниципальных образовательных организаций, реализующих образовательные программы среднего профессионального образования, в том числе программы профессионального обучения для лиц с ограниченными возможностями здоровья	46 116,8	32 436,1	70,3
на развитие инфраструктуры дорожного хозяйства	421 075,7	417 819,1	99,2
на создание виртуальных концертных залов	2 500,0	2 500,0	100,0
на создание модельных муниципальных библиотек	20 000,0	20 000,0	100,0
на проведение вакцинации против пневмококковой инфекции граждан старше трудоспособного возраста из групп риска, проживающих в организациях социального обслуживания	277,0	276,9	100,0
на финансирование дорожной деятельности в отношении автомобильных дорог общего пользования регионального или межмуниципального, местного значения	1 741 174,1	1 643 207,2	94,4
в целях софинансирования расходных обязательств субъектов Российской Федерации на осуществление компенсации предприятиям хлебопекарной промышленности части затрат на производство и реализацию произведенных и реализованных хлеба и хлебобулочных изделий	21 999,2	12 764,7	58,0
Межбюджетные трансферты, передаваемые бюджетам субъектов Российской Федерации, за счет средств резервного фонда Правительства Российской Федерации	209 156,2	178 846,4	85,5
Субвенции – всего, из них:	2 070 691,6	1 423 471,3	68,7
на улучшение экологического состояния гидрографической сети	1 794,2	1 794,2	100,0
на осуществление первичного воинского учета органами местного самоуправления поселений, муниципальных и городских округов	19 757,6	13 857,9	70,1
на осуществление полномочий по составлению (изменению) списков кандидатов в присяжные заседатели федеральных судов общей юрисдикции в Российской Федерации	1 517,6	1 487,5	98,0
на осуществление отдельных полномочий в области водных отношений	5 115,6	4 226,2	82,6
на осуществление отдельных полномочий в области лесных отношений	195 147,8	126 478,0	64,8
на осуществление полномочий по обеспечению жильем отдельных категорий граждан, установленных Федеральным законом от 12 января 1995 года № 5-ФЗ «О ветеранах», в соответствии с Указом Президента Российской Федерации от 7 мая 2008 года № 714 «Об обеспечении жильем ветеранов Великой Отечественной войны 1941 - 1945 годов»	3 548,6	3 548,6	100,0

на осуществление полномочий по обеспечению жильем отдельных категорий граждан, установленных Федеральным законом от 12 января 1995 года № 5-ФЗ «О ветеранах»	22 643,4	22 643,4	100,0
на осуществление полномочий по обеспечению жильем отдельных категорий граждан, установленных Федеральным законом от 24 ноября 1995 года № 181-ФЗ «О социальной защите инвалидов в Российской Федерации»	21 600,8	21 600,8	100,0
на осуществление переданного полномочия Российской Федерации по осуществлению ежегодной денежной выплаты лицам, награжденным нагрудным знаком «Почетный донор России»	53 272,5	52 113,4	97,8
на выплату государственного единовременного пособия и ежемесячной денежной компенсации гражданам при возникновении поствакцинальных осложнений в соответствии с Федеральным законом от 17 сентября 1998 года № 157-ФЗ «Об иммунопрофилактике инфекционных болезней»	28,3	0,0	0,0
на оплату жилищно-коммунальных услуг отдельным категориям граждан	464 903,9	303 683,9	65,3
на реализацию полномочий Российской Федерации по осуществлению социальных выплат безработным гражданам в соответствии с Законом Российской Федерации от 19 апреля 1991 года № 1032-1 «О занятости населения в Российской Федерации»	340 654,7	126 614,0	
на осуществление мер пожарной безопасности и тушение лесных пожаров	34 788,4	28 000,0	80,5
на увеличение площади лесовосстановления	3 530,7	3 530,7	100,0
на оснащение специализированных учреждений органов государственной власти субъектов Российской Федерации лесопожарной техникой и оборудованием для проведения комплекса мероприятий по охране лесов от пожаров	31 517,8	31 517,8	100,0
на оказание отдельным категориям граждан социальной услуги по обеспечению лекарственными препаратами для медицинского применения по рецептам на лекарственные препараты, медицинскими изделиями по рецептам на медицинские изделия, а также специализированными продуктами лечебного питания для детей-инвалидов	110 156,2	102 407,3	93,0

**Информация об объемах, выделенных из республиканского бюджета Республики
Марий Эл, межбюджетных трансфертов муниципальным районам и городским
округам Республики Марий Эл на 01.10.2022**

Наименование	Утвержденные бюджетной росписью межбюджетные трансферты на 01.10.2022 (тыс. рублей)	Исполнено на 01.10.2022 (тыс. рублей)	в том числе:				Исполнено от утвержденных значений, %
			Дотации (тыс. рублей)	Субвенции (тыс. рублей)	Субсидии (тыс. рублей)	Иные межбюджетные трансферты (тыс. рублей)	
1	2	3	4	5	6	7	8=3/2
Всего	16 912 615,9	12 386 642,4	1 736 828,7	5 656 480,8	3 668 036,5	1 325 296,4	73,2
МО Волжский муниципальный район	737 242,9	501 459,7	67 017,7	283 266,2	150 360,8	815,0	68,0
МО Горномарийский муниципальный район	659 956,4	396 314,4	149 769,2	193 315,0	41 903,2	11 327,0	60,1
МО Звениговский муниципальный район	1 410 546,3	894 104,8	99 945,3	409 516,6	293 411,7	91 231,2	63,4
МО Килемарский муниципальный район	407 619,4	294 277,4	92 335,0	130 677,5	51 886,6	19 378,3	72,2
МО Куженерский муниципальный район	374 894,9	264 372,5	65 087,5	150 686,7	48 323,7	274,6	70,5
МО Мари-Турекский муниципальный район	714 598,6	460 159,0	104 313,9	236 591,8	117 102,3	2 151,1	64,4
МО Медведевский муниципальный район	1 765 626,9	1 450 586,4	279 070,7	728 419,0	416 387,4	26 709,3	82,2
МО Моркинский муниципальный район	838 725,2	582 926,1	135 472,0	256 863,2	184 834,2	5 756,8	69,5
МО Новоторъяльский муниципальный район	508 331,4	342 358,9	117 828,2	135 460,2	89 070,5	0,0	67,3
МО Оршанский муниципальный район	445 942,1	371 974,8	53 264,5	143 577,1	117 630,5	57 502,7	83,4
МО Параньгинский муниципальный район	503 653,1	395 414,6	83 828,2	136 149,9	170 774,0	4 662,5	78,5
МО Сернурский муниципальный район	654 557,2	470 004,2	43 929,9	206 505,1	218 779,8	789,4	71,8
МО Советский муниципальный район	636 217,9	493 524,7	88 690,8	276 447,7	53 713,6	74 672,5	77,6
МО Юринский муниципальный район	230 930,1	144 278,7	42 508,3	83 299,1	14 571,3	3 900,0	62,5
ГО Город Йошкар-Ола	4 849 969,7	3 872 377,8	94 726,8	1 588 337,0	1 219 036,4	970 277,6	79,8
ГО Город Волжск	1 599 370,4	1 054 360,6	125 563,8	496 045,7	376 902,6	55 848,6	65,9
ГО Город Козьмодемьянск	574 433,3	398 147,7	93 476,9	201 322,8	103 348,0	0,0	69,3

Сведения о расходах республиканского бюджета на реализацию региональных проектов на 01.10.2022

Национальный проект, региональный проект	Сводная бюджетная роспись на 01.10.2022, тыс. рублей	Профинансировано на 01.10.2022, тыс. рублей	Кассовый расход на 01.10.2022, тыс. рублей	Исполнено от уточненных годовых назначений, %	Исполнено от финансирования, %
1	2	3	4	5=4/2	6=4/3
ВСЕГО	10 615 428,7	8 300 082,5	8 299 249,4	78,2	100,0
Национальный проект «Культура»	142 562,2	107 198,5	107 148,5	75,2	100,0
Культурная среда	133 857,5	99 137,3	99 137,3	74,1	100,0
Творческие люди	5 904,7	5 336,2	5 286,2	89,5	99,1
Цифровая культура	2 800,0	2 725,0	2 725,0	97,3	100,0
Национальный проект «Цифровая экономика Российской Федерации»	28 219,5	0,0	0,0	0,0	0,0
Информационная инфраструктура	28 219,5	0,0	0,0	0,0	0,0
Национальный проект «Образование»	430 934,9	411 603,6	411 414,6	95,5	100,0
Современная школа	201 588,2	195 922,4	195 922,4	97,2	100,0
Успех каждого ребенка	42 140,8	30 140,8	30 140,8	71,5	100,0
Цифровая образовательная среда	80 084,5	80 084,5	80 084,5	100,0	100,0
Молодые профессионалы (Повышение конкурентоспособности профессионального образования)	105 783,8	104 522,1	104 333,1	98,6	99,8
Патриотическое воспитание	1 337,5	933,8	933,8	69,8	100,0
Национальный проект «Жилье и городская среда»	2 160 866,8	1 102 839,1	1 102 304,5	51,0	100,0
Формирование комфортной городской среды	178 982,6	158 224,6	158 224,6	88,4	100,0
Обеспечение устойчивого сокращения непригодного для проживания жилищного фонда	1 843 384,9	860 898,8	860 898,6	46,7	100,0
Чистая вода	138 499,4	83 715,7	83 181,3	60,1	99,4
Национальный проект «Экология»	475 278,8	467 887,0	467 887,0	98,4	100,0
Сохранение уникальных водных объектов	1 794,2	1 794,2	1 794,2	100,0	100,0
Оздоровление Волги	438 311,1	431 044,3	431 044,3	98,3	100,0
Сохранение лесов	35 173,5	35 048,5	35 048,5	99,6	100,0
Национальный проект «Малое и среднее предпринимательство и поддержка индивидуальной предпринимательской инициативы»	133 715,1	120 090,8	120 090,8	89,8	100,0
Создание условий для легкого старта и комфортного ведения бизнеса	17 945,3	5 342,7	5 342,7	29,8	100,0
Акселерация субъектов малого и среднего предпринимательства	112 472,8	111 451,1	111 451,1	99,1	100,0
Создание благоприятных условий для осуществления деятельности самозанятыми гражданами	3 297,0	3 297,0	3 297,0	100,0	100,0
Национальный проект «Производительность труда»	12 017,5	12 017,5	12 017,5	100,0	100,0
Адресная поддержка повышения производительности труда на предприятиях	12 017,5	12 017,5	12 017,5	100,0	100,0
Национальный проект «Здравоохранение»	767 332,3	561 465,0	561 465,0	73,2	100,0
Развитие системы оказания первичной медико-санитарной помощи	27 315,5	23 303,3	23 303,3	85,3	100,0
Борьба с сердечно-сосудистыми заболеваниями	173 802,3	126 420,5	126 420,5	72,7	100,0
Борьба с онкологическими заболеваниями	127 273,6	46 301,1	46 301,1	36,4	100,0
Развитие детского здравоохранения, включая создание современной инфраструктуры оказания медицинской помощи детям	513,2	513,2	513,2	0,0	0,0
Создание единого цифрового контура в здравоохранении на основе единой государственной информационной системы здравоохранения (ЕГИСЗ)	38 804,5	0,0	0,0	0,0	0,0
Модернизация первичного звена здравоохранения	399 623,1	364 926,9	364 926,9	91,3	100,0
Национальный проект «Демография»	1 760 589,7	1 360 645,6	1 360 586,0	77,3	100,0
Финансовая поддержка семей при рождении детей	1 454 081,2	1 126 855,2	1 126 795,7	77,5	100,0
Содействие занятости женщин – создание условий дошкольного образования для детей в возрасте до трех лет	5 000,0	5 000,0	5 000,0	100,0	100,0
Старшее поколение	56 419,8	35 793,1	35 793,1	63,4	100,0
Спорт — норма жизни	245 088,7	192 997,2	192 997,2	78,7	100,0
Национальный проект «Безопасные качественные дороги»	4 702 052,5	4 154 476,1	4 154 476,1	88,4	100,0
Дорожная сеть	4 566 598,5	4 075 025,1	4 075 025,1	89,2	100,0
Общесистемные меры развития дорожного хозяйства	135 204,0	79 231,0	79 231,0	58,6	100,0
Безопасность дорожного движения	250,0	220,0	220,0	88,0	100,0
Национальный проект «Международная кооперация и экспорт»	1 859,4	1 859,4	1 859,4	100,0	100,0
Экспорт продукции АПК	1 859,4	1 859,4	1 859,4	100,0	100,0