



МИНИСТЕРСТВО ПРОСВЕЩЕНИЯ  
РОССИЙСКОЙ ФЕДЕРАЦИИ



МИНИСТЕРСТВО НАУКИ  
И ВЫСШЕГО ОБРАЗОВАНИЯ  
РОССИЙСКОЙ ФЕДЕРАЦИИ



МИНИСТЕРСТВО КУЛЬТУРЫ  
РОССИЙСКОЙ ФЕДЕРАЦИИ

**ИНСТРУКЦИЯ  
ПО УЧАСТИЮ В АКЦИИ**

**Поделись  
своим  
Знанием**

→ 01–30 сентября 2023 г.



# Об Акции



Акция способствует вовлечению в просветительскую деятельность, а именно: лекторам предоставляет возможность выступить в различных учреждениях, а образовательным и другим организациям найти лектора для проведения мероприятия.

**Цель:** проведение 20 000 просветительских мероприятий для молодежи.

**Целевая аудитория:** учащиеся школ, СПО, вузов, учреждений дополнительного образования в возрасте 14–35 лет.

**Лекторы:** учителя, профессорско-преподавательский состав вузов и учреждений СПО, выпускники организаций, деятели культуры и спорта, представители общественных и государственных структур, иные эксперты.

**Формат мероприятий:** нет ограничений.

## Основные тематики:

Здоровье и спорт

Современные технологии

Социальная ответственность

История и патриотизм

Культура и искусство

Медиа и маркетинг

Карьера и развитие гибких навыков

Экология

Наука

## Итоги реализованных Акции

### Лекторы Акции в 2022 году:



**СЕРГЕЙ КРАВЦОВ**  
Министр просвещения  
Российской Федерации



**МИХАИЛ КОТЮКОВ**  
Исполняющий обязанности  
губернатора Красноярского  
края



**АЛЕКСАНДР ЖАРОВ**  
Генеральный директор  
холдинга «Газпром-Медиа»



**СОФИЯ МАЛЯВИНА**  
Генеральный директор  
АНО «Национальные  
приоритеты»



**ЕВГЕНИЙ КУЙВАШЕВ**  
Губернатор  
Свердловской области

### Показатели Акции в 2021-2022 годах:

**20 000+**  
лекций

**20 000+**  
площадок

**20 000+**  
лекторов

**500 000+**  
офлайн слушателей

**7 600+**  
публикаций СМИ

**2 000 000+**  
онлайн просмотров





# Инструкция для лектора

1

## Зарегистрируйтесь на сайте Акции

Это важно! Заполните все поля при регистрации.



<https://znanierussia.ru/s/pszlector>

2

## Получите доступ к участию в Акции

Процедура модерации занимает до 7 дней. Оповещение приходит на электронную почту, указанную при регистрации.

**Лекторам, прошедшим модерацию, открывается доступ к следующим шагам.**

3

## Подберите удобную площадку для выступления

Необходимо выбрать зарегистрированную площадку в своем регионе или попросить желаемую зарегистрироваться. Согласовать с представителем площадки дату, время и тему выступления и указать эту информацию в личном кабинете.

4

## Проведите мероприятие и сделайте фотоотчет

Желаем Вам успешного выступления! Чтобы оно стало еще лучше, предлагаем воспользоваться вспомогательными материалами, которые можно найти в личном кабинете лектора.

Не забудьте попросить представителей организации сделать не менее 7 фотографий, на которых видны Вы и слушатели. Они понадобятся Вам для подтверждения проведения мероприятия.

5

## Соберите обратную связь о своем выступлении

Обратная связь поможет сделать просвещение более увлекательным. Добавьте QR-код в презентацию (последним слайдом) и распечатайте его для размещения на площадке. После выступления попросите слушателей зарегистрироваться путем перехода по QR-коду или ссылке и пройти короткий опрос о качестве мероприятия. В течение суток после выступления Вы получите смс с опросом для лекторов. Ссылка для скачивания QR-кода обратной связи - <https://clck.ru/35WMeC>



<https://znanierussia.ru/s/pszopros>

6

## Подтвердите свое выступление


Разместите в личном кабинете в течение суток:

- Скан подписанного согласия лектора на участие в Акции. Оно формируется в личном кабинете автоматически при внесении информации о выступлении;
- 7 фотографий, на которых видно Вас и слушателей;
- Информацию о количестве слушателей.

7

## Проведите еще одно мероприятие!

Каждое мероприятие - Ваш личный вклад в просвещение молодежи!





# Инструкция для организации

1

## Зарегистрируйтесь на сайте Акции

Это важно! Заполните все поля при регистрации.



<https://znanierussia.ru/s/pszpl>

2

## Пригласите лектора для выступления

Пригласить лектора можно из числа сотрудников вашей организации, перечня в личном кабинете на сайте Акции или пригласить иного эксперта (ему потребуется регистрация в Акции).

3

## Согласуйте с лектором дату, время, тему выступления

Согласуйте с лектором дату, время, тему выступления и укажите эту информацию в личном кабинете. После этого автоматически сформируется «Согласие лектора», которое необходимо скачать, подписать у лектора после выступления и загрузить в личный кабинет, чтобы подтвердить проведение мероприятия.

4

## Проведите мероприятие и сделайте 7 фотографий

На фотографиях обязательно должен быть виден лектор и слушатели с разных ракурсов, в том числе общий план, где видны все слушатели мероприятия.

5

## Попросите слушателей оставить отзыв о мероприятии!

Обратная связь поможет сделать мероприятия более качественными. После презентации лектора выведите единый QR-код на экране или распечатайте его для размещения на площадке. Попросите слушателей зарегистрироваться и пройти короткий опрос о качестве мероприятия путем перехода по QR-коду или ссылке. Ссылка для скачивания QR-кода обратной связи - <https://clck.ru/35WMeC>



<https://znanierussia.ru/s/pszopros>

6

## Подтвердите проведение мероприятия



Разместите в личном кабинете в течение суток:

- Скан подписанного согласия лектора на участие в Акции. Оно формируется в личном кабинете автоматически при внесении информации о выступлении;
- 7 фотографий, на которых видно лектора и слушателей;
- Информацию о количестве слушателей.

7

## Проведите еще одно мероприятие!

Каждое мероприятие - Ваш личный вклад в просвещение молодежи!



## Бонусы для спикеров и площадок

Все зарегистрированные лекторы и организации получают:



список полезных ссылок на обучающие материалы  
Российского общества «Знание»

Лекторы и организации, которые провели мероприятия согласно инструкции и подтвердили проведение события получают:



бесплатный доступ на 1 месяц к образовательной платформе от Сбера – Edutoria




бесплатный доступ к авторскому курсу «Нейросети vs Художники» онлайн-университета творческих профессий «Муза» от Сбера

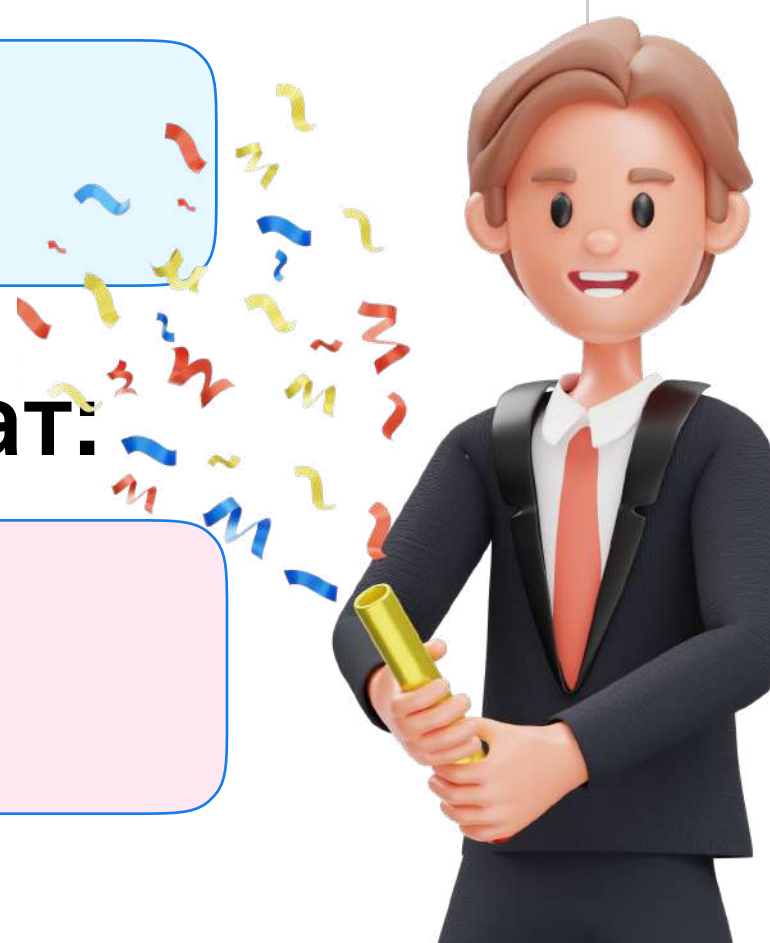


доступ к расширенному онлайн-курсу «Командная эффективность»

**Самые активные лекторы получают:**



путевки в рамках программы  
«Больше, чем путешествие»



## Бонусы для слушателей

Слушатели, зарегистрированные в Акции, получают:



сертификат участника всероссийской просветительской акции «Поделись своим знанием»



список полезных ссылок на обучающие материалы  
Российского общества «Знание»



бесплатный доступ на 1 месяц к образовательной платформе от Сбера – Edutoria



бесплатный доступ к авторскому курсу «Нейросети vs Художники» онлайн-университета творческих профессий «Муза» от Сбера



# Партнеры **Акции**




Образовательный партнер:



Партнеры:



Совместно с:





# Полезные ссылки для свободного использования в рамках **Акции**

Данные материалы Вы можете скачать по [ссылке](https://clck.ru/35WMPu)  
<https://clck.ru/35WMPu>

- Заставки для социальных сетей в разных форматах
- Шаблоны презентаций для лекторов
- Типовые уроки
- Сценарий мероприятия
- Форма согласия лектора
- QR-код для сбора обратной связи от слушателей и регистрации

Сайт Акции

[podelis.znanierussia.ru](http://podelis.znanierussia.ru)

Группа Российского общества «Знание» в VK

[vk.com/znanierussia](https://vk.com/znanierussia)





МИНИСТЕРСТВО ПРОСВЕЩЕНИЯ  
РОССИЙСКОЙ ФЕДЕРАЦИИ



МИНИСТЕРСТВО НАУКИ  
И ВЫСШЕГО ОБРАЗОВАНИЯ  
РОССИЙСКОЙ ФЕДЕРАЦИИ



МИНИСТЕРСТВО КУЛЬТУРЫ  
РОССИЙСКОЙ ФЕДЕРАЦИИ

# Контакты

Горячая линия Акции

☎ +7 (936) 240-87-28

✉ [lektoriy@znanierussia.ru](mailto:lektoriy@znanierussia.ru)

