

Информация о ходе исполнения республиканского бюджета Республики Марий Эл за январь - июнь 2023 года

Информация о ходе исполнения республиканского бюджета Республики Марий Эл (далее – республиканский бюджет) за январь - июнь 2023 года подготовлена Государственной счетной палатой Республики Марий Эл (далее – Государственная счетная палата) в соответствии со статьями 2, 13 Закона Республики Марий Эл от 03.01.1997 № 13-3 «О Государственной счетной палате Республики Марий Эл» и пунктом 1.6 плана деятельности Государственной счетной палаты на 2023 год.

При подготовке информации использованы: Отчет об исполнении республиканского бюджета, аналитические материалы, представленные Министерством финансов Республики Марий Эл¹, Министерством промышленности, экономического развития и торговли Республики Марий Эл², и данные об операциях по исполнению республиканского бюджета, представленные Управлением Федерального казначейства по Республике Марий Эл³.

В информации представлены результаты сравнительного анализа показателей поступления доходов и произведенных расходов за январь - июнь 2023 года с показателями, утвержденными Законом Республики Марий Эл от 05.12.2022 № 46-3 «О республиканском бюджете Республики Марий Эл на 2023 год и на плановый период 2024 и 2025 годов» (далее – Закон о бюджете), и уточненными сводной бюджетной росписью республиканского бюджета назначениями, а также динамика основных показателей исполнения республиканского бюджета в сравнении с показателями за аналогичный период прошлого года (далее – АППГ).

Информация утверждена Коллегией Государственной счетной палаты (протокол от 17.08.2023 года № 8).

Основные показатели исполнения республиканского бюджета

Законом о бюджете прогнозируемый общий объем доходов республиканского бюджета на 2023 год утвержден в сумме 49 827 407,1 тыс. рублей, общий объем расходов - в сумме 51 527 116,1 тыс. рублей, дефицит - в сумме 1 699 709,0 тыс. рублей.

Показатели исполнения основных параметров республиканского бюджета на 01.07.2023 приведены в таблице 1.

Таблица 1

Показатели	Утверждено Законом о бюджете на 2023 год тыс. рублей	Исполнено на 01.07.2023	
		тыс. рублей	%
1	2	3	4=3/2
Доходы, из них:	49 827 407,1	28 698 045,9	57,6
- <i>налоговые и неналоговые доходы</i>	24 607 883,4	13 293 022,8	54,0
- <i>безвозмездные поступления</i>	25 219 523,7	15 405 023,1	61,1
Расходы	51 527 116,1	27 453 758,4	53,3
Дефицит (-) / Профицит (+)	-1 699 709,0	1 244 287,5	-

Исполнение республиканского бюджета по доходам

Доходы республиканского бюджета за январь - июнь 2023 года исполнены в сумме 28 698 045,9 тыс. рублей, что составляет 57,6 % от утвержденного Законом о бюджете объема доходов на 2023 год. По сравнению с АППГ поступления

¹ Письмо Министерства финансов Республики Марий Эл от 26.07.2023 № 11-11/233.

² Письмо Министерства промышленности, экономического развития и торговли Республики Марий Эл от 21.07.2023 № 02-2-7253.

³ Письмо Управления Федерального казначейства по Республике Марий Эл от 11.07.2023 № 08-06-10/1586.

в республиканский бюджет увеличились на 3 495 954,6 тыс. рублей, или на 13,9 процента.

Динамика поступления доходов в республиканский бюджет за 1 полугодие 2022 и 2023 годов представлена на диаграмме 1.

Диаграмма 1
(тыс. рублей)



В январе - июне 2023 года по сравнению с АППГ поступление налоговых и неналоговых доходов увеличилось на 1 118 621,9 тыс. рублей, безвозмездных поступлений – на 2 377 332,7 тыс. рублей.

За отчетный период в республиканский бюджет поступили «Налоговые и неналоговые доходы» в сумме 13 293 022,8 тыс. рублей, что составило 54,0 % от утвержденного Законом о бюджете годового объема доходов и 46,3 % от общего объема доходов республиканского бюджета.

Сведения об объемах поступлений налоговых и неналоговых доходов за январь - июнь 2022 и 2023 годов приведены в таблице 2.

Таблица 2

Наименование доходов	Исполнено на 01.07.2022 тыс. рублей	Утверждено Законом о бюджете тыс. рублей	Исполнено на 01.07.2023		Темп роста к АППГ, %
			тыс. рублей	%	
1	2	3	4	5=4/3	6=4/2
Налоговые и неналоговые доходы	12 174 400,9	24 607 883,4	13 293 022,8	54,0	↑ 109,2
Налоговые доходы	11 680 835,0	23 996 833,1	12 650 616,2	52,7	↑ 108,3
Налоги на прибыль, доходы всего, в том числе:	6 558 755,2	13 088 174,8	7 211 330,0	55,1	↑ 109,9
<i>Налог на прибыль организаций</i>	3 343 554,3	4 843 000,0	3 597 084,0	74,3	↑ 107,6
<i>Налог на доходы физических лиц</i>	3 215 200,8	8 245 174,8	3 614 246,1	43,8	↑ 112,4
Налоги на товары (работы, услуги), реализуемые на территории Российской Федерации	2 765 185,4	5 586 967,9	2 936 200,2	52,6	↑ 106,2
Налоги на совокупный доход	1 228 697,3	2 576 699,7	1 333 000,3	51,7	↑ 108,5
Налоги на имущество всего, в том числе:	1 079 822,6	2 626 030,0	1 112 629,5	42,4	↑ 103,0
<i>Налог на имущество организаций</i>	949 109,3	1 809 000,0	1 007 809,3	55,7	↑ 106,2
<i>Транспортный налог</i>	129 859,0	814 951,0	103 679,2	12,7	↓ 79,8
<i>Налог на игорный бизнес</i>	854,3	2 079,0	1 141,0	54,9	↑ 133,6
Налоги, сборы и регулярные платежи за пользование природными ресурсами	7 860,9	27 134,0	9 926,3	36,6	↑ 126,3
Государственная пошлина	40 510,4	91 826,7	47 530,1	51,8	↑ 117,3
Задолженность и перерасчеты по отменным налогам, сборам и иным	3,2	0,0	-0,3	0,0	↓ -10,1
Неналоговые доходы	493 566,0	611 050,3	642 406,6	105,1	↑ 130,2
Доходы от использования имущества, находящегося в государственной и муниципальной собственности	190 080,2	56 221,1	193 398,7	344,0	↑ 101,7
Платежи при пользовании природными ресурсами	95 885,9	212 033,7	99 288,9	46,8	↑ 103,5
Доходы от оказания платных услуг (работ) и компенсации затрат государства	20 779,0	20 166,0	20 293,0	100,6	↓ 97,7
Доходы от продажи материальных и нематериальных активов	5 726,6	11 057,7	8 383,0	75,8	↑ 146,4
Административные платежи и сборы	41,0	150,0	36,0	24,0	↓ 87,8
Штрафы, санкции, возмещение ущерба	181 087,0	311 421,8	320 852,6	103,0	↑ 177,2
Прочие неналоговые доходы	-33,7	0,0	154,5	0,0	↓ -458,3

На динамику поступления налогов в 1 полугодии 2023 года оказало влияние введение механизма единого налогового счета, в соответствии с Федеральным законом от 14.07.2022 № 263-ФЗ⁴.

В январе-июне 2023 года в республиканский бюджет поступили налоговые доходы в сумме 12 650 616,2 тыс. рублей, что составило 52,7 % от утвержденного Законом о бюджете годового объема доходов. Доля налоговых доходов в общем объеме налоговых и неналоговых доходов составила 95,2 процента. По сравнению с АППГ поступления налоговых доходов увеличились на 969 781,2 тыс. рублей, или на 8,3 процента.

Сведения о структуре поступлений основных налоговых доходов в республиканский бюджет за январь - июнь 2023 года приведены на диаграмме 2.

Диаграмма 2



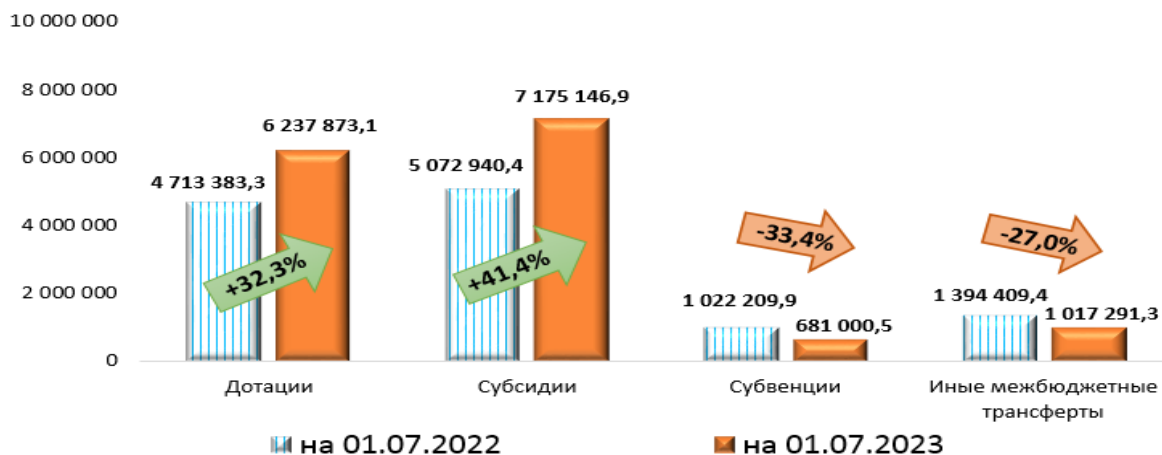
В январе-июне 2023 года в республиканский бюджет поступили неналоговые доходы в сумме 642 406,6 тыс. рублей, что составило 105,1 % от утвержденного Законом о бюджете годового объема доходов. Доля неналоговых доходов в общем объеме налоговых и неналоговых доходов составила 4,8 процента. По сравнению с АППГ поступления неналоговых доходов увеличились на 148 840,6 тыс. рублей, или на 30,2 %, в основном за счет роста поступления доходов от продажи материальных и нематериальных активов и поступлений от штрафов, санкций и возмещение ущерба.

За отчетный период в республиканский бюджет поступили **«Безвозмездные поступления»** в сумме 15 405 023,1 тыс. рублей, что составило 61,1 % от утвержденного Законом о бюджете годового объема доходов и 53,7 % от общего объема доходов республиканского бюджета. По сравнению с АППГ безвозмездные поступления увеличились на 2 377 332,7 тыс. рублей, или на 18,2 процента.

Из федерального бюджета в отчетном периоде поступили межбюджетные трансферты на общую сумму 15 111 311,8 тыс. рублей. Рост объема межбюджетных трансфертов, поступивших из федерального бюджета, по сравнению с АППГ составил 2 908 368,7 тыс. рублей или 23,8 процента.

Сведения об объемах поступления межбюджетных трансфертов из федерального бюджета за январь - июнь 2022 и 2023 годов представлены на диаграмме 3.

⁴ Федеральный закон от 14.07.2022 № 263-ФЗ «О внесении изменений в части первую и вторую Налогового кодекса Российской Федерации» (с изменениями и дополнениями).



В структуре межбюджетных трансфертов, поступивших из федерального бюджета, доля субсидий составляет 47,5 %, дотаций - 41,3 %, иных межбюджетных трансфертов – 6,7 %, субвенций – 4,5 процента.

Сведения о поступлении межбюджетных трансфертов из федерального бюджета в республиканский бюджет за январь - июнь 2023 года приведены в **приложении 1**.

Безвозмездные поступления в республиканский бюджет от государственной корпорации – Фонда содействия реформированию жилищно-коммунального хозяйства составили 316 127,5 тыс. рублей, в том числе:

- на обеспечение мероприятий по переселению граждан из аварийного жилищного фонда, в том числе переселению граждан из аварийного жилищного фонда с учетом необходимости развития малоэтажного жилищного строительства в сумме 246 114,2 тыс. рублей;

- на обеспечение мероприятий по капитальному ремонту многоквартирных домов в сумме 70 013,3 тыс. рублей.

Доходы республиканского бюджета от возврата остатков субсидий, субвенций и иных межбюджетных трансфертов, имеющих целевое назначение, прошлых лет составили 14 600,7 тыс. рублей.

В соответствии с Федеральным законом от 14.07.2022 № 263-ФЗ⁵ с 01.01.2023 года введен в действие механизм единого налогового платежа и налоговыми органами сформировано сальдо единых налоговых счетов налогоплательщиков. На 01.07.2023 налогоплательщикам были возвращены из консолидированного и республиканского бюджетов суммы переплат по налогам, образовавшиеся в предыдущие налоговые периоды в сумме 41,1 тыс. рублей.

Возвращено в федеральный бюджет из республиканского бюджета остатков субсидий, субвенций и иных межбюджетных трансфертов, имеющих целевое назначение, прошлых лет в сумме 36 975,8 тыс. рублей, из них:

- субсидий на софинансирование капитальных вложений в объекты государственной (муниципальной) собственности в рамках создания и модернизации объектов спортивной инфраструктуры региональной собственности (муниципальной собственности) для занятий физической культурой и спортом из бюджетов субъектов Российской Федерации – 23 716,0 тыс. рублей;

- субсидий на софинансирование капитальных вложений в объекты государственной (муниципальной) собственности субъектов Российской Федерации и (или) софинансирование мероприятий, не относящихся к капитальным вложениям в

⁵ Федеральный закон от 14.07.2022 № 263-ФЗ «О внесении изменений в части первую и вторую Налогового кодекса Российской Федерации» (с изменениями и дополнениями).

объекты государственной (муниципальной) собственности субъектов Российской Федерации, из бюджетов субъектов Российской Федерации – 3 227,4 тыс. рублей;

- субсидий на софинансирование расходов, связанных с оказанием государственной социальной помощи на основании социального контракта отдельным категориям граждан, из бюджетов субъектов Российской Федерации - 2 769,9 тыс. рублей;

- субсидий на софинансирование расходных обязательств субъектов Российской Федерации, возникающих при реализации региональных программ модернизации первичного звена здравоохранения, из бюджетов субъектов Российской Федерации – 1 928,9 тыс. рублей;

- субсидий на реализацию мероприятий индивидуальной программы социально-экономического развития Республики Марий Эл в части сельского хозяйства из бюджетов субъектов Российской Федерации – 1 703,1 тыс. рублей;

- субсидий на государственную поддержку малого и среднего предпринимательства, а также физических лиц, применяющих специальный налоговый режим «Налог на профессиональный доход», из бюджетов субъектов Российской Федерации – 912,4 тыс. рублей;

- субсидий на единовременные компенсационные выплаты учителям, прибывшим (переехавшим) на работу в сельские населенные пункты, либо рабочие поселки, либо поселки городского типа, либо города с населением до 50 тысяч человек, из бюджетов субъектов Российской Федерации – 990,0 тыс. рублей.

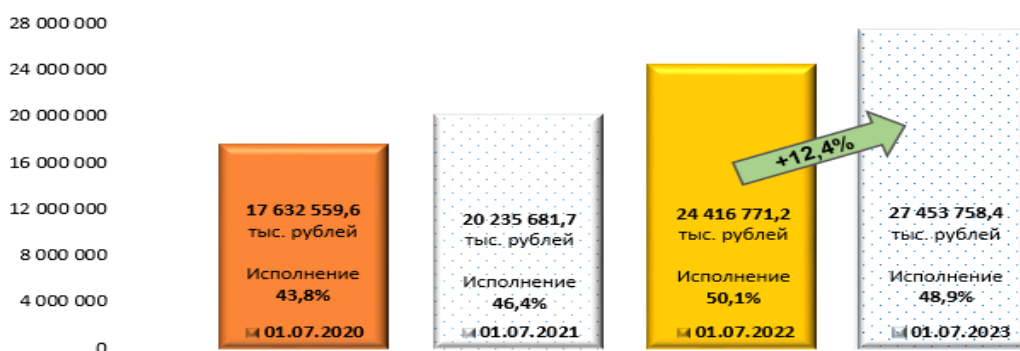
Исполнение республиканского бюджета по расходам

В соответствии с бюджетным законодательством исполнение республиканского бюджета по расходам организовано на основе сводной бюджетной росписи⁶.

По состоянию на 01.07.2023 плановые показатели республиканского бюджета по расходам были скорректированы сводной бюджетной росписью в сторону увеличения на 4 651 266,4 тыс. рублей за счет дополнительных безвозмездных поступлений и поступлений от операций по управлению остатками средств на единых счетах бюджетов и составили 56 178 382,5 тыс. рублей.

Расходы республиканского бюджета за январь - июнь 2023 года составили 27 453 758,4 тыс. рублей, или 48,9 % от уточненных бюджетных назначений. По сравнению с АППГ отмечается увеличение объема произведенных расходов республиканского бюджета на 3 036 987,2 тыс. рублей, или на 12,4 процента (диаграмма 4).

Диаграмма 4



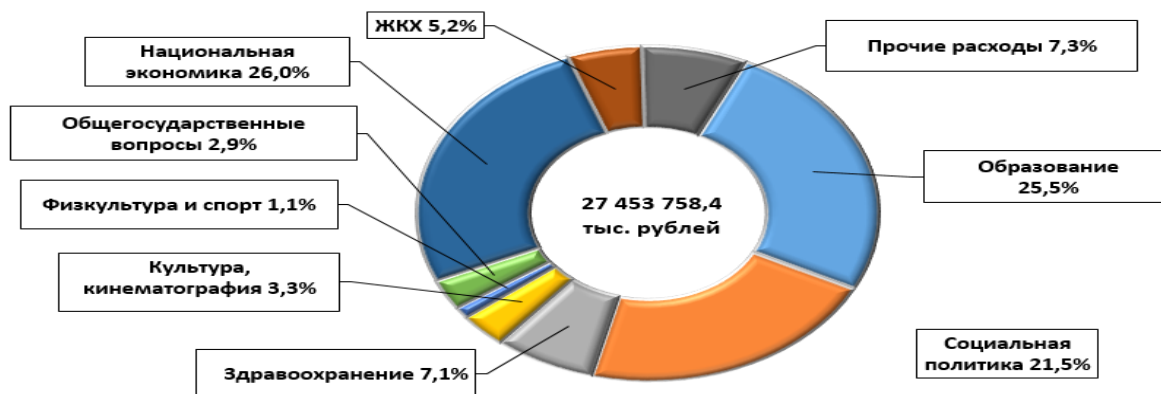
В структуре расходов республиканского бюджета за отчетный период наибольший удельный вес⁷ сохраняют расходы трех разделов бюджетной

⁶ Статья 215.1 «Основы исполнения бюджета» Бюджетный кодекс Российской Федерации от 31.07.1998 № 145-ФЗ.

⁷ Удельный вес более 20 % расходов республиканского бюджета от утвержденных годовых бюджетных назначений.

классификации: «Национальная экономика» – 26,0 %, «Образование» – 25,5 %, «Социальная политика» – 21,5 процента, (диаграмма 5).

Диаграмма 5



Сведения об исполнении расходов республиканского бюджета по разделам бюджетной классификации за январь - июнь 2023 года приведены в таблице 3.

Таблица 3

Наименование раздела	Исполнено на 01.07.2022 тыс. рублей	Сводная бюджетная роспись на 30.06.2023 тыс. рублей	Исполнено на 01.07.2023		Динамика к АППГ, %
			тыс. рублей	%	
1	2	3	4	5=4/3	6=4/2
Расходы бюджета – всего, в том числе	24 416 771,2	56 178 382,5	27 453 758,4	48,9	↑ 112,4
Общегосударственные вопросы	804 299,8	3 913 192,0	801 716,1	20,5	↓ 99,7
Национальная оборона	8 684,7	39 649,1	23 569,6	59,4	↑ 271,4
Национальная безопасность и правоохранительная деятельность	278 262,5	672 570,7	333 614,8	49,6	↑ 119,9
Национальная экономика	5 499 140,1	15 891 316,8	7 149 233,3	45,0	↑ 130,0
Жилищно-коммунальное хозяйство	1 625 563,1	2 929 103,9	1 440 849,5	49,2	↓ 88,6
Охрана окружающей среды	269 013,9	1 018 006,9	497 234,5	48,8	↑ 184,8
Образование	5 910 095,1	12 050 269,7	6 989 724,0	58,0	↑ 118,3
Культура, кинематография	713 243,7	1 481 136,5	911 632,1	61,5	↑ 127,8
Здравоохранение	1 656 611,4	3 872 196,3	1 947 672,9	50,3	↑ 117,6
Социальная политика	5 733 078,6	11 318 938,3	5 905 110,9	52,2	↑ 103,0
Физическая культура и спорт	400 674,6	664 024,4	301 472,0	45,4	↓ 75,2
Средства массовой информации	50 662,9	123 257,1	57 537,8	46,7	↑ 113,6
Обслуживание государственного (муниципального) долга	177 416,2	153 107,7	42 880,0	28,0	↓ 24,2
Межбюджетные трансферты общего характера бюджетам субъектов Российской Федерации	1 290 024,5	2 051 613,0	1 051 510,9	51,3	↓ 81,5

Невысокое исполнение расходов, меньше 45 % от уточненных бюджетных назначений, сложилось по следующим разделам бюджетной классификации:

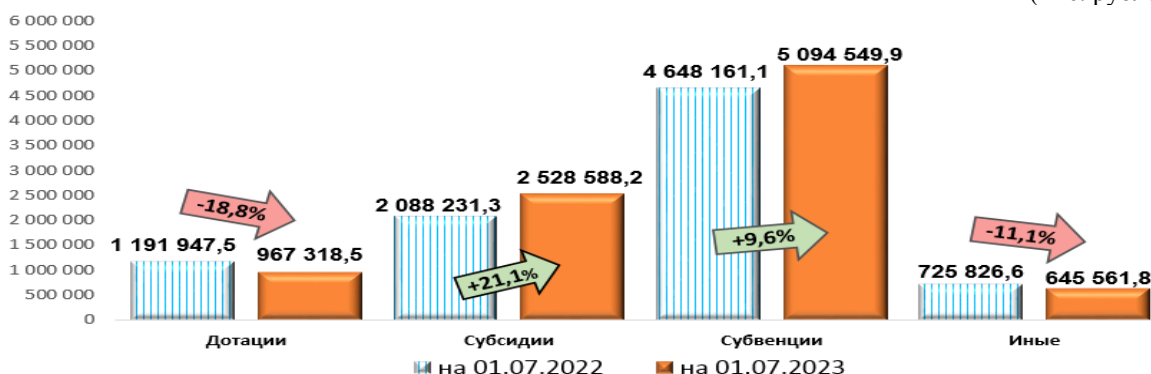
- «Общегосударственные вопросы» – 20,5 %, расходы произведены с учетом фактической потребности, в рамках данного раздела зарезервированы средства (3 612 155,2 тыс. рублей) на ликвидацию дефицита территориальной программы государственных гарантий⁸, прочие выплаты по обязательствам государства и повышение заработной платы работников бюджетной сферы;

⁸ Постановление Правительства Республики Марий Эл от 30.12.2022 № 596 «О Программе государственных гарантий бесплатного оказания гражданам медицинской помощи в Республике Марий Эл на 2023 год и на плановый период 2024 и 2025 годов».

- «Обслуживание государственного (муниципального) долга» - 28,0 %, связано с уменьшением расходов на обслуживание долговых обязательств Республики Марий Эл, отсутствием кредитов кредитных организаций в отчетном периоде.

Финансовая помощь бюджетам муниципальных образований из республиканского бюджета составила 9 236 018,5 тыс. рублей, или 55,1 % от уточненных бюджетных назначений. Объем межбюджетных трансфертов, направленных в отчетном периоде местным бюджетам, в сравнении с АППГ увеличился на 6,7 %, или на 581 852,0 тыс. рублей (диаграмма 6).

Диаграмма 6
(тыс. рублей)



Информация о межбюджетных трансфертах, предоставленных местным бюджетам Республики Марий Эл из республиканского бюджета на 01.07.2023 приведена в **приложении 2**.

Муниципальным образованиям направлено **дотаций** в сумме 967 318,5 тыс. рублей, или 54,6 % от уточненных бюджетных назначений. Объем дотаций по сравнению с АППГ уменьшился на 224 629,0 тыс. рублей, или на 18,8 процента.

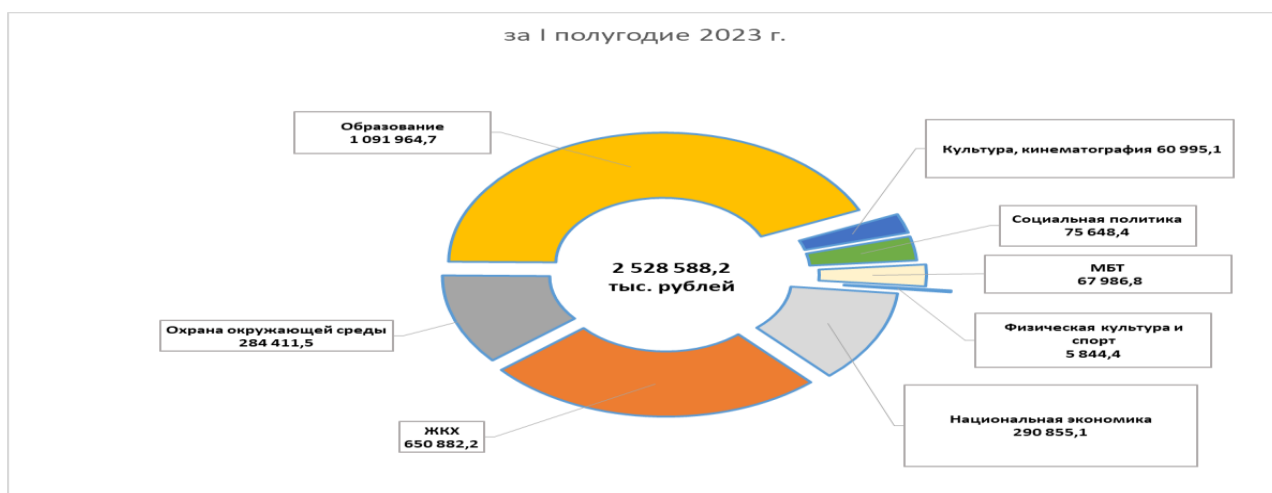
Дотации предоставлены на:

- выравнивание бюджетной обеспеченности – в сумме 847 409,0 тыс. рублей (62,8 % от уточненных бюджетных назначений);
- поддержку мер по обеспечению сбалансированности бюджетов – в сумме 119 909,5 тыс. рублей (30,7 % от уточненных бюджетных назначений).

Субсидии предоставлены в объеме 2 528 588,2 тыс. рублей, или 43,3 % от уточненных бюджетных назначений. Объем субсидий увеличился по сравнению с АППГ на 440 356,9 тыс. рублей, или на 21,1 процента.

Сведения о распределении выделенных субсидий по разделам бюджетной классификации приведены на диаграмме 7.

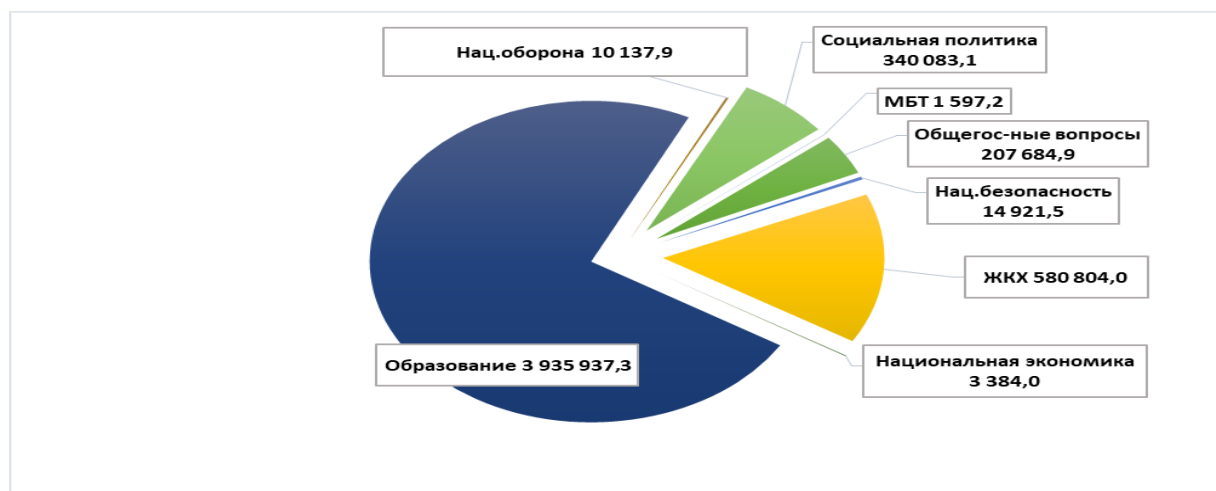
Диаграмма 7
(тыс. рублей)



Субвенции направлены в сумме 5 094 549,9 тыс. рублей, что составляет 63,3 % от уточненных бюджетных назначений. Объем субвенций увеличился по сравнению с АППГ на 446 388,8 тыс. рублей, или на 9,6 процента.

Сведения о распределении выделенных субвенций по разделам бюджетной классификации приведены на диаграмме 8.

Диаграмма 8
(тыс. рублей)



Иные межбюджетные трансферты местным бюджетам выделены в сумме 645 561,8 тыс. рублей, или 58,4 % от уточненных бюджетных назначений. Объем иных межбюджетных трансфертов уменьшился по сравнению с АППГ на 80 264,8 тыс. рублей, или на 11,1 процента.

Иные межбюджетные трансферты были направлены:

- на развитие инфраструктуры дорожного хозяйства – 292 454,1 тыс. рублей (45,3 % от общей суммы иных межбюджетных трансфертов);

- на реализацию мероприятий индивидуальных программ социально-экономического развития субъектов Российской Федерации в части строительства и жилищно-коммунального хозяйства – 186 316,4 тыс. рублей (28,9 % от общей суммы);

- на создание комфортной городской среды в малых городах и исторических поселениях - победителях Всероссийского конкурса лучших проектов создания комфортной городской среды – 128 099,2 тыс. рублей (19,8 % от общей суммы).

- на проектно-изыскательские работы в отношении автомобильных дорог общего пользования местного значения, включенных в перечень объектов, реализуемых в рамках национального проекта «Безопасные качественные дороги» и входящих в состав Йошкар-Олинской городской агломерации – 19 083,8 тыс. рублей (2,9 % от общей суммы);

- на финансирование мероприятий неотложного характера за счет средств резервного фонда Правительства Республики Марий Эл – 14 608,3 тыс. рублей (2,3 % от общей суммы);

- на создание модельных муниципальных библиотек – 5 000,0 тыс. рублей (0,8 % от общей суммы).

По состоянию на 01.07.2023 в Федеральный фонд обязательного медицинского страхования (ФФОМС) перечислены **межбюджетные трансферты на обязательное медицинское страхование неработающего населения** в сумме 1 632 365,9 тыс. рублей, или 50,0 % от общей суммы запланированных страховых взносов на 2023 год.

В январе-июне 2023 года профинансированы **объекты республиканской адресной инвестиционной программы** в сумме 1 937 711,2 тыс. рублей, что

составляет 52,3 % от уточненного лимита капитальных вложений, в том числе за счет средств федерального бюджета – в сумме 1 344 070,8 тыс. рублей, республиканского бюджета – в сумме 176 081,3 тыс. рублей, местного бюджета – в сумме 879,3 тыс. рублей, средств инфраструктурного бюджетного кредита – в сумме 416 679,8 тыс. рублей. По сравнению с АППГ объем финансирования увеличился на 446 656,5 тыс. рублей, или на 30,0 процентов.

Объекты государственной собственности Республики Марий Эл профинансированы на общую сумму 940 279,8 тыс. рублей что составляет 50,6 % от уточненного лимита капитальных вложений. Объекты, находящиеся в муниципальной собственности муниципальных образований в Республике Марий Эл профинансированы на сумму 997 431,4 тыс. рублей, что составляет 54,0 % от уточненного лимита капитальных вложений.

В отчетном периоде **на финансирование мероприятий неотложного характера направлено средств резервного фонда Правительства Республики Марий Эл** в сумме 199 727,7 тыс. рублей, что составляет 33,3 % от уточненных бюджетных назначений (600 000,0 тыс. рублей⁹) и 49,4 % от принятых нормативных правовых актов Республики Марий Эл (403 912,5 тыс. рублей).

На выполнение публичных нормативных обязательств (ПНО) из республиканского бюджета выделено 2 642 601,8 тыс. рублей, что составляет 58,5 % от уточненных бюджетных назначений. Основная доля расходов (97,1 %) произведена Министерством труда и социальной защиты Республики Марий Эл.

В январе-июне 2023 года в Республике Марий Эл за счет средств республиканского бюджета сводной бюджетной росписью **предусмотрено финансирование 34 региональных проектов по 11 национальным проектам.**

Сведения о расходах республиканского бюджета на реализацию региональных проектов за январь - июнь 2023 года приведены в **приложении 3.**

Объем финансирования региональных проектов по состоянию на 01.07.2023 составил 6 695 817,8 тыс. рублей, или 44,0 % от уточненных бюджетных назначений.

Наибольший объем финансирования направлен на реализацию региональных проектов в составе следующих национальных проектов:

- «Безопасные качественные дороги» – 3 691 439,8 тыс. рублей, или 55,1 % от общего объема финансирования;
- «Жилье и городская среда» - 658 086,3 тыс. рублей, или 9,8 % от общего объема финансирования;
- «Образование» - 625 833,0 тыс. рублей, или 9,3 % от общего объема финансирования;
- «Демография» – 548 798,6 тыс. рублей, или 8,2 %, от общего объема финансирования.

Мероприятия национальных проектов «Международная кооперация и экспорт», «Туризм и индустрия гостеприимства» не финансировались.

Расходы по региональным проектам составили 6 680 934,8 тыс. рублей, или 43,9 % от уточненных бюджетных назначений и 99,8 % от финансирования.

По национальному проекту «Производительность труда» запланированное мероприятие «Адресная поддержка повышения производительности труда на

⁹ Распоряжением Правительства Республики Марий Эл от 10.03.2023 № 204-р «О перераспределении бюджетных ассигнования республиканского бюджета Республики Марий Эл» бюджетные ассигнования по подразделу 0111 «Резервные фонды» увеличены на 100 000,0 тыс. рублей; Распоряжением Правительства Республики Марий Эл от 27.04.2023 № 410-р «О перераспределении бюджетных ассигнования республиканского бюджета Республики Марий Эл» бюджетные ассигнования по подразделу 0111 «Резервные фонды» увеличены на 200 000,0 тыс. рублей; Распоряжением Правительства Республики Марий Эл от 21.06.2023 № 653-р «О перераспределении бюджетных ассигнования республиканского бюджета Республики Марий Эл» бюджетные ассигнования по подразделу 0111 «Резервные фонды» увеличены на 200 000,0 тыс. рублей.

предприятиях» расходы составили 10 238,5 тыс. рублей, или 100,0 % от уточненных бюджетных назначений.

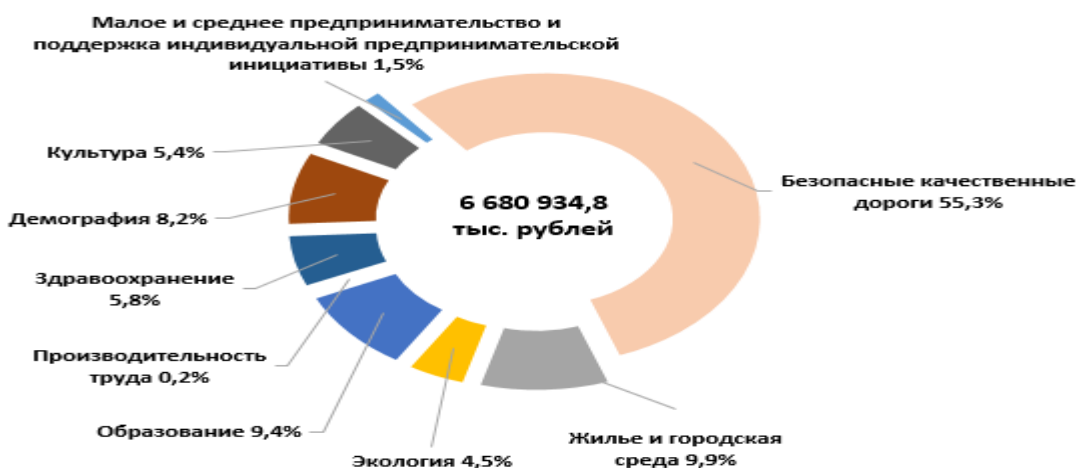
Расходы на мероприятия национального проекта «Культура» произведены в сумме 358 744,1 тыс. рублей, или 87,9 % от уточненных бюджетных назначений, национального проекта «Безопасные качественные дороги» - в сумме 3 691 439,8 тыс. рублей, или 46,9 %, национального проекта «Здравоохранение» - в сумме 390 393,8 тыс. рублей, или 46,5 процента.

Невысокое исполнение расходов, меньше 45 % от уточненных бюджетных назначений, сложилось по семи национальным проектам:

- «Демография» - 33,0 % (1 116 679,0 тыс. рублей);
- «Жилье и городская среда» - 38,1 % (1 070 465,2 тыс. рублей);
- «Образование» - 40,2 % (932 269,5 тыс. рублей);
- «Экология» - 39,6 % (456 416,9 тыс. рублей);
- «Малое и среднее предпринимательство и поддержка индивидуальной предпринимательской инициативы» - 25,9 % (278 941,7 тыс. рублей).

Структура расходов республиканского бюджета на реализацию региональных проектов по направлениям национальных проектов приведена на диаграмме 9.

Диаграмма 9



В соответствии с утвержденными паспортами региональных проектов и заключенными соглашениями на 2023 год установлено 142 целевых показателя.

Согласно информации по состоянию на 01.07.2023 о достижении показателей, результатов, контрольных точек и рисков реализации региональных проектов, представляемой участниками региональных проектов в ГИИС «Электронный бюджет», по итогам года имеются риски недостижения 9 показателей, в том числе:

1) по региональному проекту «Борьба с сердечно-сосудистыми заболеваниями»:

- запланирован показатель «Больничная летальность от острого нарушения мозгового кровообращения» 8,4%, на отчетную дату - 9,1 процента;

- запланирован показатель «Доля лиц с болезнями кровообращения, состоящих под диспансерным наблюдением, получивших в текущем году медицинские услуги в рамках диспансерного наблюдения от всех пациентов с болезнями систем кровообращения, состоящих под диспансерным наблюдением» 70%, на отчетную дату - 28,5 %;

2) по региональному проекту «Развитие детского здравоохранения, включая создание современной инфраструктуры оказания медицинской помощи детям»:

- запланирован показатель «Младенческая смертность» 4,1 промиле, на отчетную дату - 4,8 промиле;

- запланирован показатель «Смертность детей в возрасте 0 - 4 года на 1000 родившихся живыми» 5,2 промиле, на отчетную дату - 6,3 промиле;

3) по региональному проекту «Обеспечение медицинских организаций системы здравоохранения квалифицированными кадрами»:

- запланирован показатель «Обеспеченность населения врачами, работающими в государственных и муниципальных медицинских организациях, человек на 10 тыс. населения» 36,3 человек, на отчетную дату - 33,8 человек;

- запланирован показатель «Обеспеченность медицинскими работниками, оказывающими скорую медицинскую помощь, человек на 10 тыс. населения» 9,1 человек, на отчетную дату - 8,3 человек;

- запланирован показатель «Обеспеченность населения врачами, оказывающими специализированную медицинскую помощь, человек на 10 тыс. населения» 13,1 человек, на отчетную дату - 11,6 человек;

4) по региональному проекту «Создание единого цифрового контура в здравоохранении на основе единой информационной системы здравоохранения (ЕГИЗ)»:

- запланирован показатель «Число граждан, воспользовавшихся услугами (сервисами) в Личном кабинете пациента «Мое здоровье» на Едином портале государственных услуг и функций» 225,9 тысяч человек, на отчетную дату 87,5 тысяч человек;

- запланирован показатель «Доля медицинских организаций государственной и муниципальной систем здравоохранения, использующих медицинские информационные системы для организации и оказания медицинской помощи гражданам, обеспечивающих информационное взаимодействие с ЕГИС» 100,0 %, на отчетную дату 99,5 процентов.

Дорожный фонд Республики Марий Эл

За январь - июнь 2023 года в дорожный фонд поступили доходы в сумме 6 107 198,3 тыс. рублей, или 54,9 % от утвержденного Законом о бюджете годового объема доходов. По сравнению с АППГ доходы дорожного фонда увеличились на 2 106 627,1 тыс. рублей, или на 52,7 %, в основном за счет межбюджетных трансфертов, передаваемых на финансовое обеспечение дорожной деятельности в рамках реализации национального проекта «Безопасные качественные дороги» и увеличения норматива зачисления доходов от акцизов на нефтепродукты в республиканский бюджет.

Сведения об исполнении дорожного фонда Республики Марий Эл по доходам за январь - июнь 2023 года приведены в таблице 4.

Таблица 4

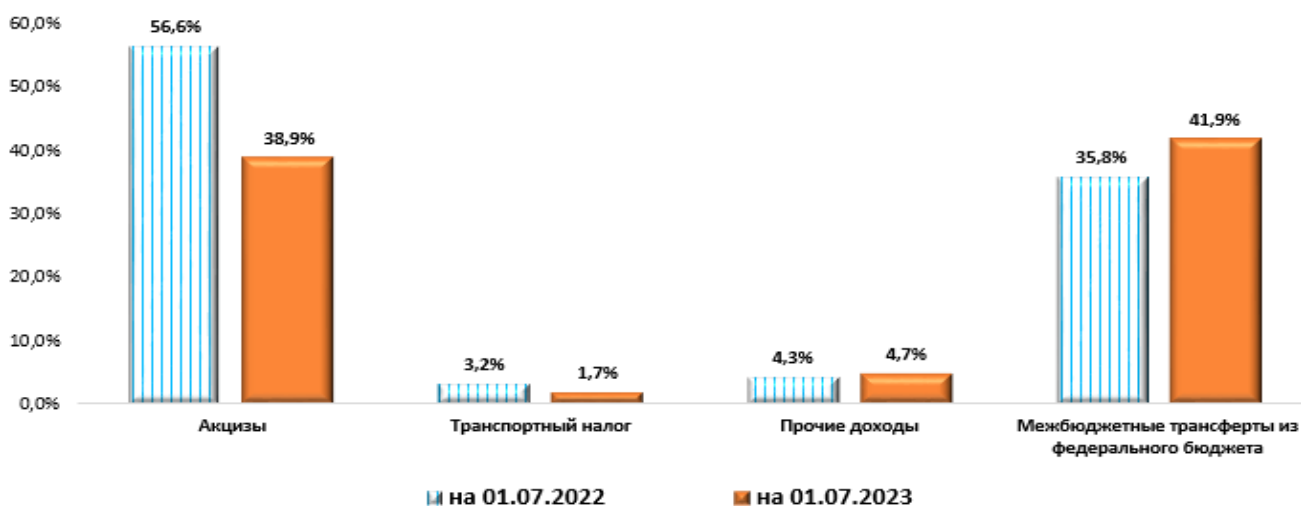
№ п/п	Источники формирования доходов дорожного фонда Республики Марий Эл	Исполнено на 01.07.2022, тыс. рублей	Утверждено Законом о бюджете на 2023 год, тыс. рублей	Сводная бюджетная роспись на 30.06.2023, тыс. рублей	Исполнено на 01.07.2023, тыс. рублей	Исполнено к Свод. бюджетной росписи на 30.06.2023, %	Изм. исполнения на 01.07.2023 к 01.07.2022, тыс. рублей
1	2	3	4	5	6	7=6/5	8=6-3
	Итого	4 000 571,2	8 216 015,6	11 130 370,4	6 107 198,3	54,9	2 106 627,1
1.	Доходы от уплаты акцизов	2 263 117,8	4 362 288,6	4 362 288,6	2 377 196,2	54,5	114 078,4
1.1.	Доходы от уплаты акцизов на дизельное топливо, подлежащие распределению между бюджетами субъектов Российской Федерации и местными бюджетами с учетом установленных дифференцированных нормативов отчислений в местные бюджеты	1 113 955,6	2 066 198,5	2 066 198,5	1 225 456,6	59,3	111 501,0
1.2.	Доходы от уплаты акцизов на моторные масла для дизельных и (или) карбюраторных (инжекторных) двигателей, подлежащие распределению между бюджетами субъектов	6 557,7	14 351,8	14 351,8	6 369,8	44,4	-187,9

№ п/п	Источники формирования доходов дорожного фонда Республики Марий Эл	Исполнено на 01.07.2022, тыс. рублей	Утверждено Законом о бюджете на 2023 год, тыс. рублей	Сводная бюджетная роспись на 30.06.2023, тыс. рублей	Исполнено на 01.07.2023, тыс. рублей	Исполнено к Свод. бюджетной росписи на 30.06.2023, %	Изм. исполнения на 01.07.2023 к 01.07.2022, тыс. рублей
1	2	3	4	5	6	7=6/5	8=6-3
	Российской Федерации и местными бюджетами с учетом установленных дифференцированных нормативов отчислений в местные бюджеты						
1.3.	Доходы от уплаты акцизов на автомобильный бензин, подлежащие распределению между бюджетами субъектов Российской Федерации и местными бюджетами с учетом установленных дифференцированных нормативов отчислений в местные бюджеты	1 283 204,0	2 554 241,6	2 554 241,6	1 298 270,2	50,8	15 066,2
1.4.	Доходы от уплаты акцизов на прямогонный бензин, подлежащие распределению между бюджетами субъектов Российской Федерации и местными бюджетами с учетом установленных дифференцированных нормативов отчислений в местные бюджеты	-140 599,5	-272 503,3	-272 503,3	-152 900,5	56,1	-12 301,0
2.	Транспортный налог	129 859,0	814 951,0	814 951,0	103 679,2	12,7	-26 179,8
3.	Прочие доходы (в соответствии со ст. 55.1. закона Республики Марий Эл от 30 июля 2007 г. № 42-3)	173 798,5	298 571,8	298 571,8	288 398,4	96,6	114 599,9
4.	Межбюджетные трансферты из федерального бюджета	1 433 795,9	2 740 204,2	3 106 652,3	2 556 268,8	82,3	1 122 472,9
5.	Неиспользованный остаток средств дорожного фонда	0,0	0,0	781 655,7	781 655,7	100,0	781 655,7
6.	Опережающее финансирование мероприятий за счет средств кредита на пополнение остатка средств на едином счете бюджета	0,0	0,0	1 766 251,0	0,0	0,0	0,0

Утвержденный Законом о бюджете годовой объем доходов по транспортному налогу исполнен на 12,7 %, что обусловлено сроком уплаты транспортного налога физическими лицами, установленным Налоговым кодексом Российской Федерации (не позднее 1 декабря года, следующего за отчетным налоговым периодом).

Структура источников формирования доходов дорожного фонда приведена на диаграмме 10.

Диаграмма 10



За январь - июнь 2023 года в сравнении с АППГ наибольший удельный вес в доходах дорожного фонда составляют межбюджетные трансферты из федерального бюджета.

Исполнение бюджетных ассигнований дорожного фонда за январь - июнь 2023 года составило 4 994 532,7 тыс. рублей, или 44,9 % от уточненных показателей на 2023 год. По сравнению с АППГ расходы дорожного фонда увеличились на 39,0 %, или на 1 400 472,3 тыс. рублей. Увеличение расходов произошло за счет ремонта

автомобильных дорог регионального значения и иных мероприятий в отношении автомобильных дорог в рамках реализации полномочий органов государственной власти Республики Марий Эл.

Сведения о расходовании бюджетных ассигнований дорожного фонда Республики Марий Эл за январь - июнь 2023 года приведены в таблице 5.

Таблица 5

Наименование	Исполнено на 01.07.2022 тыс. рублей	Сводная бюджетная роспись на 30.06.2023 тыс. рублей	Исполнено на 01.07.2023		Удельный вес, %	Изм. исполнения на 01.07.2023 к 01.07.2022 тыс. рублей
			тыс. рублей	%		
Исполнено расходов, всего:	3 594 060,4	11 130 370,4	4 994 532,7	44,9	100	1 400 472,3
Содержание автомобильных дорог регионального значения	453 008,8	1 473 077,3	643 542,2	43,7	12,9	190 533,5
Ремонт автомобильных дорог регионального значения	1 851 595,3	6 116 764,6	2 731 477,5	44,7	54,7	879 882,2
Капитальный ремонт автомобильных дорог регионального значения	2 451,6	77 000,0	15 490,7	20,1	0,3	13 039,1
Строительство автомобильных дорог регионального значения	0,0	134 430,7	35 798,4	26,6	0,7	35 798,4
Реконструкция автомобильных дорог регионального значений	310,9	10 271,9	0,0	0,0	0,0	-310,9
Содержание ГКУ «Марийскавтодор»	67 910,9	188 255,7	77 565,2	41,2	1,6	9 654,3
Повышение безопасности дорожного движения на автомобильных дорогах общего пользования регионального значения	20 317,7	260 000,0	76 425,2	29,4	1,5	56 107,5
Общесистемные меры развития дорожного хозяйства	79 231,0	187 565,5	88 946,7	47,4	1,8	9 715,7
Осуществление иных мероприятий в отношении автомобильных дорог в рамках реализации полномочий органов государственной власти Республики Марий Эл	449 560,1	996 754,4	740 088,4	74,2	14,8	290 528,3
Предоставление межбюджетных трансфертов бюджетам городских округов и муниципальных районов в Республике Марий Эл	669 674,2	1 686 250,3	585 198,3	34,7	11,7	-84 475,9

Дефицит республиканского бюджета, источники его покрытия, состояние государственного внутреннего долга

Закон о республиканском бюджете на 2023 год утвержден с дефицитом в сумме 1 699 709,0 тыс. рублей. По состоянию на 01.07.2023 доходы республиканского бюджета (28 698 045,9 тыс. рублей) превысили расходы (27 453 758,4 тыс. рублей) на 1 244 287,5 тыс. рублей.

Источниками финансирования дефицита (профицита) республиканского бюджета стали:

1) бюджетные кредиты из других бюджетов бюджетной системы Российской Федерации в сумме 525 950,7 тыс. рублей;

2) иные источники финансирования дефицита бюджета – в сумме 919 655,5 тыс. рублей, в том числе:

- средства от продажи акций и иных форм участия в капитале, находящихся в собственности Республики Марий Эл в сумме 30 973,0 тыс. рублей;

- предоставление бюджетных кредитов бюджетам муниципальных образований в сумме «минус» 28 000,0 тыс. рублей (выдано – на сумму 46 000,0 тыс. рублей, погашено – 18 000,0 тыс. рублей);

- операции по управлению остатками средств на единых счетах бюджетов в сумме 916 682,5 тыс. рублей;

3) изменение остатков средств на счетах по учету средств бюджета – в сумме «минус» 2 689 893,7 тыс. рублей.

Источники финансирования дефицита республиканского бюджета соответствуют требованиям бюджетного законодательства¹⁰.

Объем государственного внутреннего долга Республики Марий Эл на 01.07.2023 по сравнению с началом года увеличился на 525 950,7 тыс. рублей (за счет бюджетных кредитов, предоставляемых на финансовое обеспечение реализации инфраструктурных проектов, и в целях опережающего финансового обеспечения расходных обязательств субъектов Российской Федерации) и составил 10 613 305,0 тыс. рублей.

По состоянию на 01.07.2023 года значения целевых показателей установленные Дополнительными соглашениями¹¹ о реструктуризации бюджетных кредитов на 01.01.2024 «доля общего объема государственного долга Республики Марий Эл не более 51 % суммы доходов бюджета Республики Марий Эл без учета безвозмездных поступлений за 2023 год», «доля общего объема долговых обязательств субъекта Российской Федерации по государственным ценным бумагам субъекта Российской Федерации и кредитам, полученным субъектом Российской Федерации от кредитных организаций, иностранных банков и международных финансовых организаций, не более 42 % суммы доходов бюджета субъекта Российской Федерации без учета безвозмездных поступлений за 2023 год» составили 43,1 % и 4,1 % соответственно.

Структура государственного внутреннего долга Республики Марий Эл и расходы на его обслуживание приведены в таблице 6.

Таблица 6

№ п/п	Вид долговых обязательств	Объем государственного внутреннего долга (ГВД), тыс. рублей		Уд. вес в общем объеме ГВД на 01.07.2023, %	Расходы на обслуживание ГВД на 01.07.2023, тыс. рублей
		на 01.07.2022	на 01.07.2023		
1	2	3	4	5	6
ВСЕГО:		9 927 384,1	10 613 305,0	100,0	42 880,0
1.	Бюджетные кредиты	6 209 763,6	9 613 305,0	90,6	0,0
1.1.	Для строительства, реконструкции, кап. ремонта, ремонта и содержания автодорог общего пользования (за исключением автодорог федерального значения)	65 082,0	65 082,0	0,6	0,0
1.2.	На частичное покрытие дефицита республиканского бюджета, в том числе:	3 587 333,4	2 471 018,2	23,3	0,0
1.2.1.	- для частичного покрытия дефицита бюджета	416 940,8	277 960,5	2,6	0,0
1.2.2.	- на частичное покрытие дефицита бюджета (оказание государственной поддержки сельхозтоваропроизводителям в целях ликвидации последствий засуха)	238 388,0	238 388,0	2,2	0,0
1.2.3.	- для частичного покрытия дефицита бюджета в целях погашения долговых обязательств по ценным бумагам и кредитам кредитных организаций, иностранных банков и международных финансовых организаций	2 932 004,5	1 954 669,7	18,4	0,0
1.3.	Погашение долговых обязательств республиканского бюджета	1 911 746,0	5 905 651,8	55,6	0,0
1.4.	На финансовое обеспечение реализации инфраструктурных проектов	645 602,2	1 089 941,6	10,3	0,0
1.5.	В целях опережающего финансового обеспечения расходных обязательств субъектов Российской Федерации, принимаемых в целях реализации мероприятий, обеспечивающих достижение целей, показателей и результатов государственных программ Российской Федерации, федеральных проектов, входящих в состав национальных проектов (программ), комплексного плана модернизации и расширения магистральной инфраструктуры	0,0	81 611,3	0,8	0,0

¹⁰ Статья 95 Бюджетного кодекса Российской Федерации от 31.07.1998 № 145-ФЗ; статья 22 «Источники финансирования дефицита республиканского бюджета Республики Марий Эл» Закона Республики Марий Эл от 30.07.2007 № 42-З «О бюджетных правоотношениях в Республике Марий Эл».

¹¹ Дополнительные соглашения от 26.12.2017 № 1 к соглашению от 21.12.2015 № 01-01-06/06-253, от 26.12.2017 № 1 к соглашению от 13.07.2017 № 01-01-06/06-188, от 29.12.2017 № 1 к соглашению от 25.12.2017 № 01-01-06/06-388 о предоставлении бюджету Республики Марий Эл из федерального бюджета бюджетных кредитов для частичного покрытия дефицита бюджета Республики Марий Эл.

№ п/п	Вид долговых обязательств	Объем государственного внутреннего долга (ГВД), тыс. рублей		Уд. вес в общем объеме ГВД на 01.07.2023, %	Расходы на обслуживание ГВД на 01.07.2023, тыс. рублей
		на 01.07.2022	на 01.07.2023		
1	2	3	4	5	6
2.	Государственные займы, осуществляемые путем выпуска ценных бумаг	1 500 000,0	1 000 000,0	9,4	42 880,0
3.	Кредиты от кредитных организаций	2 217 620,5	0,0	0,0	0,0
3.1.	ПАО Сбербанк	1 867 620,5	0,0	0,0	0,0
3.2.	Банк ВТБ (ПАО)	350 000,0	0,0	0,0	0,0
4.	Государственные гарантии	0,0	0,0	0,0	0,0

По состоянию на 01.07.2023 в структуре государственного долга:

- государственные ценные бумаги составляют 1 000 000,0 тыс. рублей (9,4 % общего объема государственного долга);

- кредиты кредитных организаций отсутствуют;

- бюджетные кредиты составляют 9 613 305,0 тыс. рублей (90,6 % общего объема государственного долга), в том числе предоставленные из федерального бюджета в сумме 1 089 941,6 тыс. рублей на финансовое обеспечение реализации следующих инфраструктурных проектов: проектирование и строительство пассажирского терминала в аэропорту г. Йошкар-Олы; «Бульвара 75-летия Победы»; «Рекреационной зоны по ул. Черныкова между п. Медведево и г. Йошкар-Ола».

Законом о бюджете объем расходов на обслуживание государственного внутреннего долга на 2023 год установлен в размере 153 107,7 тыс. рублей. По состоянию на 01.07.2023 расходы на указанные цели составили 42 880,0 тыс. рублей, или 28,0 % от утвержденного годового объема. По сравнению с АППГ данные расходы уменьшились на 134 536,2 тыс. рублей, или на 75,8 процента.

Государственные гарантии Республики Марий Эл за январь - июнь 2023 года не предоставлялись. Обязательства по государственным гарантиям отсутствуют.

Государственной счетной палатой, в соответствии с предложением Счетной палаты Российской Федерации, в рамках оперативного анализа исполнения и контроля за организацией исполнения республиканского бюджета проводится мониторинг поддержания достигнутого уровня заработной платы отдельных категорий работников бюджетного сектора экономики, установленных указами Президента Российской Федерации.

Сведения о средней заработной плате отдельных категорий работников бюджетной сферы в Республике Марий Эл за январь - июнь 2023 года¹² представлены в таблице 7.

Таблица 7

№ п/п	Категория работников бюджетной сферы	Уровень средней заработной платы за отчетный период отдельных категорий работников бюджетной сферы		Целевой показатель (%)	Отклонение (%)
		Размер средней заработной платы (руб.)	Отношение к средней заработной плате по Республике Марий Эл (среднемесячному доходу от трудовой деятельности) (%)		
1	2	3	4	5	6
1	Врачи и работники медицинских организаций, имеющих высшее медицинское (фармацевтическое) или иное высшее образование, предоставляющие медицинские услуги (обеспечивающие предоставление медицинских услуг)	69 021,3	198,6	200	-1,4
2	Средний медицинский (фармацевтический) персонал (персонал, обеспечивающий условия для предоставления медицинских услуг)	34 217,3	98,5	100	-1,5
3	Младший медицинский персонал	29 712,3	99,7	100	-0,3

¹² Информация Министерства труда и социального развития Республики Марий Эл от 17.07.2023 № 01-34/6848.

№ п/п	Категория работников бюджетной сферы	Уровень средней заработной платы за отчетный период отдельных категорий работников бюджетной сферы		Целевой показатель (%)	Отклонение (%)
		Размер средней заработной платы (руб.)	Отношение к средней заработной плате по Республике Марий Эл (среднемесячному доходу от трудовой деятельности) (%)		
1	2	3	4	5	6
4	Педагогические работники общеобразовательных организаций	40 558,0	116,7	100	16,7
5	Педагогические работники дошкольных образовательных учреждений (к средней заработной плате в сфере общего образования республики за январь-июнь 2023 г.)	31 018,0	89,5	100	-10,5
6	Педагогические работники организаций дополнительного образования детей (к средней заработной плате учителей республики за январь-июнь 2023)	38 365,0	93,4	100	-6,6
7	Педагогические работники организаций для детей-сирот и детей, оставшихся без попечения родителей	37 013,0	106,5	100	6,5
8	Преподаватели и мастера производственного обучения профессиональных образовательных организаций	42 075,0	121,1	100	21,1
9	Научные сотрудники	68 562,3	197,3	200	-2,7
10	Работники учреждений культуры	35 240,1	101,4	100	1,4
11	Социальные работники, включая социальных работников медицинских организаций	33 220,0	95,6	100	-4,4

При сохранении текущего уровня средней заработной платы указанных работников бюджетного сектора экономики в 2023 году имеются риски недостижения целевых показателей по итогам текущего года.

Выводы:

1. Исполнение республиканского бюджета в январе - июне 2023 года осуществлялось в соответствии с требованиями Бюджетного кодекса Российской Федерации, Закона Республики Марий Эл от 30.07.2007 № 42-3 «О бюджетных правоотношениях в Республике Марий Эл» и Закона о бюджете.

2. Республиканский бюджет по доходам в 1 полугодии 2023 года исполнен в сумме 28 698 045,9 тыс. рублей, или на 57,6 % от утвержденного Законом о бюджете объема доходов на 2023 год.

По сравнению с АППГ доходы республиканского бюджета увеличились на 3 495 954,6 тыс. рублей, или на 13,9 процента.

2.1. Налоговые и неналоговые доходы поступили в сумме 13 293 022,8 тыс. рублей, что составило 54,0 % от утвержденного Законом о бюджете годового объема доходов. Удельный вес налоговых и неналоговых доходов в общем объеме доходов республиканского бюджета - 46,3 процента.

По сравнению с АППГ поступление налоговых и неналоговых доходов в целом увеличилось на 1 118 621,9 тыс. рублей, или на 9,2 процента.

2.2. Безвозмездные поступления составили 15 405 023,1 тыс. рублей или 61,1 % от утвержденного Законом о бюджете объема доходов на 2023 год. Удельный вес безвозмездных поступлений - 53,7 % от общего объема доходов республиканского бюджета.

Рост безвозмездных поступлений по сравнению с АППГ составил 2 377 332,7 тыс. рублей, или 18,2 процента.

3. Республиканский бюджет по расходам в 1 полугодии 2023 года исполнен в сумме 27 453 758,4 тыс. рублей, или на 48,9 % от уточненных бюджетных назначений.

По сравнению с АППГ отмечается рост произведенных расходов республиканского бюджета на 3 036 987,2 тыс. рублей, или на 12,4 процента.

3.1. Общий объем финансирования республиканской адресной инвестиционной программы составил 1 937 711,2 тыс. рублей, или 52,3 % от уточненного лимита капитальных вложений, в том числе за счет средств федерального бюджета

– 1 344 070,8 тыс. рублей, республиканского бюджета – 176 081,3 тыс. рублей, местного бюджета – 879,3 тыс. рублей, средств инфраструктурного бюджетного кредита – 416 679,8 тыс. рублей. По сравнению с АППГ объем финансирования увеличился на 446 656,5 тыс. рублей, или на 30,0 процентов.

3.2. За январь - июнь 2023 года в ФФОМС перечислены межбюджетные трансферты на обязательное медицинское страхование неработающего населения в сумме 1 632 365,9 тыс. рублей, или 50,0 % от общей суммы запланированных страховых взносов на 2023 год.

3.3. Публичные нормативные обязательства исполнены в сумме 2 642 601,8 тыс. рублей, что составляет 58,5 % от уточненных бюджетных назначений. Основная доля расходов (97,1 %) произведена Министерством труда и социальной защиты Республики Марий Эл.

3.4. За январь - июнь 2023 года в дорожный фонд поступили доходы в сумме 6 107 198,3 тыс. рублей, или 54,9 % от утвержденного Законом о бюджете годового объема доходов.

По сравнению с АППГ доходы дорожного фонда увеличились на 2 106 627,1 тыс. рублей, или на 52,7 %, в основном за счет межбюджетных трансфертов из федерального бюджета, передаваемых на финансовое обеспечение дорожной деятельности в рамках реализации национального проекта «Безопасные качественные дороги» и увеличения норматива зачисления доходов от акцизов на нефтепродукты в республиканский бюджет.

Поступления в дорожный фонд сложились из межбюджетных трансфертов из федерального бюджета - 41,9 %, акцизов на нефтепродукты – 38,9 %, прочих доходов – 4,7 %, транспортного налога – 1,7 процента.

Расходы дорожного фонда за январь - июнь 2023 года составили 4 994 532,7 тыс. рублей, или 44,9 % от уточненных бюджетных назначений.

По сравнению с АППГ расходы дорожного фонда увеличились на 1 400 472,3 тыс. рублей, или на 39,0 % в основном за счет за счет ремонта автомобильных дорог регионального значения и иных мероприятий в отношении автомобильных дорог в рамках реализации полномочий органов государственной власти Республики Марий Эл.

3.5. Средства резервного фонда Правительства Республики Марий Эл направлены на финансирование мероприятий неотложного характера в сумме 199 727,7 тыс. рублей, что составляет 33,3 % от уточненных бюджетных назначений (600 000,0 тыс. рублей).

3.6. За январь - июнь 2023 года финансовая помощь бюджетам муниципальных образований из республиканского бюджета составила 9 236 018,5 тыс. рублей, или 55,1 % от уточненных бюджетных назначений.

По сравнению с АППГ объем направленных местным бюджетам межбюджетных трансфертов увеличился на 6,7 %, или на 581 852,0 тыс. рублей.

3.7. Объем финансирования региональных проектов по состоянию на 01.07.2023 составил 6 695 817,8 тыс. рублей, или 44,0 % от уточненных бюджетных назначений.

В полном объеме профинансирован национальный проект «Производительность труда».

Мероприятия в рамках национальных проектов «Международная кооперация и экспорт», «Туризм и индустрия гостеприимства» не финансировались.

3.8. На 01.07.2023 имеются риски недостижения по результатам года 9 показателей по следующим региональным проектам:

- «Борьба с сердечно-сосудистыми заболеваниями» (2 показателя);
- «Развитие детского здравоохранения, включая создание современной инфраструктуры оказания медицинской помощи детям» (2 показателя);

- «Обеспечение медицинских организаций системы здравоохранения квалифицированными кадрами» (3 показателя);

- «Создание единого цифрового контура в здравоохранении на основе единой информационной системы здравоохранения (ЕГИЗ)» (2 показателя).

4. По состоянию на 01.07.2023 республиканский бюджет исполнен с профицитом в сумме 1 244 287,5 тыс. рублей.

5. Объем государственного внутреннего долга Республики Марий Эл на 01.07.2023 по сравнению с началом года увеличился на 525 950,7 тыс. рублей (за счет бюджетных кредитов) и составил 10 613 305,0 тыс. рублей.

В структуре государственного долга:

- кредиты кредитных организаций отсутствуют;

- бюджетные кредиты составляют 9 613 305,0 тыс. рублей (90,6 % общего объема государственного долга);

- государственные ценные бумаги - 1 000 000,0 тыс. рублей (9,4 % общего объема государственного долга).

Расходы на обслуживание государственного долга по сравнению с АППГ уменьшились на 134 536,2 тыс. рублей, или на 75,8 % и составили 42 880,0 тыс. рублей, или 28,0 % от утвержденного годового объема расходов.

За отчетный период государственные гарантии Республики Марий Эл не предоставлялись. Обязательства по государственным гарантиям отсутствуют.

По состоянию на 01.07.2023 значения целевых показателей, установленные Дополнительными соглашениями¹³ о реструктуризации бюджетных кредитов, соблюдены.

Заместитель Председателя
Государственной счетной палаты
Республики Марий Эл

С.А. Сидоркина

Краснов Сергей Михайлович
Андреев Егор Максимович
(8362) 42-91-38, 42-98-64

¹³Дополнительные соглашения от 26.12.2017 № 1 к соглашению от 21.12.2015 № 01-01-06/06-253, от 26.12.2017 № 1 к соглашению от 13.07.2017 № 01-01-06/06-188, от 29.12.2017 № 1 к соглашению от 25.12.2017 № 01-01-06/06-388 о предоставлении бюджету Республики Марий Эл из федерального бюджета бюджетных кредитов для частичного покрытия дефицита бюджета Республики Марий Эл.

**Сведения о поступлении межбюджетных трансфертов из федерального бюджета
в республиканский бюджет Республики Марий Эл
по состоянию на 01.07.2023**

Наименование межбюджетного трансферта	Утверждено Законом о бюджете	Поступило на 01.07.2023	
		тыс. рублей	%
Всего:	24 865 802,0	15 111 311,8	60,8
Дотаций – всего, из них:	11 213 784,6	6 237 873,1	55,6
на выравнивание бюджетной обеспеченности	10 332 473,6	5 635 894,5	54,5
на частичную компенсацию дополнительных расходов на повышение оплаты труда работников бюджетной сферы и иные цели	881 311,0	480 715,2	54,5
за достижение показателей деятельности органов исполнительной власти субъектов Российской Федерации	0,0	121 263,4	0,0
Субсидий – всего, из них:	11 204 619,5	7 175 146,9	64,0
на сокращение доли загрязненных сточных вод	285 002,5	198 506,3	69,7
на стимулирование увеличения производства картофеля и овощей	74 024,6	42 000,0	56,7
на поддержку региональных проектов в сфере информационных технологий	4 314,6	0,0	0,0
на реализацию государственных программ субъектов Российской Федерации в области использования и охраны водных объектов	1 430,8	1 318,5	92,2
на государственную поддержку организаций, входящих в систему спортивной подготовки	2 129,4	2 129,4	100,0
на предоставление жилых помещений детям-сиротам и детям, оставшимся без попечения родителей, лицам из их числа по договорам найма специализированных жилых помещений	47 799,9	43 426,4	90,9
на осуществление ежемесячной денежной выплаты, назначаемой в случае рождения третьего ребенка или последующих детей до достижения ребенком возраста трех лет	715 829,4	338 215,9	47,2
на реализацию мероприятий, предусмотренных региональной программой переселения, включенной в Государственную программу по оказанию содействия добровольному переселению в Российскую Федерацию соотечественников, проживающих за рубежом	118,8	24,8	20,8
на обновление материально-технической базы для организации учебно-исследовательской, научно-практической, творческой деятельности, занятий физической культурой и спортом в образовательных организациях	11 150,5	3 785,3	33,9
на софинансирование капитальных вложений в объекты государственной (муниципальной) собственности субъектов Российской Федерации и (или) софинансирование мероприятий, не относящихся к капитальным вложениям в объекты государственной (муниципальной) собственности субъектов Российской Федерации	238 405,7	119 744,6	50,2
на реализацию региональных проектов модернизации первичного звена здравоохранения	362 545,1	220 728,5	60,9
на развитие транспортной инфраструктуры на сельских территориях	45 085,4	14 203,8	31,5
в целях софинансирования расходных обязательств субъектов Российской Федерации, возникающих при реализации мероприятий по проведению массового обследования новорожденных на врожденные и (или) наследственные заболевания (расширенный неонатальный скрининг)	14 525,5	5 127,4	35,3
на приведение в нормативное состояние автомобильных дорог и искусственных дорожных сооружений	2 695 118,8	2 307 479,6	85,6
на проведение гидромелиоративных, культуртехнических, агролесомелиоративных и фитомелиоративных мероприятий, а также мероприятий в области известкования кислых почв на пашне	2 429,5	0,0	0,0
на подготовку проектов межевания земельных участков и на проведение кадастровых работ	5 242,7	0,0	0,0
на реализацию региональных проектов "Создание единого цифрового контура в здравоохранении на основе единой государственной информационной системы здравоохранения (ЕГИСЗ)"	31 133,6	35 022,1	112,5
на реализацию программы комплексного развития молодежной политики в регионах Российской Федерации "Регион для молодых"	122 224,0	24 000,0	19,6
на единовременные компенсационные выплаты медицинским работникам (врачам, фельдшерам, а также акушеркам и медицинским сестрам фельдшерских и фельдшерско-акушерских пунктов), прибывшим (переехавшим) на работу в сельские населенные пункты, либо рабочие поселки, либо поселки городского типа, либо города с населением до 50 тысяч человек	35 392,5	18 067,5	51,0

Наименование межбюджетного трансферта	Утверждено Законом о бюджете	Поступило на 01.07.2023	
		тыс. рублей	%
на создание системы долговременного ухода за гражданами пожилого возраста и инвалидами	718 146,8	102 434,6	14,3
на оснащение (обновление материально-технической базы) оборудованием, средствами обучения и воспитания образовательных организаций различных типов для реализации дополнительных общеразвивающих программ, для создания информационных систем в образовательных организациях	183 136,2	149 516,1	81,6
на оснащение (обновление материально-технической базы) оборудованием, средствами обучения и воспитания общеобразовательных организаций, в том числе осуществляющих образовательную деятельность по адаптированным основным общеобразовательным программам	66 105,6	20 695,3	31,3
на проведение мероприятий по обеспечению деятельности советников директора по воспитанию и взаимодействию с детскими общественными объединениями в общеобразовательных организациях	11 938,0	0,0	0,0
на развитие паллиативной медицинской помощи	23 052,4	16 215,9	70,3
на реализацию мероприятий по предупреждению и борьбе с социально значимыми инфекционными заболеваниями	7 342,8	2 951,8	40,2
на обновление материально-технической базы образовательных организаций для внедрения цифровой образовательной среды и развития цифровых навыков обучающихся	128 450,4	25 662,4	20,0
на оснащение объектов спортивной инфраструктуры спортивно-технологическим оборудованием	5 824,8	3 998,1	68,6
на приобретение спортивного оборудования и инвентаря для приведения организаций дополнительного образования со специальным наименованием "спортивная школа", использующих в своем наименовании слово "олимпийский" или образованные на его основе слова или словосочетания, в нормативное состояние	2 510,8	2 506,0	99,8
на строительство и реконструкцию (модернизацию) объектов питьевого водоснабжения	154 754,3	72 732,7	47,0
на государственную поддержку аккредитации ветеринарных лабораторий в национальной системе аккредитации	3 047,0	0,0	0,0
на обеспечение реализации мероприятий по осуществлению единовременных компенсационных выплат учителям, прибывшим (переехавшим) на работу в сельские населенные пункты, либо рабочие поселки, либо поселки городского типа, либо города с населением до 50 тысяч человек	14 850,0	0,0	0,0
на осуществление ежемесячных выплат на детей в возрасте от трех до семи лет включительно	927 373,6	766 116,2	82,6
на организацию бесплатного горячего питания обучающихся, получающих начальное общее образование в государственных и муниципальных образовательных организациях	410 974,1	214 668,2	52,2
на создание новых мест в общеобразовательных организациях в связи с ростом числа обучающихся, вызванным демографическим фактором	76 223,6	55 584,0	72,9
на реализацию мероприятий индивидуальных программ социально-экономического развития субъектов Российской Федерации в части развития промышленности	100 000,0	100 000,0	100,0
на реализацию мероприятий индивидуальных программ социально-экономического развития Республики Марий Эл в части сельского хозяйства	189 995,6	189 995,6	100,0
на развитие сельского туризма	8 760,0	0,0	0,0
на создание школ креативных индустрий	35 429,7	26 175,7	73,9
на софинансирование расходов, возникающих при оказании гражданам Российской Федерации высокотехнологичной медицинской помощи, не включенной в базовую программу обязательного медицинского страхования	4 055,5	1 048,0	25,8
на софинансирование расходов, связанных с оказанием государственной социальной помощи на основании социального контракта отдельным категориям граждан	344 258,9	134 918,4	39,2
на компенсацию отдельным категориям граждан оплаты взноса на капитальный ремонт общего имущества в многоквартирном доме	8 213,9	8 210,4	100,0
на поддержку творческой деятельности и укрепление материально-технической базы муниципальных театров в населенных пунктах с численностью населения до 300 тысяч человек	32 298,3	20 918,3	64,8
на обеспечение развития и укрепления материально-технической базы домов культуры в населенных пунктах с числом жителей до 50 тысяч человек	12 185,1	12 185,1	100,0
на создание системы поддержки фермеров и развитие сельской кооперации	67 522,0	55 170,2	81,7
на реализацию мероприятий по обеспечению жильем молодых семей	70 705,4	46 279,9	65,5
на стимулирование развития приоритетных подотраслей агропромышленного комплекса и развитие малых форм хозяйствования	216 175,8	216 175,8	100,0

Наименование межбюджетного трансферта	Утверждено Законом о бюджете	Поступило на 01.07.2023	
		тыс. рублей	%
на поддержку сельскохозяйственного производства по отдельным подотраслям растениеводства и животноводства	144 858,7	115 091,2	79,5
на развитие сети учреждений культурно-досугового типа	29 865,4	24 142,6	80,8
на поддержку творческой деятельности и техническое оснащение детских и кукольных театров	9 097,3	8 404,3	92,4
на достижение показателей государственной программы Российской Федерации "Реализация государственной национальной политики"	2 767,2	2 008,9	72,6
на поддержку отрасли культуры	54 156,9	27 434,7	50,7
на софинансирование создания и (или) модернизации инфраструктуры в сфере культуры региональной (муниципальной) собственности	0,0	39 197,8	0,0
на реализацию мероприятий по созданию в субъектах Российской Федерации новых мест в общеобразовательных организациях	230 575,4	230 575,4	100,0
на государственную поддержку малого и среднего предпринимательства, а также физических лиц, применяющих специальный налоговый режим "Налог на профессиональный доход", в субъектах Российской Федерации	295 371,3	34 887,6	11,8
на обеспечение закупки авиационных работ в целях оказания медицинской помощи	24 757,3	11 326,3	45,7
на реализацию программ формирования современной городской среды	173 612,4	48 531,6	28,0
на обеспечение комплексного развития сельских территорий	7 877,1	4 947,4	62,8
на обеспечение профилактики развития сердечно-сосудистых заболеваний и сердечно-сосудистых осложнений у пациентов высокого риска, находящихся на диспансерном наблюдении	74 671,9	39 817,7	53,3
на техническое оснащение региональных и муниципальных музеев	23 450,0	23 450,0	100,0
на реконструкцию и капитальный ремонт региональных и муниципальных музеев	9 398,9	5 990,2	63,7
на софинансирование расходных обязательств субъектов Российской Федерации, возникающих при реализации региональных программ развития промышленности	59 999,9	0,0	0,0
на обеспечение оснащения государственных и муниципальных общеобразовательных организаций, в том числе структурных подразделений указанных организаций, государственными символами Российской Федерации	22 785,4	10 473,7	46,0
на реализацию мероприятий по модернизации школьных систем образования	846 840,2	518 137,8	0,0
на оснащение (дооснащение и (или) переоснащение) медицинскими изделиями медицинских организаций, имеющих в своей структуре подразделения, оказывающие медицинскую помощь по медицинской реабилитации	55 357,5	41 000,6	0,0
на софинансирование капитальных вложений в объекты государственной собственности субъектов Российской Федерации	76 900,0	69 926,7	90,9
на софинансирование капитальных вложений в объекты государственной (муниципальной) собственности в рамках финансового обеспечения программ, направленных на обеспечение безопасных и комфортных условий предоставления социальных услуг в сфере социального обслуживания	76 773,6	54 918,7	71,5
на софинансирование капитальных вложений в объекты государственной (муниципальной) собственности в рамках создания и модернизации объектов спортивной инфраструктуры региональной собственности (муниципальной собственности) для занятий физической культурой и спортом	24 110,6	1 631,4	6,8
на софинансирование капитальных вложений в объекты государственной (муниципальной) собственности в рамках модернизации театров юного зрителя и театров кукол	192 857,1	184 775,6	95,8
на реализацию мероприятий индивидуальной программы социально-экономического развития Республики Марий Эл в части объектов транспортной инфраструктуры	251 301,5	60 538,1	24,1
Субвенций – всего, из них:	1 205 490,2	681 000,5	56,5
на улучшение экологического состояния гидрографической сети	23 210,0	0,0	0,0
на осуществление первичного воинского учета органами местного самоуправления поселений, муниципальных и городских округов	23 487,5	10 137,9	43,2
на осуществление полномочий по составлению (изменению) списков кандидатов в присяжные заседатели федеральных судов общей юрисдикции в Российской Федерации	30,3	28,5	94,1
на осуществление отдельных полномочий в области водных отношений	5 418,4	171,4	3,2
на осуществление отдельных полномочий в области лесных отношений	209 530,2	96 324,1	46,0
на осуществление полномочий по обеспечению жильем отдельных категорий граждан, установленных Федеральным законом от 12 января 1995 года № 5-ФЗ "О ветеранах", в соответствии с Указом Президента Российской Федерации от	9 207,1	9 207,1	100,0

Наименование межбюджетного трансферта	Утверждено Законом о бюджете	Поступило на 01.07.2023	
		тыс. рублей	%
7 мая 2008 года № 714 "Об обеспечении жильем ветеранов Великой Отечественной войны 1941 - 1945 годов"			
на осуществление полномочий по обеспечению жильем отдельных категорий граждан, установленных Федеральным законом от 12 января 1995 года № 5-ФЗ "О ветеранах"	14 853,3	14 853,3	100,0
на осуществление полномочий по обеспечению жильем отдельных категорий граждан, установленных Федеральным законом от 24 ноября 1995 года № 181-ФЗ "О социальной защите инвалидов в Российской Федерации"	18 094,9	18 094,9	100,0
на осуществление переданного полномочия Российской Федерации по осуществлению ежегодной денежной выплаты лицам, награжденным нагрудным знаком "Почетный донор России"	56 034,2	55 043,5	98,2
на выплату государственного единовременного пособия и ежемесячной денежной компенсации гражданам при возникновении поствакцинальных осложнений в соответствии с Федеральным законом от 17 сентября 1998 года № 157-ФЗ "Об иммунопрофилактике инфекционных болезней"	29,2	0,0	0,0
на оплату жилищно-коммунальных услуг отдельным категориям граждан	461 651,3	254 890,1	55,2
на реализацию полномочий Российской Федерации по осуществлению социальных выплат безработным гражданам в соответствии с Законом Российской Федерации от 19 апреля 1991 года № 1032-1 "О занятости населения в Российской Федерации"	136 420,8	77 630,9	56,9
на осуществление мер пожарной безопасности и тушение лесных пожаров	35 457,3	14 756,9	41,6
на увеличение площади лесовосстановления	5 589,4	2 000,0	35,8
на оснащение специализированных учреждений органов государственной власти субъектов Российской Федерации лесопожарной техникой и оборудованием для проведения комплекса мероприятий по охране лесов от пожаров	18 322,8	13 419,6	73,2
на оказание отдельным категориям граждан социальной услуги по обеспечению лекарственными препаратами для медицинского применения по рецептам на лекарственные препараты, медицинскими изделиями по рецептам на медицинские изделия, а также специализированными продуктами лечебного питания для детей-инвалидов	130 509,7	84 645,8	64,9
Единая субвенция бюджетам субъектов Российской Федерации и бюджету г. Байконура	57 643,8	29 796,5	51,7
Иных межбюджетных трансфертов – всего, из них:	1 241 907,7	1 017 291,3	81,9
на обеспечение деятельности депутатов Государственной Думы и их помощников в избирательных округах	0,0	1 715,9	0,0
на обеспечение деятельности сенаторов Российской Федерации и их помощников в субъектах Российской Федерации	0,0	1 772,1	0,0
на реализацию отдельных полномочий в области лекарственного обеспечения	38 820,7	31 040,1	80,0
на переоснащение медицинских организаций, оказывающих медицинскую помощь больным с онкологическими заболеваниями	28 537,5	27 288,7	95,6
на оснащение оборудованием региональных сосудистых центров и первичных сосудистых отделений	40 135,4	4 563,2	11,4
на финансовое обеспечение расходов на организационные мероприятия, связанные с обеспечением лиц лекарственными препаратами, предназначенными для лечения больных гемофилией, муковисцидозом, гипофизарным нанизмом, болезнью Гоше, злокачественными новообразованиями лимфоидной, кроветворной и родственных им тканей, рассеянным склерозом, гемолитико-уремическим синдромом, юношеским артритом с системным началом, мукополисахаридозом I, II и VI типов, апластической анемией неуточненной, наследственным дефицитом факторов II (фибриногена), VII (лабильного), X (Стюарта-Прауэра), а также после трансплантации органов и (или) тканей	1 233,8	1 233,8	100,0
в целях достижения результатов национального проекта "Производительность труда"	10 238,5	10 238,5	100,0
на организацию профессионального обучения и дополнительного профессионального образования работников промышленных предприятий	7 196,1	0,0	0,0
на реализацию дополнительных мероприятий, направленных на снижение напряженности на рынке труда субъектов Российской Федерации, по организации временного трудоустройства	83 503,3	20 199,4	24,2
на реализацию дополнительных мероприятий, направленных на снижение напряженности на рынке труда субъектов Российской Федерации, по организации общественных работ	8 716,9	5 516,3	63,3

Наименование межбюджетного трансферта	Утверждено Законом о бюджете	Поступило на 01.07.2023	
		тыс. рублей	%
на софинансирование мероприятий индивидуальной программы социально-экономического развития Республики Марий Эл на 2020 - 2024 годы	115 961,0	36 817,3	31,7
на ежемесячное денежное вознаграждение за классное руководство педагогическим работникам государственных и муниципальных образовательных организаций, реализующих образовательные программы начального общего образования, образовательные программы основного общего образования, образовательные программы среднего общего образования	325 291,7	204 675,5	62,9
на реализацию мероприятий индивидуальных программ социально-экономического развития субъектов Российской Федерации в части строительства и жилищно-коммунального хозяйства	342 741,9	184 848,1	53,9
на создание комфортной городской среды в малых городах и исторических поселениях - победителях Всероссийского конкурса лучших проектов создания комфортной городской среды	140 000,0	128 099,2	91,5
на софинансирование расходных обязательств субъектов Российской Федерации по финансовому обеспечению (возмещению) производителям зерновых культур части затрат на производство и реализацию зерновых культур	46 644,8	71 609,8	153,5
на ежемесячное денежное вознаграждение за классное руководство (кураторство) педагогическим работникам государственных образовательных организаций субъектов Российской Федерации и г. Байконура, муниципальных образовательных организаций, реализующих образовательные программы среднего профессионального образования, в том числе программы профессионального обучения для лиц с ограниченными возможностями здоровья	47 653,2	29 454,2	61,8
на создание модельных муниципальных библиотек	5 000,0	5 000,0	100,0
на проведение вакцинации против пневмококковой инфекции граждан старше трудоспособного возраста из групп риска, проживающих в организациях социального обслуживания	232,9	232,3	99,7
на финансирование дорожной деятельности в отношении автомобильных дорог общего пользования регионального или межмуниципального, местного значения	0,0	234 585,4	0,0
Межбюджетные трансферты, передаваемые бюджетам субъектов Российской Федерации, за счет средств резервного фонда Правительства Российской Федерации	0,0	18 401,6	0,0

**Информация о межбюджетных трансфертах, предоставленных из
республиканского бюджета Республики Марий Эл местным бюджетам
Республики Марий Эл на 01.07.2023**

Наименование	Сводная бюджетная роспись на 30.06.2023, тыс. рублей	Исполнено на 01.07.2023, тыс. рублей	в том числе:				Исполнено от утвержденных значений
			Дотации, тыс. рублей	Субсидии, тыс. рублей	Субвенции, тыс. рублей	Иные МБТ, тыс. рублей	
1	2	3	4	5	6	7	8=3/2
Всего:	16 765 053,2	9 236 018,5	967 318,5	2 528 588,2	5 094 549,9	645 561,8	55,1%
МО Волжский муниципальный район	552 894,1	334 726,4	40 124,6	64 693,7	229 908,1	0,0	60,5%
МО Горномарийский муниципальный район	806 080,3	375 757,5	91 424,0	102 618,4	181 715,1	0,0	46,6%
МО Звениговский муниципальный район	1 197 185,9	729 815,1	62 835,3	89 561,7	381 686,3	195 731,8	61,0%
МО Килемарский муниципальный район	464 223,2	249 803,6	61 931,8	67 711,9	109 333,6	10 826,3	53,8%
МО Куженерский муниципальный район	466 187,0	266 358,2	33 174,0	81 166,6	149 827,7	2 189,9	57,1%
МО Мари-Турекский муниципальный район	648 234,2	386 218,4	76 047,1	106 803,9	203 367,4	0,0	59,6%
МО Медведевский муниципальный район	1 787 518,7	997 455,1	104 858,5	214 401,9	678 194,7	0,0	55,8%
МО Моркинский муниципальный район	714 521,2	441 617,5	80 693,6	120 922,9	240 001,0	0,0	61,8%
МО Новоторъяльский муниципальный район	505 839,0	267 586,6	65 946,4	80 910,4	120 729,8	0,0	52,9%
МО Оршанский муниципальный район	580 738,4	295 940,7	40 988,7	113 651,7	141 300,3	0,0	51,0%
МО Параньгинский муниципальный район	582 139,4	339 564,0	54 172,2	162 744,9	122 646,9	0,0	58,3%
МО Сернурский муниципальный район	597 988,0	310 546,1	27 497,7	95 147,9	187 900,5	0,0	51,9%
МО Советский муниципальный район	676 231,0	364 099,2	64 367,4	52 371,7	247 360,1	0,0	53,8%
МО Юринский муниципальный район	281 377,3	147 973,9	30 995,4	29 815,3	87 163,2	0,0	52,6%
ГО Город Йошкар-Ола	4 973 948,1	2 647 917,2	1 464,7	934 038,3	1 394 436,3	317 977,9	53,2%
ГО Город Волжск	1 411 712,4	831 969,6	79 256,3	188 330,4	451 468,6	112 914,3	58,9%
ГО Город Козьмодемьянск	518 235,0	248 669,3	51 540,8	23 696,6	167 510,3	5 921,6	48,0%

Сведения о расходах республиканского бюджета Республики Марий Эл
на реализацию региональных проектов на 01.07.2023

№ п/п	Национальный проект, региональный проект	Сводная бюджетная роспись на 30.06.2023, тыс. рублей	Профинансировано на 01.07.2023, тыс. рублей	Исполнено на 01.07.2023, тыс. рублей	Исполнено от уточненных годовых назначений, %	Исполнено от финансирования, %
1	2	3	4	5	6=5/3	7=5/4
	ВСЕГО	15 231 684,1	6 695 817,8	6 680 934,8	43,9	99,8
1.	Национальный проект «Культура»	407 929,1	358 833,6	358 744,1	87,9	100,0
1.1.	Культурная среда	401 405,9	353 275,4	353 275,4	88,0	100,0
1.2.	Творческие люди	6 223,3	5 408,3	5 336,1	85,7	98,7
1.3.	Цифровая культура	300,0	150,0	132,7	44,2	88,5
2.	Национальный проект «Образование»	1 558 102,4	625 860,2	625 833,0	40,2	100,0
2.1.	Современная школа	1 043 133,2	386 365,6	386 365,6	37,0	100,0
2.2.	Успех каждого ребенка	198 251,7	156 430,0	156 430,0	78,9	100,0
2.3.	Цифровая образовательная среда	131 071,8	26 213,3	26 186,1	20,0	99,9
2.4.	Молодые профессионалы (Повышение конкурентоспособности профессионального образования)	24 475,3	21 368,6	21 368,6	87,3	100,0
2.5.	Патриотическое воспитание граждан РФ	36 452,0	10 992,8	10 992,8	30,2	100,0
2.6.	Развитие системы поддержки молодежи «Молодежь России»	124 718,4	24 489,8	24 489,8	19,6	100,0
3.	Национальный проект «Жилье и городская среда»	1 728 551,5	658 086,4	658 086,3	38,1	100,0
3.1.	Жилье	507 187,5	0,0	0,0	0,0	0,0
3.2.	Формирование комфортной городской среды	417 155,5	177 621,2	177 621,2	42,6	100,0
3.3.	Обеспечение устойчивого сокращения непригодного для проживания жилищного фонда	646 295,6	406 248,0	406 248,0	62,9	100,0
3.4.	Чистая вода	157 912,9	74 217,2	74 217,2	47,0	100,0
4.	Национальный проект «Экология»	756 248,0	301 254,1	299 831,1	39,6	99,5
4.1.	Сохранение уникальных водных объектов	23 210,0	0,0	0,0	0,0	0,0
4.2.	Оздоровление Волги	709 125,8	285 834,5	284 411,5	40,1	99,5
4.3.	Сохранение лесов	23 912,2	15 419,6	15 419,6	64,5	100,0
5.	Национальный проект «Малое и среднее предпринимательство и поддержка индивидуальной предпринимательской инициативы»	376 511,2	97 569,5	97 569,5	25,9	100,0
5.1.	Создание благоприятных условий для осуществления деятельности самозанятыми гражданами	3 898,2	3 898,2	3 898,2	100,0	100,0
5.2.	Создание условий для легкого старта и комфортного ведения бизнеса	18 614,3	7 916,6	7 916,6	42,5	100,0
5.3.	Акселерация субъектов малого и среднего предпринимательства	353 998,7	85 754,7	85 754,7	24,2	100,0
6.	Национальный проект «Туризм и индустрия гостеприимства»	12 040,8	0,0	0,0	0,0	0,0
6.1.	Развитие туристической инфраструктуры	12 040,8	0,0	0,0	0,0	0,0
7.	Национальный проект «Производительность труда»	10 238,5	10 238,5	10 238,5	100,0	100,0
7.1.	Адресная поддержка повышения производительности труда на предприятиях	10 238,5	10 238,5	10 238,5	100,0	100
8.	Национальный проект «Здравоохранение»	839 772,0	390 393,8	390 393,8	46,5	100,0
8.1.	Развитие системы оказания первичной медико-санитарной помощи	30 743,7	12 810,0	12 810,0	41,7	100,0

№ п/п	Национальный проект, региональный проект	Сводная бюджетная роспись на 30.06.2023, тыс. рублей	Профинансировано на 01.07.2023, тыс. рублей	Исполнено на 01.07.2023, тыс. рублей	Исполнено от уточненных годовых назначений, %	Исполнено от финансирования, %
1	2	3	4	5	6=5/3	7=5/4
8.2.	Борьба с сердечно-сосудистыми заболеваниями	119 831,3	46 568,1	46 568,1	38,9	100,0
8.3.	Борьба с онкологическими заболеваниями	28 537,5	27 288,7	27 288,7	95,6	100,0
8.4.	Создание единого цифрового контура в здравоохранении на основе единой государственной информационной системы здравоохранения (ЕГИСЗ)	131 822,0	51 843,2	51 843,2	39,3	100,0
8.5.	Модернизация первичного звена здравоохранения РФ	528 837,5	251 883,8	251 883,8	47,6	100,0
9.	Национальный проект «Демография»	1 665 477,6	562 000,8	548 798,6	33,0	97,7
9.1.	Финансовая поддержка семей при рождении детей	750 495,0	351 706,5	351 551,8	46,8	100,0
9.2.	Содействие занятости	49 907,2	28 301,3	25 975,5	52,0	91,8
9.3.	Старшее поколение	811 376,2	160 882,0	160 796,9	19,8	99,9
9.4.	Спорт — норма жизни	53 699,2	21 111,0	10 474,4	19,5	49,6
10.	Национальный проект «Безопасные качественные дороги»	7 873 703,7	3 691 580,9	3 691 439,8	46,9	100,0
10.1.	Региональная и местная дорожная сеть	7 585 338,2	3 602 069,6	3 602 069,6	47,5	100,0
10.2.	Общесистемные меры развития дорожного хозяйства	187 565,5	88 946,7	88 946,7	47,4	100,0
10.3.	Безопасность дорожного движения	100 800,0	564,6	423,6	0,4	75,0
11.	Национальный проект «Международная кооперация и экспорт»	3 109,2	0,0	0,0	0,0	0,0
11.1.	Экспорт продукции агропромышленного комплекса	3 109,2	0,0	0,0	0,0	0