

Информация о ходе исполнения республиканского бюджета Республики Марий Эл за январь - сентябрь 2023 года

Информация о ходе исполнения республиканского бюджета Республики Марий Эл (далее – республиканский бюджет) за январь - сентябрь 2023 года подготовлена Государственной счетной палатой Республики Марий Эл (далее – Государственная счетная палата) в соответствии со статьями 2, 13 Закона Республики Марий Эл от 03.01.1997 № 13-3 «О Государственной счетной палате Республики Марий Эл» и пунктом 1.8 Плана деятельности Государственной счетной палаты на 2023 год.

При подготовке информации использованы: Отчет об исполнении республиканского бюджета на 01.10.2023, аналитические материалы, представленные Министерством финансов Республики Марий Эл¹, Министерством промышленности, экономического развития и торговли Республики Марий Эл², данные об операциях по исполнению республиканского бюджета, представленные Управлением Федерального казначейства по Республике Марий Эл³ и информация, размещенная в подсистеме информационно-аналитического обеспечения на едином портале «Электронный бюджет».

В информации представлены результаты сравнительного анализа показателей поступления доходов и произведенных расходов за январь - сентябрь 2023 года с показателями, утвержденными Законом Республики Марий Эл от 05.12.2022 № 46-3 (в редакции от 01.09.2023 № 29-3) «О республиканском бюджете Республики Марий Эл на 2023 год и на плановый период 2024 и 2025 годов» (далее – Закон о бюджете), и уточненными сводной бюджетной росписью республиканского бюджета назначениями, а также динамика основных показателей исполнения республиканского бюджета в сравнении с показателями за аналогичный период прошлого года (далее – АППГ).

Информация утверждена Коллегией Государственной счетной палаты (протокол от 15.11.2023 № 12).

Основные показатели исполнения республиканского бюджета

Законом о бюджете прогнозируемый общий объем доходов республиканского бюджета на 2023 год утвержден в сумме 54 748 269,5 тыс. рублей, общий объем расходов - в сумме 61 284 199,0 тыс. рублей, дефицит - в сумме 6 535 929,5 тыс. рублей.

Показатели исполнения основных параметров республиканского бюджета на 01.10.2023 приведены в таблице 1.

Таблица 1

Показатели	Утверждено Законом о бюджете (ред. 01.09.2023)	Исполнено на 01.10.2023	
	тыс. рублей	тыс. рублей	%
ДОХОДЫ, из них:	54 748 269,5	42 266 999,1	77,2
<i>налоговые и неналоговые доходы</i>	28 257 883,4	21 291 237,8	75,3
<i>безвозмездные поступления</i>	26 490 386,1	20 975 761,3	79,2
РАСХОДЫ	61 284 199,0	41 682 965,1	68,0
Дефицит (-) / Профицит (+)	-6 535 929,5	584 034,0	-

¹ Письмо Министерства финансов Республики Марий Эл от 26.10.2023 № 11-11/334.

² Письмо Министерства промышленности, экономического развития и торговли Республики Марий Эл от 24.10.2023 № 02-2-10028.

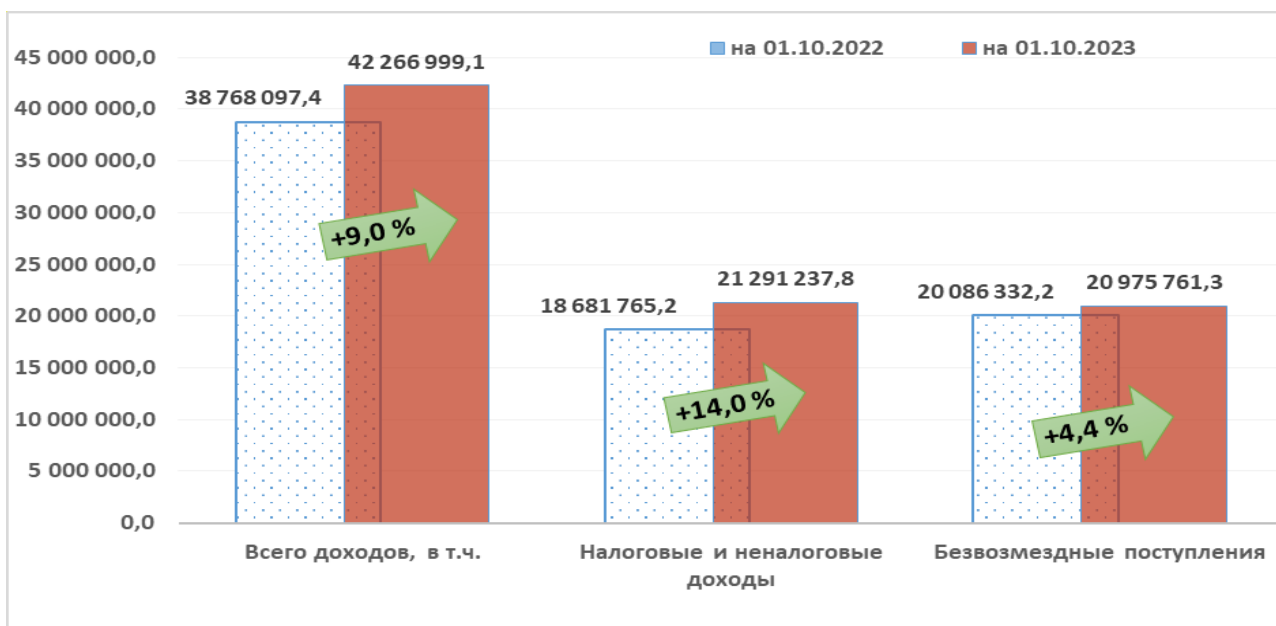
³ Письмо Управления Федерального казначейства по Республике Марий Эл от 06.10.2023 №08-06-10/2216.

Исполнение республиканского бюджета по доходам

Доходы республиканского бюджета за январь - сентябрь 2023 года исполнены в сумме 42 266 999,1 тыс. рублей, что составляет 77,2 % от утвержденного Законом о бюджете объема доходов на 2023 год. По сравнению с АППГ поступления в республиканский бюджет увеличились на 3 498 901,7 тыс. рублей, или на 9 процентов.

Динамика поступления доходов в республиканский бюджет за 9 месяцев 2022 и 2023 годов представлена на диаграмме 1.

Диаграмма 1
(тыс. рублей)



За отчетный период «**Налоговые и неналоговые доходы**» поступили в сумме 21 291 237,8 тыс. рублей, что составило 75,3 % от утвержденных Законом о бюджете плановых показателей и 50,4 % от общего объема доходов, поступивших в республиканский бюджет за 9 месяцев 2023 года.

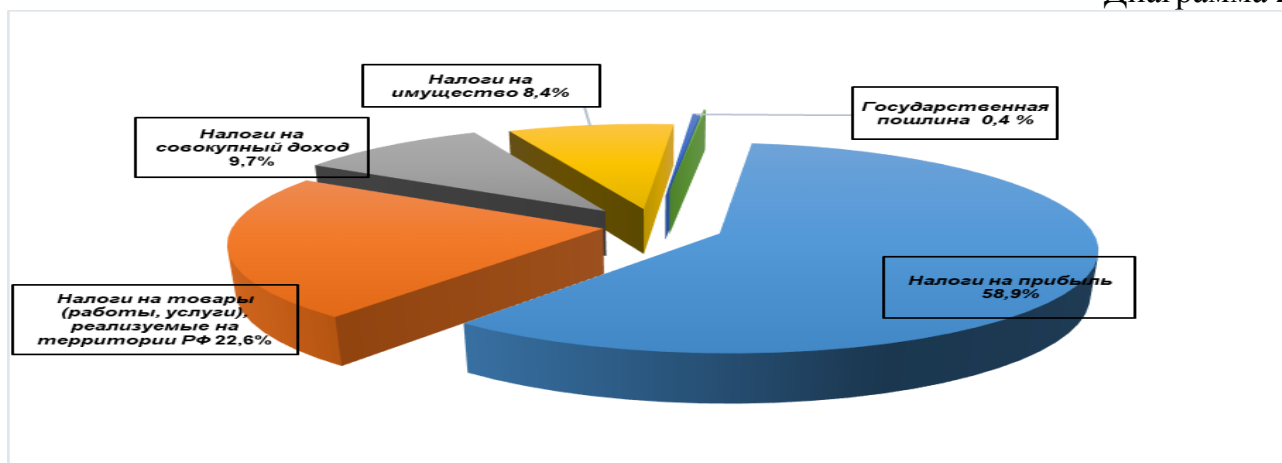
По сравнению с АППГ поступление налоговых и неналоговых доходов увеличилось на 2 609 472,6 тыс. рублей, или на 14 процентов.

Налоговые доходы в январе-сентябре 2023 года поступили в сумме 20 082 607,5 тыс. рублей, или 74,9 % от утвержденных Законом о бюджете показателей. Доля налоговых доходов в общем объеме налоговых и неналоговых доходов составила 94,3 процента.

По сравнению с АППГ поступления налоговых доходов увеличились на 2 492 863,8 тыс. рублей, или на 14,2 процента.

На динамику поступления налоговых доходов оказывало влияние введение механизма единого налогового счета, в соответствии с Федеральным законом от 14.07.2022 № 263-ФЗ «О внесении изменений в части первую и вторую Налогового кодекса Российской Федерации», а также изменение сроков уплаты в бюджет налога на доходы физических лиц.

Сведения о структуре поступлений основных налоговых доходов в республиканский бюджет за январь – сентябрь 2023 года приведены на диаграмме 2.



Неналоговые доходы за отчетный период поступили в республиканский бюджет в сумме 1 208 630,3 тыс. рублей, что составило 83,0 % от утвержденных Законом о бюджете плановых показателей. Доля неналоговых доходов в общем объеме налоговых и неналоговых доходов составила 5,7 процента.

По сравнению с АППГ поступления неналоговых доходов увеличились на 116 608,7 тыс. рублей, или на 10,7 %, в основном за счет роста поступления административных платежей и сборов.

Сведения об объемах поступлений налоговых и неналоговых доходов за январь - сентябрь 2022 и 2023 годов приведены в таблице 2.

Таблица 2

	Исполнено на 01.10.2022	Утверждено Законом о бюджете (ред.01.09.2023)	Исполнено на 01.10.2023		Темп роста к АППГ
	тыс.рублей	тыс.рублей	тыс.рублей	%	%
1	2	3	4	5=4/3	6=4/2
Налоговые и неналоговые доходы	18 681 765,3	28 257 883,4	21 291 237,8	75,3 ↑	114,0
Налоговые доходы	17 589 743,7	26 800 987,1	20 082 607,5	74,9 ↑	114,2
Налоги на прибыль, доходы всего, в том числе:	9 686 675,1	15 238 174,8	11 828 523,3	77,6 ↑	122,1
<i>Налог на прибыль организаций</i>	4 391 603,7	6 143 000,0	5 270 046,4	85,8 ↑	120,0
<i>Налог на доходы физических лиц</i>	5 295 071,4	9 095 174,8	6 558 476,9	72,1 ↑	123,9
Налоги на товары (работы, услуги), реализуемые на территории РФ	4 388 503,6	6 149 967,9	4 531 461,7	73,7 ↑	103,3
Налоги на совокупный доход	1 745 918,0	2 600 699,7	1 943 377,2	74,7 ↑	111,3
Налоги на имущество всего, в том числе:	1 689 633,5	2 694 030,0	1 678 557,6	62,3 ↓	99,3
<i>Налог на имущество организаций</i>	1 431 080,3	1 899 000,0	1 470 360,5	77,4 ↑	102,7
<i>Транспортный налог</i>	257 321,0	792 951,0	206 545,2	26,0 ↓	80,3
<i>Налог на игорный бизнес</i>	1 232,3	2 079,0	1 652,0	79,5 ↑	134,1
Налоги, сборы и регулярные платежи за пользование природными ресурсами	19 110,3	27 134,0	25 178,3	92,8 ↑	131,8
Государственная пошлина	59 901,8	90 980,7	75 509,7	83,0 ↑	126,1
Задолженность и перерасчеты по отмененным налогам, сборам и иным обязательным платежам	1,4	0,00	-0,2	0,0 ↓	-17,1
Неналоговые доходы	1 092 021,6	1 456 896,3	1 208 630,3	83,0 ↑	110,7
Доходы от использования имущества, находящегося в государственной и муниципальной собственности	562 919,2	736 221,1	395 342,3	53,7 ↓	70,2
Платежи при использовании природными ресурсами	134 898,0	212 033,7	172 502,7	81,4 ↑	127,9
Доходы от оказания платных услуг и компенсации затрат государства	44 084,9	21 012,0	31 893,6	151,8 ↓	72,3
Доходы от продажи материальных и нематериальных активов	41 891,1	11 057,7	36 052,1	326,0 ↓	86,1
Административные платежи и сборы	50,0	150,0	344,3	229,5 ↑	688,6
Штрафы, санкции, возмещение ущерба	307 980,0	476 421,8	572 460,0	120,2 ↑	185,9
Прочие неналоговые доходы	198,5	0,00	35,2	0,0 ↓	17,7

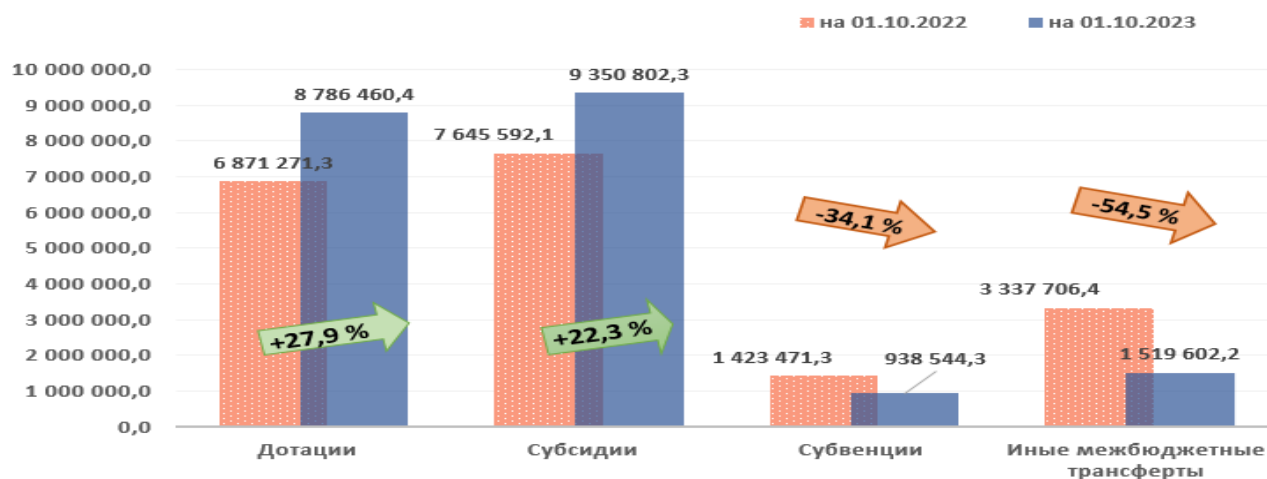
«Безвозмездные поступления» в январе-сентябре 2023 года поступили в республиканский бюджет в сумме 20 975 761,3 тыс. рублей, что составило 79,2 % от утвержденных Законом о бюджете плановых показателей и 49,6 % от общего объема доходов республиканского бюджета.

По сравнению с АППГ безвозмездные поступления увеличились на 889 429,1 тыс. рублей, или на 4,4 процента.

Межбюджетные трансферты из федерального бюджета в отчетном периоде поступили в сумме 20 595 409,2 тыс. рублей, с ростом по сравнению с АППГ на 6,8 % или 1 317 368,1 тыс. рублей. Объем полученных за 9 месяцев 2023 года дотаций и субсидий увеличился по сравнению с АППГ на 27,9 % и 22,3 % соответственно, объем субвенций и иных межбюджетных трансфертов - снизился на 34,1 % и 54,5 % соответственно.

Сведения об объемах поступления межбюджетных трансфертов из федерального бюджета за январь - сентябрь 2022 и 2023 годов представлены на диаграмме 3.

Диаграмма 3
(тыс. рублей)



В структуре межбюджетных трансфертов, поступивших из федерального бюджета, наибольший объем составляют субсидии – 45,4 % и дотации – 42,7 процента.

Сведения о поступлении межбюджетных трансфертов из федерального бюджета в республиканский бюджет за январь - сентябрь 2023 года приведены в **приложении 1**.

Безвозмездные поступления от государственных (муниципальных) организаций в республиканский бюджет составили 403 617,6 тыс. рублей, в том числе на обеспечение мероприятий по переселению граждан из аварийного жилищного фонда от публично-правовой компании «Фонд развития территорий» - 309 630,1 тыс. рублей.

Доходы республиканского бюджета от возврата остатков субсидий, субвенций и иных межбюджетных трансфертов, имеющих целевое назначение, прошлых лет составили 16 719,2 тыс. рублей.

Возвращено из республиканского бюджета остатков субсидий, субвенций и иных межбюджетных трансфертов, имеющих целевое назначение, прошлых лет в сумме «минус» 39 984,7 тыс. рублей. Наибольший объем средств, возвращенных в федеральный бюджет, составили субсидии на:

- софинансирование капитальных вложений в объекты государственной (муниципальной) собственности в рамках создания и модернизации объектов спортивной инфраструктуры региональной собственности (муниципальной собственности) для занятий физической культурой и спортом из бюджетов субъектов Российской Федерации – 23 852,2 тыс. рублей (по письму Министерства спорта Российской Федерации от 06.06.2023 № АК-07-07/9065 за невыполнение графика

выполнения мероприятий по проектированию и строительству ФОК в Новоторъяльском районе и по Акту заключения Управления Федерального казначейства по Республике Марий Эл от 14.02.2023 № 2023-ПВ.058.1012.-0800.006 по результатам проверки администрации г. Волжск);

- софинансирование расходов, связанных с оказанием государственной социальной помощи на основании социального контракта отдельным категориям граждан, из бюджетов субъектов Российской Федерации – 3 300,0 тыс. рублей (возврат восстановленных остатков в добровольном порядке и по исполнительным листам);

- софинансирование капитальных вложений в объекты государственной (муниципальной) собственности субъектов Российской Федерации и (или) софинансирование мероприятий, не относящихся к капитальным вложениям в объекты государственной (муниципальной) собственности субъектов Российской Федерации, из бюджетов субъектов Российской Федерации – 3 227,4 тыс. рублей (возврат средств в связи с невыполнением обязательств по достижению значений результатов использования субсидии);

- единовременные компенсационные выплаты медицинским работникам (врачам, фельдшерам, а также акушеркам и медицинским сестрам фельдшерских и фельдшерско-акушерских пунктов), прибывшим (переехавшим) на работу в сельские населенные пункты, либо рабочие поселки, либо поселки городского типа, либо города с населением до 50 тысяч человек, из бюджетов субъектов Российской Федерации – 2 037,8 тыс. рублей (возврат части сумм единовременных компенсационных выплат при расторжении трудового договора).

Исполнение республиканского бюджета по расходам

В соответствии с бюджетным законодательством исполнение республиканского бюджета по расходам организовано на основе сводной бюджетной росписи⁴.

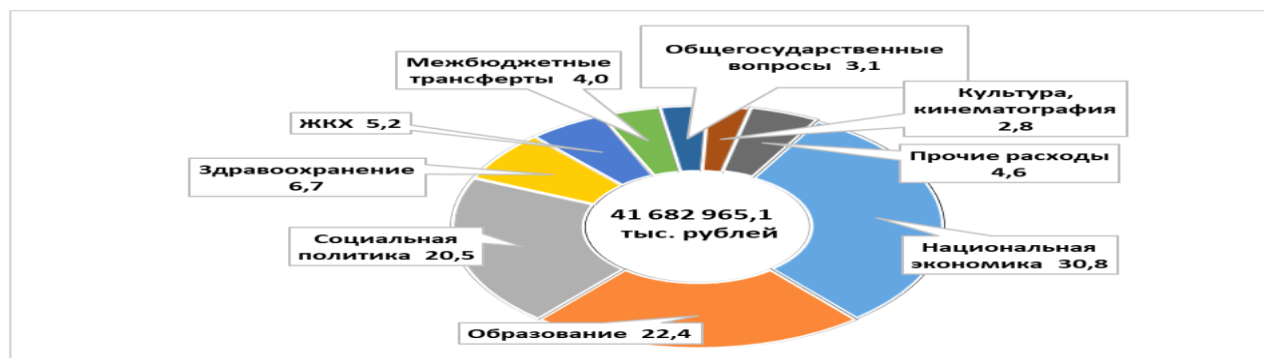
По состоянию на 01.10.2023 плановые показатели республиканского бюджета по расходам скорректированы сводной бюджетной росписью в сторону уменьшения на 244 099,5 тыс. рублей и составили 61 040 099,5 тыс. рублей.

Расходы республиканского бюджета за январь - сентябрь 2023 года исполнены в сумме 41 682 965,1 тыс. рублей, или на 68,3 % от уточненных бюджетных назначений.

По сравнению с АППГ отмечается увеличение объема произведенных расходов республиканского бюджета на 4 620 735,5 тыс. рублей, или на 12,5 процента.

В структуре расходов республиканского бюджета за отчетный период наибольший удельный вес сохраняют расходы трех разделов бюджетной классификации: «Национальная экономика» – 30,8 %, «Образование» – 22,4 %, «Социальная политика» – 20,5 %, на долю которых приходится 73,7 процента всех расходов (диаграмма 4).

Диаграмма 4



⁴ Статья 215.1 «Основы исполнения бюджета» Бюджетный кодекс Российской Федерации от 31.07.1998 № 145-ФЗ.

Сведения об исполнении расходов республиканского бюджета по разделам бюджетной классификации за январь - сентябрь 2023 года приведены в таблице 3.

Таблица 3

Наименование раздела	Исполнено на 01.10.2022	Сводная бюджетная роспись	Исполнено на 01.10.2023		Динамика к АППГ
	тыс. рублей		тыс. рублей	тыс. рублей	
1	2	3	4	5=4/3	6=4/2
Расходы бюджета всего, в том числе:	37 062 229,6	61 040 099,5	41 682 965,1	68,3	112,5
Общегосударственные вопросы	1 192 902,3	5 913 814,7	1 277 027,0	21,6	107,1
Национальная оборона	13 857,9	46 434,1	34 865,4	75,1	251,6
Национальная безопасность и правоохранительная деятельность	412 578,3	695 447,3	489 203,9	70,3	118,6
Национальная экономика	10 340 223,1	16 970 364,6	12 842 643,0	75,7	124,2
Жилищно-коммунальное хозяйство	2 354 097,1	3 119 448,1	2 169 270,0	69,5	92,1
Охрана окружающей среды	550 915,8	1 024 966,4	760 895,9	74,2	138,1
Образование	7 345 045,6	12 657 600,2	9 329 963,4	73,7	127,0
Культура, кинематография	960 141,2	1 633 651,5	1 181 124,5	72,3	123,0
Здравоохранение	2 528 767,6	3 880 730,9	2 793 619,3	72,0	110,5
Социальная политика	8 566 293,8	11 572 612,4	8 530 445,9	73,7	99,6
Физическая культура и спорт	596 080,6	733 677,5	452 226,7	61,6	75,9
Средства массовой информации	87 934,3	123 765,1	90 921,0	73,5	103,4
Обслуживание государственного (муниципального) долга	214 483,2	133 172,8	64 320,0	48,3	30,0
Межбюджетные трансферты общего характера бюджетам бюджетной системы РФ	1 898 908,8	2 534 413,9	1 666 439,2	65,8	87,8

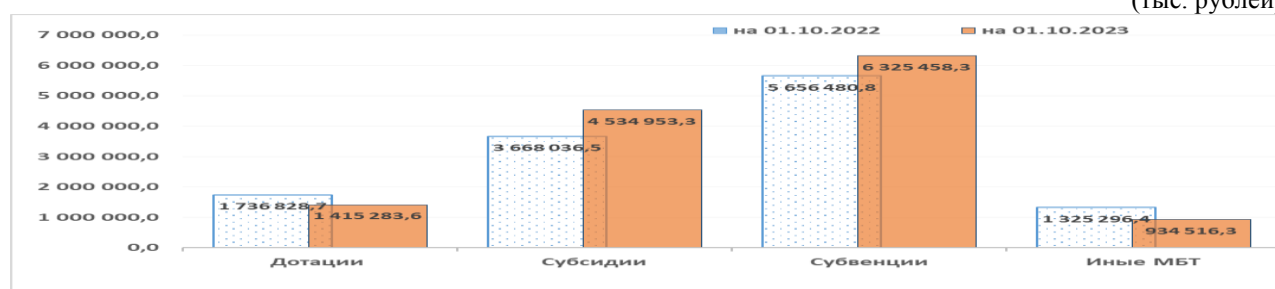
Наименьшее исполнение расходов сложилось по следующим разделам бюджетной классификации:

- «Общегосударственные вопросы» – 21,6 %, расходы произведены с учетом фактической потребности; в рамках данного раздела отражаются бюджетные ассигнования на образование резервного фонда Правительства Республики Марий Эл для финансирования непредвиденных расходов и мероприятий республиканского значения, не предусмотренных в республиканском бюджете на соответствующий финансовый год;

- «Обслуживание государственного (муниципального) долга» - 48,3 %, что связано с уменьшением расходов на обслуживание долговых обязательств Республики Марий Эл и отсутствием кредитов кредитных организаций в отчетном периоде.

Финансовая помощь бюджетам муниципальных образований из республиканского бюджета за январь - сентябрь 2023 года составила 13 210 211,5 тыс. рублей, или 72,0 % от уточненных бюджетных назначений. В сравнении с АППГ объем межбюджетных трансфертов, направленных в отчетном периоде местным бюджетам, увеличился на 6,6 %, или на 823 569,1 тыс. рублей.

Диаграмма 5
(тыс. рублей)



Муниципальным образованиям направлено **дотаций** в сумме 1 415 283,6 тыс. рублей, что составило 64,9 % от уточненных бюджетных назначений. Объем дотаций по сравнению с АППГ уменьшился на 321 545,1 тыс. рублей, или на 18,5 процента.

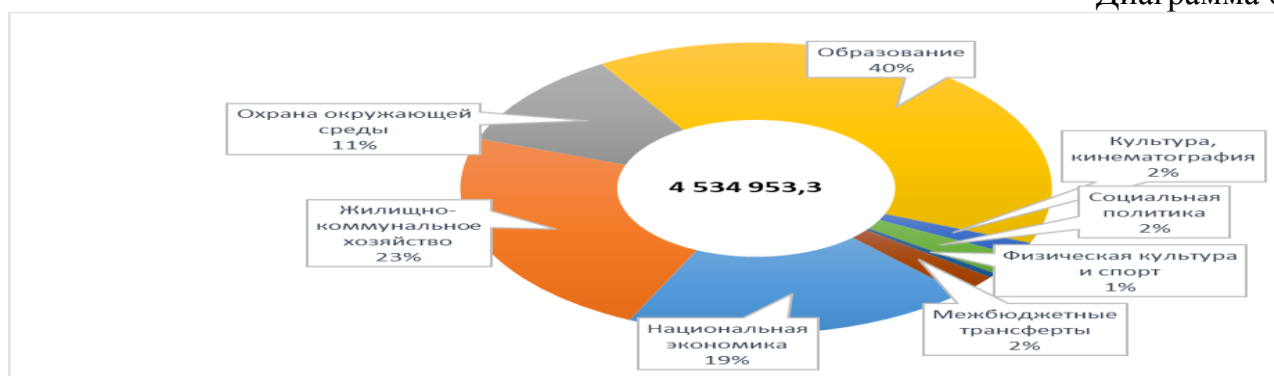
Наибольший объем составили дотации:

- на выравнивание бюджетной обеспеченности – в сумме 1 031 838,8 тыс. рублей (72,9 % от общей суммы дотаций);
- на поддержку мер по обеспечению сбалансированности бюджетов – в сумме 352 444,8 тыс. рублей (24,9 % от общей суммы дотаций).

Субсидии предоставлены в объеме 4 534 953,3 тыс. рублей, или на 70,1 % от уточненных бюджетных назначений. Объем субсидий увеличился по сравнению с АППГ на 866 916,8 тыс. рублей, или на 23,6 процента.

Сведения о распределении выделенных субсидий по разделам бюджетной классификации приведены на диаграмме 6.

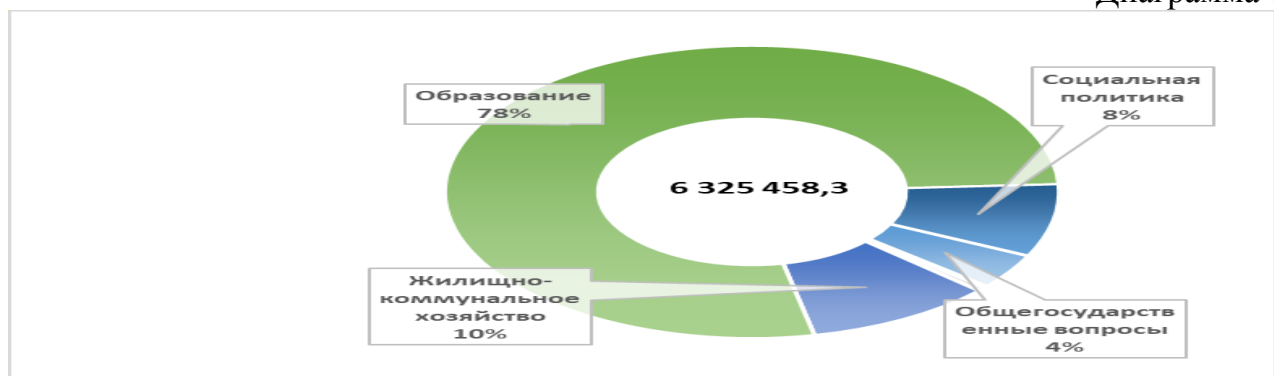
Диаграмма 6



Субвенции направлены в сумме 6 325 458,3 тыс. рублей, что составляет 73,9 % от уточненных бюджетных назначений. По сравнению с АППГ объем субвенций увеличился на 668 977,5 тыс. рублей, или на 11,8 процента.

Сведения о распределении выделенных субвенций по разделам бюджетной классификации приведены на диаграмме 7.

Диаграмма 7



Иные межбюджетные трансферты местным бюджетам выделены в сумме 934 516,3 тыс. рублей, или на 83 % от уточненных бюджетных назначений. Объем иных межбюджетных трансфертов уменьшился по сравнению с АППГ на 390 780,1 тыс. рублей, или на 29,5 процента.

Наибольший объем составили иные межбюджетные трансферты на:

- развитие инфраструктуры дорожного хозяйства – 306 807,3 тыс. рублей (32,8 % от общей суммы иных межбюджетных трансфертов);
- реализацию мероприятий индивидуальных программ социально-экономического развития субъектов Российской Федерации в части строительства и жилищно-коммунального хозяйства – 263 109,9 тыс. рублей (28,2 % от общей суммы);

- создание комфортной городской среды в малых городах и исторических поселениях - победителях Всероссийского конкурса лучших проектов создания комфортной городской среды – 188 286,0 тыс. рублей (20,1 % от общей суммы);

- финансирование мероприятий неотложного характера за счет средств резервного фонда Правительства Республики Марий Эл – 144 716,3 тыс. рублей (15,5 % от общей суммы).

Информация о межбюджетных трансфертах, предоставленных местным бюджетам Республики Марий Эл из республиканского бюджета на 01.10.2023 приведена в **приложении 2**.

По состоянию на 01.10.2023 в Федеральный фонд обязательного медицинского страхования (ФФОМС) перечислены **межбюджетные трансферты на обязательное медицинское страхование неработающего населения** в сумме 2 448 548,8 тыс. рублей, или 75,0 % от общей суммы запланированных страховых взносов на 2023 год.

В январе-сентябре 2023 года профинансированы **объекты республиканской адресной инвестиционной программы** в сумме 3 378 229,8 тыс. рублей, что составляет 66,2 % от уточненного лимита капитальных вложений, в том числе за счет средств федерального бюджета – в сумме 1 791 507,0 тыс. рублей, республиканского бюджета – в сумме 651 239,6 тыс. рублей, местного бюджета – в сумме 5 094,0 тыс. рублей, средств инфраструктурного бюджетного кредита – в сумме 457 895,3 тыс. рублей, средств кредита на опережающее финансирование – 472 493,9 тыс. рублей.

По сравнению с АППГ объем финансирования увеличился на 618 863,8 тыс. рублей, или на 22,4 процента.

В отчетном периоде **на мероприятия неотложного характера направлено средств резервного фонда Правительства Республики Марий Эл** в сумме 527 043,4 тыс. рублей, что составляет 65,9 % от уточненных бюджетных назначений (800 000,0 тыс. рублей) и 72,6 % от принятых нормативных правовых актов Республики Марий Эл (725 464,7 тыс. рублей).

На выполнение публичных нормативных обязательств (ПНО) из республиканского бюджета направлено 3 277 583,1 тыс. рублей, что составляет 77,5 % от уточненных бюджетных назначений. Основная доля расходов (97,3 %) произведена Министерством труда и социальной защиты Республики Марий Эл.

В январе-сентябре 2023 года в Республике Марий Эл за счет средств республиканского бюджета сводной бюджетной росписью **предусмотрено финансирование 35 региональных проектов по 11 национальным проектам**.

Сведения о расходах республиканского бюджета на реализацию региональных проектов за январь - сентябрь 2023 года приведены в **приложении 3**.

Исполнение региональных проектов по состоянию на 01.10.2023 составило 12 340 056,0 тыс. рублей, или 78,2 % от уточненных бюджетных назначений.

Наибольший объем средств направлен на реализацию 4-х национальных проектов:

- «Безопасные качественные дороги» – 7 387 577,9 тыс. рублей, или 59,9 % от общего объема расходов, направленных на исполнение национальных проектов (исполнен на 87,0 % уточненных бюджетных назначений);

- «Жилье и городская среда» - 1 329 042,1 тыс. рублей, или 10,8 % (исполнен на 67,7 % уточненных бюджетных назначений);

- «Образование» - 1 064 339,6 тыс. рублей, или 8,6 % (исполнен на 68,3 % уточненных бюджетных назначений);

- «Демография» – 984 919,4 тыс. рублей, или 8,0 % (исполнен на 59,2 % уточненных бюджетных назначений).

Мероприятия национального проекта «Международная кооперация и экспорт», запланированные в сумме 3 109,2 тыс. рублей, не финансировались.

Мероприятия в рамках национальных проектов «Туризм и индустрия гостеприимства» и «Производительность труда» исполнены на 100 % от уточненных бюджетных назначений.

В соответствии с утвержденными паспортами региональных проектов на 2023 год установлен 141 целевой показатель. Запланировано достижение 103 результатов, предусмотренных в соглашениях.

Согласно информации о достижении показателей, результатов, контрольных точек и рисков реализации региональных проектов, представляемой участниками региональных проектов в ГИИС «Электронный бюджет», мониторингу реализации региональных проектов, размещенному на информационном ресурсе «Республика Марий Эл. Национальные проекты»⁵ и информации, представленной региональным проектным офисом – Министерством промышленности, экономического развития и торговли Республики Марий Эл, по состоянию на 01.10.2023 по итогам года имеются риски недостижения 6 показателей и 3 результатов, в том числе:

- 6 показателей и 2 результатов по региональному проекту «Обеспечение медицинских организаций системы здравоохранения квалифицированными кадрами» (Министерство здравоохранения Республики Марий Эл);

- 1 результата по региональному проекту «Современная школа» (Министерство образования и науки Республики Марий Эл) - ввод средней общеобразовательной школы на 825 мест в микрорайоне «Юбилейный» г. Йошкар-Олы. По указанному объекту отмечается отставание от плана-графика выполнения работ.

Дорожный фонд Республики Марий Эл

За январь - сентябрь 2023 года в дорожный фонд поступили доходы в сумме 9 897 993,2 тыс. рублей, или 83,9 % от утвержденных Законом о бюджете показателей. По сравнению с АППГ доходы дорожного фонда увеличились на 1 921 077,5 тыс. рублей, или на 24,1 %, в основном за счет средств бюджетного кредита на цели опережающего финансирования⁶.

Сведения об исполнении дорожного фонда Республики Марий Эл по доходам за январь – сентябрь 2023 года приведены в таблице 4.

Таблица 4

№ п/п	Источники формирования доходов дорожного фонда Республики Марий Эл	Исполнено на 01.10.2022, тыс. рублей	Утверждено Законом о бюджете на 2023 год, тыс. рублей	Исполнено на 01.10.2023, тыс. рублей	Исполнено к Закону о бюджете на 01.10.2023, %	Изм. исполнения на 01.10.2023 к 01.10.2022 тыс. рублей
1	2	3	4	6	7=6/5	8=6-3
Итого		7 976 915,7	11 790 370,4	9 897 993,2	83,9	1 921 077,5
1.	Доходы от уплаты акцизов	3 594 715,4	4 879 288,6	3 673 454,8	75,3	78 739,4
2.	Транспортный налог	257 321,0	792 951,0	206 545,2	26,0	-50 775,8
3.	Прочие доходы (в соответствии со ст. 55.1. закона Республики Марий Эл от 30 июля 2007 г. № 42-З)	390 183,4	463 571,8	514 239,1	110,9	124 055,7
4.	Межбюджетные трансферты из федерального бюджета	3 413 308,4	3 106 652,3	3 106 354,3	100,0	-306 954,1
5.	Неиспользованный остаток средств дорожного фонда	321 387,5	781 655,7	781 655,7	100,0	460 268,2
6.	Средства бюджетного кредита на опережающее финансирование	0,0	1 766 251,0	1 615 744,1	91,5	1 615 744,1

⁵ <https://mari-el.gov.ru/proactivities/pages/obshchaya-informatsiya-o-realizatsii-proektov/>.

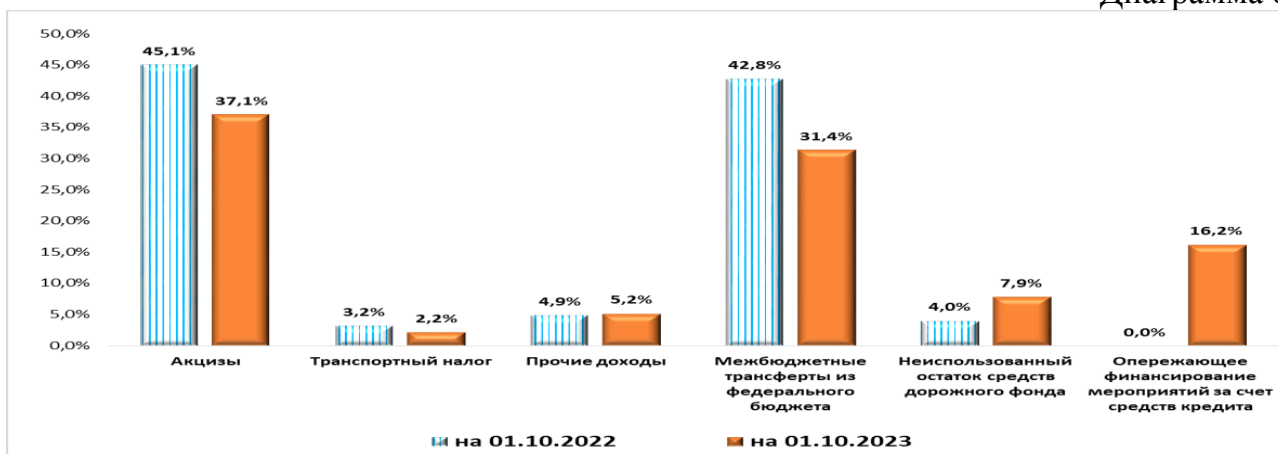
⁶ Постановление Правительства РФ от 29.03.2023 № 501 «О внесении изменения в пункт 12.1 Положения о Правительственной комиссии по региональному развитию в Российской Федерации, о приостановлении действия подпункта "а" пункта 1.1 и пункта 2.1 Правил предоставления субъектам Российской Федерации (муниципальным образованиям) бюджетных кредитов на пополнение остатка средств на едином счете бюджета и об особенностях предоставления бюджетных кредитов на пополнение остатка средств на едином счете бюджета субъекта Российской Федерации в 2023 году».

Утвержденный Законом о бюджете годовой объем доходов по транспортному налогу исполнен на 83,9 %, что обусловлено сроком уплаты транспортного налога физическими лицами, установленным Налоговым кодексом Российской Федерации (не позднее 1 декабря года, следующего за отчетным налоговым периодом).

Бюджетные ассигнования дорожного фонда Республики Марий Эл, не использованные в 2022 году в сумме 781 655,7 тыс. рублей, в соответствии с пунктом 4 статьи 55.1 Закона Республики Марий Эл от 30.07.2007 № 42-3⁷ направлены на увеличение бюджетных ассигнований дорожного фонда Республики Марий Эл в 2023 году.

Структура источников формирования доходов дорожного фонда приведена на диаграмме 8.

Диаграмма 8



Наибольший удельный вес в доходах дорожного фонда составляют акцизы, межбюджетные трансферты из федерального бюджета и средства на опережающее финансирование мероприятий.

Исполнение бюджетных ассигнований дорожного фонда за январь – сентябрь 2023 года составило 9 374 922,7 тыс. рублей, или 79,5 % от уточненных показателей на 2023 год. По сравнению с АППГ расходы дорожного фонда увеличились на 23,3 %, или на 1 768 974,8 тыс. рублей. Средства направлены на ремонт автомобильных дорог регионального значения и иные мероприятия в отношении автомобильных дорог в рамках реализации полномочий органов государственной власти Республики Марий Эл.

Сведения о расходовании бюджетных ассигнований дорожного фонда Республики Марий Эл за январь - сентябрь 2023 года приведены в таблице 5.

Таблица 5

Наименование	Исполнено на 01.10.2022, тыс. рублей	Сводная бюджетная роспись, тыс. рублей	Исполнено на 01.10.2023		Удельный вес, %	Изм. исполнения на 01.10.2023 к 01.10.2022, тыс. рублей
			тыс. рублей	%		
1	2	3	4	5	6	7
Исполнено расходов, всего:	7 605 947,9	11 790 305,4	9 374 922,7	79,5	100,0	1 768 974,8
Содержание автомобильных дорог регионального значения	852 626,4	1 440 740,5	920 276,2	63,9	9,8	67 649,8
Ремонт автомобильных дорог регионального значения	4 318 206,6	6 510 760,3	5 772 151,2	88,7	61,6	1 453 944,6
Капитальный ремонт автомобильных дорог регионального значения	3 546,2	69 000,0	20 054,5	29,1	0,2	16 508,4
Строительство автомобильных дорог регионального значения	0,0	87 887,6	85 595,5	97,4	0,9	85 595,5

⁷ Закон Республики Марий Эл от 30.07.2007 № 42-3 «О бюджетных правоотношениях в Республике Марий Эл».

Наименование	Исполнено на 01.10.2022, тыс. рублей	Сводная бюджетная роспись, тыс. рублей	Исполнено на 01.10.2023		Удельный вес, %	Изм. исполнения на 01.10.2023 к 01.10.2022, тыс. рублей
			тыс. рублей	%		
1	2	3	4	5	6	7
Реконструкция автомобильных дорог регионального значения	3 673,8	10 271,9	0,0	0,0	0,0	-3 673,8
Содержание ГКУ «Марийскавтодор»	109 845,0	188 255,7	113 520,5	60,3	1,2	3 675,5
Повышение безопасности дорожного движения на автомобильных дорогах общего пользования регионального значения	106 490,0	280 036,5	109 962,4	39,3	1,2	3 472,4
Общесистемные меры развития дорожного хозяйства	79 231,0	187 565,5	187 565,5	100,0	2,0	108 334,5
Осуществление иных мероприятий в отношении автомобильных дорог в рамках реализации полномочий органов государственной власти Республики Марий Эл	631 478,9	1 058 892,4	1 008 016,4	95,2	10,8	376 537,5
Предоставление межбюджетных трансфертов бюджетам городских округов и муниципальных районов в Республике Марий Эл	1 500 850,0	1 956 895,0	1 157 780,4	59,2	12,3	-343 069,6

Дефицит республиканского бюджета, источники его покрытия, состояние государственного внутреннего долга

Закон о республиканском бюджете на 2023 год утвержден с дефицитом в сумме 6 535 929,5 тыс. рублей. По состоянию на 01.10.2023 доходы республиканского бюджета (42 266 999,1 тыс. рублей) превысили расходы (41 682 965,1 тыс. рублей) на 584 034,0 тыс. рублей.

Источниками финансирования дефицита (профицита) республиканского бюджета стали:

1) бюджетные кредиты из других бюджетов бюджетной системы Российской Федерации в сумме 2 886 628,9 тыс. рублей;

2) иные источники финансирования дефицита бюджета – в сумме 928 587,3 тыс. рублей, в том числе:

- средства от продажи акций и иных форм участия в капитале, находящихся в собственности Республики Марий Эл в сумме 44 659,5 тыс. рублей;

- предоставление бюджетных кредитов бюджетам муниципальных образований в сумме «минус» 84 000,0 тыс. рублей (выдано – на сумму 116 000,0 тыс. рублей, погашено – 32 000,0 тыс. рублей);

- операции по управлению остатками средств на единых счетах бюджетов в сумме 967 927,8 тыс. рублей;

3) изменение остатков средств на счетах по учету средств бюджета – в сумме «минус» 4 399 250,2 тыс. рублей.

Источники финансирования дефицита республиканского бюджета соответствуют требованиям бюджетного законодательства⁸.

Объем государственного внутреннего долга Республики Марий Эл на 01.10.2023 по сравнению с началом года увеличился на 2 886 628,8 тыс. рублей (за счет бюджетных кредитов, предоставляемых на финансовое обеспечение реализации инфраструктурных проектов, и в целях опережающего финансового обеспечения расходных обязательств субъектов Российской Федерации) и составил 12 973 983,1 тыс. рублей.

⁸ Статья 95 Бюджетного кодекса Российской Федерации от 31.07.1998 № 145-ФЗ; статья 22 «Источники финансирования дефицита республиканского бюджета Республики Марий Эл» Закона Республики Марий Эл от 30.07.2007 № 42-З «О бюджетных правоотношениях в Республике Марий Эл».

Государственный долг не превышает общий объем доходов, утвержденный Законом о бюджете, без учета безвозмездных поступлений (28 257 883,4 тыс. рублей), что соответствует пункту 4 статьи 107 БК РФ.

По состоянию на 01.10.2023 значения целевых показателей, установленные Дополнительными соглашениями⁹ о реструктуризации бюджетных кредитов на 01.01.2024 «доля общего объема государственного долга Республики Марий Эл не более 51 % суммы доходов бюджета Республики Марий Эл без учета безвозмездных поступлений за 2023 год», «доля общего объема долговых обязательств субъекта Российской Федерации по государственным ценным бумагам субъекта Российской Федерации и кредитам, полученным субъектом Российской Федерации от кредитных организаций, иностранных банков и международных финансовых организаций, не более 42 % суммы доходов бюджета субъекта Российской Федерации без учета безвозмездных поступлений за 2023 год» составили 45,9 % и 3,5 % соответственно.

Структура государственного внутреннего долга Республики Марий Эл и расходы на его обслуживание приведены в таблице 6.

Таблица 6

№ п/п	Вид долговых обязательств	Объем государственного внутреннего долга (ГВД), тыс. рублей		Уд. вес в общем объеме ГВД на 01.10.2023, %	Расходы на обслуживание ГВД на 01.10.2023, тыс. рублей
		на 01.10.2022	на 01.10.2023		
1	2	3	4	5	6
ВСЕГО:		11 703 669,4	12 973 983,1	100,0	64 320,0
1.	Бюджетные кредиты	10 203 669,4	11 973 983,1	92,3	0,0
1.1.	Для строительства, реконструкции, кап. ремонта, ремонта и содержания автодорог общего пользования (за исключением автодорог федерального значения)	65 082,0	65 082,0	0,5	0,0
1.2.	На частичное покрытие дефицита республиканского бюджета, в том числе:	3 587 333,4	2 471 018,2	19,0	0,0
1.2.1.	- для частичного покрытия дефицита бюджета	416 940,8	277 960,5	2,1	0,0
1.2.2.	- на частичное покрытие дефицита бюджета (оказание государственной поддержки сельхозтоваропроизводителям в целях ликвидации последствий засуха)	238 388,0	238 388,0	1,8	0,0
1.2.3.	- для частичного покрытия дефицита бюджета в целях погашения долговых обязательств по ценным бумагам и кредитам кредитных организаций, иностранных банков и международных финансовых организаций	2 932 004,6	1 954 669,7	15,1	0,0
1.3.	Погашение долговых обязательств республиканского бюджета	5 905 651,8	5 905 651,8	45,5	0,0
1.4.	На финансовое обеспечение реализации инфраструктурных проектов	645 602,2	1 345 311,2	10,4	0,0
1.5.	В целях опережающего финансового обеспечения расходных обязательств субъектов Российской Федерации, принимаемых в целях реализации мероприятий, обеспечивающих достижение целей, показателей и результатов государственных программ Российской Федерации, федеральных проектов, входящих в состав национальных проектов (программ), комплексного плана модернизации и расширения магистральной инфраструктуры	0,0	2 096 919,9	16,2	0,0
1.6.	Специальный казначейский кредит	0,0	90 000,0	0,7	0,0
2.	Государственные займы, осуществляемые путем выпуска ценных бумаг	1 500 000,0	1 000 000,0	7,7	64 320,0
3.	Кредиты от кредитных организаций	0,0	0,0	0,0	0,0
4.	Государственные гарантии	0,0	0,0	0,0	0,0

⁹Дополнительные соглашения от 26.12.2017 № 1 к соглашению от 21.12.2015 № 01-01-06/06-253, от 26.12.2017 № 1 к соглашению от 13.07.2017 № 01-01-06/06-188, от 29.12.2017 № 1 к соглашению от 25.12.2017 № 01-01-06/06-388 о предоставлении бюджету Республики Марий Эл из федерального бюджета бюджетных кредитов для частичного покрытия дефицита бюджета Республики Марий Эл.

По состоянию на 01.10.2023 в структуре государственного долга:

- бюджетные кредиты составляют 11 973 983,1 тыс. рублей (92,3 % общего объема государственного долга), в том числе предоставленные из федерального бюджета в сумме 1 345 311,2 тыс. рублей на финансовое обеспечение реализации следующих инфраструктурных проектов: проектирование и строительство пассажирского терминала в аэропорту г. Йошкар-Олы; «Бульвара 75-летия Победы»; «Рекреационной зоны по ул. Черныкова между п. Медведево и г. Йошкар-Ола»;

- государственные ценные бумаги - 1 000 000,0 тыс. рублей (7,7 % общего объема государственного долга);

- кредиты кредитных организаций отсутствуют.

Законом о бюджете объем расходов на обслуживание государственного внутреннего долга на 2023 год установлен в размере 133 172,8 тыс. рублей. По состоянию на 01.10.2023 расходы на указанные цели составили 64 320,0 тыс. рублей, или 48,3 % от утвержденного годового объема. По сравнению с АППГ данные расходы уменьшились на 150 163,2 тыс. рублей, или на 70,0 процентов.

Государственные гарантии Республики Марий Эл за январь - сентябрь 2023 года не предоставлялись. Обязательства по государственным гарантиям отсутствуют.

Государственной счетной палатой, в соответствии с предложением Счетной палаты Российской Федерации, проводится мониторинг поддержания достигнутого уровня заработной платы отдельных категорий работников бюджетного сектора экономики, установленных указами Президента Российской Федерации.

Сведения о средней заработной плате отдельных категорий работников бюджетной сферы в Республике Марий Эл за январь - сентябрь 2023 года¹⁰ представлены в таблице 7.

При сохранении текущего уровня средней заработной платы указанных работников бюджетного сектора экономики в 2023 году имеются риски недостижения целевых показателей по итогам текущего года.

Таблица 7

№ п/п	Категория работников бюджетной сферы	Уровень средней заработной платы за отчетный период отдельных категорий работников бюджетной сферы		Целевой показатель (%)	Отклонение (%)
		Размер средней заработной платы (руб.)	Отношение к средней заработной плате по Республике Марий Эл (среднемесячному доходу от трудовой деятельности) (%)		
1	2	3	4	5	6
1	Врачи и работники медицинских организаций, имеющих высшее медицинское (фармацевтическое) или иное высшее образование, предоставляющие медицинские услуги (обеспечивающие предоставление медицинских услуг)	70 057,5	194,5	200	-5,5
2	Средний медицинский (фармацевтический) персонал (персонал, обеспечивающий условия для предоставления медицинских услуг)	34 908,6	96,9	100	-3,1
3	Младший медицинский персонал	30 302,4	101,7	100	1,7
4	Педагогические работники общеобразовательных организаций	34 733,0	96,4	100	-3,6
5	Педагогические работники дошкольных образовательных учреждений (к средней заработной плате в сфере общего образования республики за январь-июнь 2023 г.)	29 607,0	96,9	100	-3,1
6	Педагогические работники организаций дополнительного образования детей (к средней заработной плате учителей республики за январь-июнь 2023)	35 112,0	99,3	100	-0,7
7	Педагогические работники организаций для детей-сирот и детей, оставшихся без попечения родителей	37 164,0	103,2	100	3,2
8	Преподаватели и мастера производственного обучения профессиональных образовательных организаций	35 167,0	97,6	100	-2,4
9	Научные сотрудники	68 437,3	190,0	200	-10,0
10	Работники учреждений культуры	35 000,6	97,2	100	-2,8
11	Социальные работники, включая социальных работников медицинских организаций	35 982,0	99,9	100	-0,1

¹⁰ Информация Министерства труда и социального развития Республики Марий Эл от 17.07.2023 № 01-34/6848.

Выводы:

1. Исполнение республиканского бюджета в январе - сентябре 2023 года осуществлялось в соответствии с требованиями Бюджетного кодекса Российской Федерации, Закона Республики Марий Эл от 30.07.2007 № 42-3 «О бюджетных правоотношениях в Республике Марий Эл» и Закона о бюджете.

2. Республиканский бюджет по доходам за 9 месяцев 2023 года исполнен в сумме 42 266 999,1 тыс. рублей, или на 77,2 % от утвержденных Законом о бюджете на 2023 год плановых показателей.

По сравнению с АППГ доходы республиканского бюджета увеличились на 3 498 901,7 тыс. рублей, или на 9 процентов.

2.1. Налоговые и неналоговые доходы поступили в сумме 21 291 237,8 тыс. рублей, что составило 75,3 % от утвержденных Законом о бюджете плановых показателей. Удельный вес налоговых и неналоговых доходов в общем объеме доходов республиканского бюджета – 50,4 процента.

По сравнению с АППГ поступление налоговых и неналоговых доходов в целом увеличилось на 2 609 472,6 тыс. рублей, или на 14 процентов.

2.2. Безвозмездные поступления составили 20 975 761,3 тыс. рублей или 79,2 % от утвержденных Законом о бюджете показателей. Удельный вес безвозмездных поступлений – 49,6 % от общего объема доходов республиканского бюджета.

Безвозмездные поступления по сравнению с АППГ увеличились на 889 429,1 тыс. рублей, или на 4,4 процента.

3. Республиканский бюджет по расходам в январе - сентябре 2023 года исполнен в сумме 41 682 965,1 тыс. рублей, или на 68,3 % от уточненных бюджетных назначений.

По сравнению с АППГ отмечается рост произведенных расходов республиканского бюджета на 4 620 735,5 тыс. рублей, или на 12,5 процента.

3.1. Общий объем финансирования республиканской адресной инвестиционной программы составил 3 378 229,8 тыс. рублей, или 66,2 % от уточненного лимита капитальных вложений, в том числе за счет средств федерального бюджета – 1 791 507,0 тыс. рублей, республиканского бюджета – 651 239,6 тыс. рублей, местного бюджета – 5 094,0 тыс. рублей, средств инфраструктурного бюджетного кредита – 457 895,3 тыс. рублей, средств кредита на опережающее финансирование – 472 493,9 тыс. рублей.

По сравнению с АППГ объем финансирования увеличился на 618 863,8 тыс. рублей, или на 22,4 процента.

3.2. За январь - сентябрь 2023 года в ФФОМС перечислены межбюджетные трансферты на обязательное медицинское страхование неработающего населения в сумме 2 448 548,8 тыс. рублей, или 75,0 % от общей суммы запланированных страховых взносов на 2023 год.

3.3. Публичные нормативные обязательства исполнены в сумме 3 277 583,1 тыс. рублей, что составляет 77,5 % от уточненных бюджетных назначений. Основная доля расходов (97,3 %) произведена Министерством труда и социальной защиты Республики Марий Эл.

3.4. За январь - сентябрь 2023 года в дорожный фонд поступили доходы в сумме 9 897 993,2 тыс. рублей, или 83,9 % от утвержденного Законом о бюджете годового объема доходов.

По сравнению с АППГ доходы дорожного фонда увеличились на 1 921 077,5 тыс. рублей, или на 24,1 %, в основном за счет средств бюджетного кредита на цели опережающего финансирования.

Поступления в дорожный фонд сложились из акцизов на нефтепродукты

– 37,1 %, межбюджетных трансфертов из федерального бюджета – 31,4 %, опережающего финансирования мероприятий – 16,2 %, неиспользованного остатка средств дорожного фонда – 7,9 %, прочих доходов – 5,2 %, транспортного налога – 2,2 процента.

Расходы дорожного фонда за январь – сентябрь 2023 года составили 9 374 922,7 тыс. рублей, или 79,5 % от уточненных бюджетных назначений.

По сравнению с АППГ расходы дорожного фонда увеличились на 23,3 %, или на 1 768 974,8 тыс. рублей. Средства направлены на ремонт автомобильных дорог регионального значения и иные мероприятия в отношении автомобильных дорог в рамках реализации полномочий органов государственной власти Республики Марий Эл.

3.5. Средства резервного фонда Правительства Республики Марий Эл направлены на финансирование мероприятий неотложного характера в сумме 527 043,4 тыс. рублей, что составляет 65,9 % от утвержденных бюджетных назначений (800 000,0 тыс. рублей).

3.6. За январь - сентябрь 2023 года финансовая помощь бюджетам муниципальных образований из республиканского бюджета составила 13 210 211,5 тыс. рублей, или 72,0 % от уточненных бюджетных назначений.

По сравнению с АППГ объем направленных местным бюджетам межбюджетных трансфертов увеличился на 6,6 %, или на 823 569,1 тыс. рублей.

3.7. Исполнение региональных проектов по состоянию на 01.10.2023 составило 12 340 056,0 тыс. рублей, или 78,2 % от уточненных бюджетных назначений.

Мероприятия в рамках национальных проектов «Туризм и индустрия гостеприимства» и «Производительность труда» исполнены на 100 % от уточненных бюджетных назначений.

Мероприятия национального проекта «Международная кооперация и экспорт», запланированные в сумме 3 109,2 тыс. рублей, не финансировались.

На 01.10.2023 имеются риски недостижения по результатам года 6 показателей и 3 результатов по региональным проектам «Обеспечение медицинских организаций системы здравоохранения квалифицированными кадрами» и «Современная школа» - строительство средней общеобразовательной школы на 825 мест в микрорайоне «Юбилейный» г. Йошкар-Олы.

4. По состоянию на 01.10.2023 республиканский бюджет исполнен с профицитом в сумме 584 034,0 тыс. рублей.

5. Объем государственного внутреннего долга Республики Марий Эл на 01.10.2023 по сравнению с началом года увеличился на 2 886 628,8 тыс. рублей (за счет бюджетных кредитов) и составил 12 973 983,1 тыс. рублей. Государственный долг не превышает общий объем доходов, утвержденный Законом о бюджете, без учета безвозмездных поступлений (28 257 883,4 тыс. рублей), что соответствует пункту 4 статьи 107 БК РФ.

В структуре государственного долга:

- бюджетные кредиты составляют 11 973 983,1 тыс. рублей (92,3 % общего объема государственного долга);

- государственные ценные бумаги - 1 000 000,0 тыс. рублей (7,7 % общего объема государственного долга);

- кредиты кредитных организаций отсутствуют.

По состоянию на 01.10.2023 значения целевых показателей, установленные Дополнительными соглашениями¹¹ о реструктуризации бюджетных кредитов, соблюдены.

Расходы на обслуживание государственного долга по сравнению с АППГ уменьшились на 150 163,2 тыс. рублей, или на 70,0 % и составили 64 320,0 тыс. рублей, или 48,3 % от утвержденного годового объема расходов.

За отчетный период государственные гарантии Республики Марий Эл не предоставлялись. Обязательства по государственным гарантиям отсутствуют.

Председатель
Государственной счетной палаты
Республики Марий Эл



И.Л. Акчурин

Сидоркина Светлана Анатольевна
(8362) 42-91-28
Краснов Сергей Михайлович
(8362) 42-91-38

¹¹Дополнительные соглашения от 26.12.2017 № 1 к соглашению от 21.12.2015 № 01-01-06/06-253, от 26.12.2017 № 1 к соглашению от 13.07.2017 № 01-01-06/06-188, от 29.12.2017 № 1 к соглашению от 25.12.2017 № 01-01-06/06-388 о предоставлении бюджету Республики Марий Эл из федерального бюджета бюджетных кредитов для частичного покрытия дефицита бюджета Республики Марий Эл.

**Сведения о поступлении межбюджетных трансфертов из федерального бюджета
в республиканский бюджет Республики Марий Эл
по состоянию на 01.10.2023**

Наименование межбюджетного трансферта	Утверждено Законом о бюджете	Поступило на 01.10.2023	
		тыс. рублей	%
Безвозмездные поступления из федерального бюджета всего, в том числе:	25 936 115,9	20 595 409,2	79,4
Дотации – всего, из них:	11 335 048,0	8 786 460,4	77,5
на выравнивание бюджетной обеспеченности	10 332 473,6	7 984 183,8	77,3
на частичную компенсацию дополнительных расходов на повышение оплаты труда работников бюджетной сферы и иные цели	881 311,0	681 013,2	77,3
за достижение показателей деятельности органов исполнительной власти субъектов Российской Федерации	121 263,4	121 263,4	100,0
Субсидии – всего, из них:	11 573 297,5	9 350 802,3	80,8
на сокращение доли загрязненных сточных вод	285 002,5	260 123,3	91,3
на стимулирование увеличения производства картофеля и овощей	74 024,6	42 000,0	56,7
на реализацию мероприятий по стимулированию программ развития жилищного строительства субъектов Российской Федерации	166 264,7	78 547,5	47,2
на поддержку региональных проектов в сфере информационных технологий	4 314,6	0,0	0,0
на реализацию государственных программ субъектов Российской Федерации в области использования и охраны водных объектов	1 430,8	1 430,8	100,0
на государственную поддержку организаций, входящих в систему спортивной подготовки	2 129,4	2 129,4	100,0
на предоставление жилых помещений детям-сиротам и детям, оставшимся без попечения родителей, лицам из их числа по договорам найма специализированных жилых помещений	47 799,9	44 640,8	93,4
на осуществление ежемесячной денежной выплаты, назначаемой в случае рождения третьего ребенка или последующих детей до достижения ребенком возраста трех лет	715 829,4	459 195,8	64,1
на реализацию мероприятий, предусмотренных региональной программой переселения, включенной в Государственную программу по оказанию содействия добровольному переселению в Российскую Федерацию соотечественников, проживающих за рубежом	118,8	24,8	20,9
на обновление материально-технической базы для организации учебно-исследовательской, научно-практической, творческой деятельности, занятий физической культурой и спортом в образовательных организациях	11 150,5	11 150,5	100,0
на софинансирование капитальных вложений в объекты государственной (муниципальной) собственности субъектов Российской Федерации и (или) софинансирование мероприятий, не относящихся к капитальным вложениям в объекты государственной (муниципальной) собственности субъектов Российской Федерации	238 405,7	212 671,6	89,2
на реализацию региональных проектов "Создание единого цифрового контура в здравоохранении на основе единой государственной информационной системы в сфере здравоохранения (ЕГИСЗ)"	66 155,7	35 022,1	52,9
на реализацию программы комплексного развития молодежной политики в регионах Российской Федерации "Регион для молодых"	122 224,0	79 216,6	64,8
на единовременные компенсационные выплаты медицинским работникам (врачам, фельдшерам, а также акушеркам и медицинским сестрам фельдшерских и фельдшерско-акушерских пунктов), прибывшим (переехавшим) на работу в сельские населенные пункты, либо рабочие поселки, либо поселки городского типа, либо города с населением до 50 тысяч человек	35 392,5	24 255,0	68,5
на создание системы долговременного ухода за гражданами пожилого возраста и инвалидами	718 146,8	353 026,5	49,2

Наименование межбюджетного трансферта	Утверждено Законом о бюджете	Поступило на 01.10.2023	
		тыс. рублей	%
на оснащение (обновление материально-технической базы) оборудованием, средствами обучения и воспитания образовательных организаций различных типов для реализации дополнительных общеразвивающих программ, для создания информационных систем в образовательных организациях	183 136,2	183 136,2	100,0
на оснащение (обновление материально-технической базы) оборудованием, средствами обучения и воспитания общеобразовательных организаций, в том числе осуществляющих образовательную деятельность по адаптированным основным общеобразовательным программам	66 105,6	66 105,6	100,0
на проведение мероприятий по обеспечению деятельности советников директора по воспитанию и взаимодействию с детскими общественными объединениями в общеобразовательных организациях	11 938,0	2 740,7	23,0
на развитие паллиативной медицинской помощи	23 052,4	22 761,7	98,7
на реализацию мероприятий по предупреждению и борьбе с социально значимыми инфекционными заболеваниями	7 342,8	5 529,7	75,3
на обновление материально-технической базы образовательных организаций для внедрения цифровой образовательной среды и развития цифровых навыков обучающихся	128 450,4	128 450,4	100,0
на оснащение объектов спортивной инфраструктуры спортивно-технологическим оборудованием	5 824,8	5 696,0	97,8
на приобретение спортивного оборудования и инвентаря для приведения организаций дополнительного образования со специальным наименованием "спортивная школа", использующих в своем наименовании слово "олимпийский" или образованные на его основе слова или словосочетания, в нормативное состояние	2 510,8	2 506,0	99,8
на строительство и реконструкцию (модернизацию) объектов питьевого водоснабжения	214 524,6	137 226,5	64,0
на государственную поддержку аккредитации ветеринарных лабораторий в национальной системе аккредитации	3 047,0	0,0	0,0
на обеспечение реализации мероприятий по осуществлению единовременных компенсационных выплат учителям, прибывшим (переехавшим) на работу в сельские населенные пункты, либо рабочие поселки, либо поселки городского типа, либо города с населением до 50 тысяч человек	14 850,0	9 900,0	66,7
на осуществление ежемесячных выплат на детей в возрасте от трех до семи лет включительно	927 373,6	879 980,6	94,9
на организацию бесплатного горячего питания обучающихся, получающих начальное общее образование в государственных и муниципальных образовательных организациях	410 974,1	264 316,6	64,3
на создание новых мест в общеобразовательных организациях в связи с ростом числа обучающихся, вызванным демографическим фактором	76 223,6	55 584,0	72,9
на реализацию мероприятий индивидуальных программ социально-экономического развития субъектов Российской Федерации в части развития промышленности	100 000,0	100 000,0	100,0
на реализацию мероприятий индивидуальной программы социально-экономического развития Республики Марий Эл в части сельского хозяйства	189 995,6	189 995,6	100,0
на развитие сельского туризма	8 760,0	8 760,0	100,0
на создание школ креативных индустрий	35 429,7	35 429,7	100,0
на реализацию региональных проектов модернизации первичного звена здравоохранения	362 545,1	296 850,0	81,9
на развитие транспортной инфраструктуры на сельских территориях	45 085,4	44 787,4	99,3
в целях софинансирования расходных обязательств субъектов Российской Федерации, возникающих при реализации мероприятий по проведению массового обследования новорожденных на врожденные и (или) наследственные заболевания (расширенный неонатальный скрининг)	14 525,5	9 635,2	66,3

Наименование межбюджетного трансферта	Утверждено Законом о бюджете	Поступило на 01.10.2023	
		тыс. рублей	%
на приведение в нормативное состояние автомобильных дорог и искусственных дорожных сооружений	2 695 118,8	2 695 118,8	100,0
в целях софинансирования расходов, возникающих при оказании гражданам Российской Федерации высокотехнологичной медицинской помощи, не включенной в базовую программу обязательного медицинского страхования	4 055,5	1 932,6	47,7
на софинансирование расходов, связанных с оказанием государственной социальной помощи на основании социального контракта отдельным категориям граждан	344 258,9	207 533,2	60,3
на компенсацию отдельным категориям граждан оплаты взноса на капитальный ремонт общего имущества в многоквартирном доме	8 213,9	8 210,5	100,0
на поддержку творческой деятельности и укрепление материально-технической базы муниципальных театров в населенных пунктах с численностью населения до 300 тысяч человек	32 298,3	31 759,9	98,3
на обеспечение развития и укрепления материально-технической базы домов культуры в населенных пунктах с числом жителей до 50 тысяч человек	12 185,1	12 185,1	100,0
на создание системы поддержки фермеров и развитие сельской кооперации	67 522,0	66 802,5	98,9
на реализацию мероприятий по обеспечению жильем молодых семей	70 705,4	63 734,1	90,1
на стимулирование развития приоритетных подотраслей агропромышленного комплекса и развитие малых форм хозяйствования	216 175,8	216 175,8	100,0
на поддержку сельскохозяйственного производства по отдельным подотраслям растениеводства и животноводства	144 743,0	129 344,3	89,4
на развитие сети учреждений культурно-досугового типа	29 865,4	29 865,4	100,0
на поддержку творческой деятельности и техническое оснащение детских и кукольных театров	9 097,3	9 097,3	100,0
Субсидия бюджетам субъектов Российской Федерации на достижение показателей государственной программы Российской Федерации "Реализация государственной национальной политики"	2 767,2	2 529,6	91,4
на поддержку отрасли культуры	54 156,9	34 490,7	63,7
на реализацию мероприятий по созданию в субъектах Российской Федерации новых мест в общеобразовательных организациях	230 575,4	0,0	0,0
на создание модульных некапитальных средств размещения при реализации инвестиционных проектов	11 800,0	11 800,0	100,0
на государственную поддержку малого и среднего предпринимательства, а также физических лиц, применяющих специальный налоговый режим "Налог на профессиональный доход", в субъектах Российской Федерации	295 371,3	45 371,3	15,4
на обеспечение закупки авиационных работ в целях оказания медицинской помощи	24 757,3	23 200,1	93,7
на реализацию программ формирования современной городской среды	173 612,4	138 861,7	80,0
на обеспечение комплексного развития сельских территорий	7 877,1	7 855,0	99,7
на обеспечение профилактики развития сердечно-сосудистых заболеваний и сердечно-сосудистых осложнений у пациентов высокого риска, находящихся на диспансерном наблюдении	74 671,9	61 925,5	82,9
на техническое оснащение региональных и муниципальных музеев	23 450,0	23 450,0	100,0
в целях софинансирования расходных обязательств субъектов Российской Федерации, возникающих при реализации региональных программ развития промышленности	59 999,9	51 853,6	86,4
на реконструкцию и капитальный ремонт региональных и муниципальных музеев	9 398,9	9 398,9	100,0
на проведение гидромелиоративных, культуртехнических, агролесомелиоративных и фитомелиоративных мероприятий, а также мероприятий в области известкования кислых почв на пашне	2 966,8	2 966,8	100,0
на подготовку проектов межевания земельных участков и на проведение кадастровых работ	5 242,7	0,0	0,0

Наименование межбюджетного трансферта	Утверждено Законом о бюджете	Поступило на 01.10.2023	
		тыс. рублей	%
на реализацию мероприятий по модернизации школьных систем образования	870 873,6	870 852,5	100,0
на оснащение (дооснащение и (или) переоснащение) медицинскими изделиями медицинских организаций, имеющих в своей структуре подразделения, оказывающие медицинскую помощь по медицинской реабилитации	55 357,5	48 550,6	87,7
на обеспечение оснащения государственных и муниципальных общеобразовательных организаций, в том числе структурных подразделений указанных организаций, государственными символами Российской Федерации	22 785,4	10 473,7	46,0
на софинансирование создания и (или) модернизации инфраструктуры в сфере культуры региональной (муниципальной) собственности	76 900,0	40 385,9	52,5
на софинансирование капитальных вложений в объекты государственной собственности субъектов Российской Федерации	69 926,7	69 926,7	100,0
на софинансирование капитальных вложений в объекты государственной (муниципальной) собственности в рамках финансового обеспечения программ, направленных на обеспечение безопасных и комфортных условий предоставления социальных услуг в сфере социального обслуживания	76 773,6	66 876,6	87,1
на софинансирование капитальных вложений в объекты государственной (муниципальной) собственности в рамках создания и модернизации объектов спортивной инфраструктуры региональной собственности (муниципальной собственности) для занятий физической культурой и спортом	25 549,8	17 722,5	69,4
на реализацию мероприятий индивидуальной программы социально-экономического развития Республики Марий Эл в части объектов транспортной инфраструктуры	251 301,5	102 320,5	40,7
на софинансирование капитальных вложений в объекты государственной (муниципальной) собственности в рамках модернизации театров юного зрителя и театров кукол	192 857,1	185 403,9	96,1
Субвенции – всего, из них:	1 236 822,7	938 544,3	75,9
на улучшение экологического состояния гидрографической сети	23 210,0	1 618,1	7,0
на осуществление первичного воинского учета органами местного самоуправления поселений, муниципальных и городских округов	23 487,5	15 188,2	64,7
на осуществление полномочий по составлению (изменению) списков кандидатов в присяжные заседатели федеральных судов общей юрисдикции в Российской Федерации	30,3	29,3	96,7
на осуществление отдельных полномочий в области водных отношений	12 692,5	9 581,8	75,5
на осуществление отдельных полномочий в области лесных отношений	209 530,2	149 249,3	71,2
на осуществление полномочий по обеспечению жильем отдельных категорий граждан, установленных Федеральным законом от 12 января 1995 года № 5-ФЗ "О ветеранах", в соответствии с Указом Президента Российской Федерации от 7 мая 2008 года № 714 "Об обеспечении жильем ветеранов Великой Отечественной войны 1941 - 1945 годов"	9 207,1	9 207,1	100,0
на осуществление полномочий по обеспечению жильем отдельных категорий граждан, установленных Федеральным законом от 12 января 1995 года № 5-ФЗ "О ветеранах"	14 853,3	14 853,3	100,0
на осуществление полномочий по обеспечению жильем отдельных категорий граждан, установленных Федеральным законом от 24 ноября 1995 года № 181-ФЗ "О социальной защите инвалидов в Российской Федерации"	18 094,9	18 094,9	100,0
на осуществление переданного полномочия Российской Федерации по осуществлению ежегодной денежной выплаты лицам, награжденным нагрудным знаком "Почетный донор России"	56 034,2	55 309,6	98,7
на выплату государственного единовременного пособия и ежемесячной денежной компенсации гражданам при возникновении поствакцинальных осложнений в соответствии с Федеральным законом от 17 сентября 1998 года № 157-ФЗ "Об иммунопрофилактике инфекционных болезней"	29,2	0,0	0,0

Наименование межбюджетного трансферта	Утверждено Законом о бюджете	Поступило на 01.10.2023	
		тыс. рублей	%
на оплату жилищно-коммунальных услуг отдельным категориям граждан	461 651,3	333 051,9	72,1
на реализацию полномочий Российской Федерации по осуществлению социальных выплат безработным гражданам в соответствии с Законом Российской Федерации от 19 апреля 1991 года № 1032-1 "О занятости населения в Российской Федерации"	156 395,8	117 595,0	75,2
на осуществление мер пожарной безопасности и тушение лесных пожаров	35 457,3	25 756,9	72,6
на увеличение площади лесовосстановления	5 589,4	3 082,2	55,1
на оснащение специализированных учреждений органов государственной власти субъектов Российской Федерации лесопожарной техникой и оборудованием для проведения комплекса мероприятий по охране лесов от пожаров	18 322,8	18 322,8	100,0
на оказание отдельным категориям граждан социальной услуги по обеспечению лекарственными препаратами для медицинского применения по рецептам на лекарственные препараты, медицинскими изделиями по рецептам на медицинские изделия, а также специализированными продуктами лечебного питания для детей-инвалидов	134 593,1	123 682,7	91,9
Единая субвенция бюджетам субъектов Российской Федерации и бюджету г. Байконура	57 643,8	43 921,2	76,2
Иные межбюджетные трансферты– всего, из них:	1 790 947,7	1 519 602,2	84,8
в целях предоставления выплат гражданам Донецкой Народной Республики, Луганской Народной Республики, Украины и лицам без гражданства, вынужденно покинувшим территории Донецкой Народной Республики, Луганской Народной Республики, Украины и прибывшим на территорию Российской Федерации	216,0	216,0	100,0
на обеспечение деятельности депутатов Государственной Думы и их помощников в избирательных округах	1 715,9	2 683,5	156,4
на обеспечение деятельности сенаторов Российской Федерации и их помощников в субъектах Российской Федерации	1 772,1	2 671,7	150,8
на реализацию отдельных полномочий в области лекарственного обеспечения	38 820,7	35 281,9	90,9
на переоснащение медицинских организаций, оказывающих медицинскую помощь больным с онкологическими заболеваниями	28 537,5	27 288,7	95,6
на оснащение оборудованием региональных сосудистых центров и первичных сосудистых отделений	40 135,4	39 198,6	97,7
на финансовое обеспечение расходов на организационные мероприятия, связанные с обеспечением лиц лекарственными препаратами, предназначенными для лечения больных гемофилией, муковисцидозом, гипофизарным нанизмом, болезнью Гоше, злокачественными новообразованиями лимфоидной, кроветворной и родственных им тканей, рассеянным склерозом, гемолитико-уремическим синдромом, юношеским артритом с системным началом, мукополисахаридозом I, II и VI типов, апластической анемией неуточненной, наследственным дефицитом факторов II (фибриногена), VII (лабильного), X (Стюарта-Прауэра), а также после трансплантации органов и (или) тканей	1 233,8	1 233,8	100,0
в целях достижения результатов национального проекта "Производительность труда"	10 238,5	10 238,5	100,0
на организацию профессионального обучения и дополнительного профессионального образования работников промышленных предприятий	9 850,4	586,6	6,0
на реализацию дополнительных мероприятий, направленных на снижение напряженности на рынке труда субъектов Российской Федерации, по организации временного трудоустройства	29 310,9	29 310,9	100,0
на реализацию дополнительных мероприятий, направленных на снижение напряженности на рынке труда субъектов Российской Федерации, по организации общественных работ	8 716,9	8 153,5	93,5

Наименование межбюджетного трансферта	Утверждено Законом о бюджете	Поступило на 01.10.2023	
		тыс. рублей	%
на ежемесячное денежное вознаграждение за классное руководство педагогическим работникам государственных и муниципальных образовательных организаций, реализующих образовательные программы начального общего образования, образовательные программы основного общего образования, образовательные программы среднего общего образования	325 291,7	240 459,0	73,9
на реализацию мероприятий индивидуальных программ социально-экономического развития субъектов Российской Федерации в части строительства и жилищно-коммунального хозяйства	342 741,9	270 130,1	78,8
на софинансирование мероприятий индивидуальной программы социально-экономического развития Республики Марий Эл на 2020 - 2024 годы	185 668,4	155 163,5	83,6
на ежемесячное денежное вознаграждение за классное руководство (кураторство) педагогическим работникам государственных образовательных организаций субъектов Российской Федерации и г. Байконура, муниципальных образовательных организаций, реализующих образовательные программы среднего профессионального образования, в том числе программы профессионального обучения для лиц с ограниченными возможностями здоровья	47 653,2	33 526,7	70,4
в целях софинансирования расходных обязательств субъектов Российской Федерации по финансовому обеспечению (возмещению) производителям зерновых культур части затрат на производство и реализацию зерновых культур	93 800,4	71 609,8	76,3
на создание комфортной городской среды в малых городах и исторических поселениях - победителях Всероссийского конкурса лучших проектов создания комфортной городской среды	240 000,0	188 286,0	78,5
на создание модельных муниципальных библиотек	5 000,0	5 000,0	100,0
на проведение вакцинации против пневмококковой инфекции граждан старше трудоспособного возраста из групп риска, проживающих в организациях социального обслуживания	232,9	232,3	99,7
на финансирование дорожной деятельности в отношении автомобильных дорог общего пользования регионального или межмуниципального, местного значения	366 448,1	366 448,1	100,0
Межбюджетные трансферты, передаваемые бюджетам субъектов Российской Федерации, за счет средств резервного фонда Правительства Российской Федерации	13 563,0	31 882,9	235,1

**Информация о межбюджетных трансфертах, предоставленных из
республиканского бюджета Республики Марий Эл местным бюджетам
Республики Марий Эл на 01.10.2023**

Наименование	Сводная бюджетная роспись тыс. рублей	Исполнено на 01.10.2023 тыс. рублей	в том числе:				% исполнения росписи
			Дотации	Субсидии	Субвенции	Иные МБТ	
1	2	3	4	5	6	7	8=3/2
Всего:	18 340 842,5	13 210 211,5	1 415 283,6	4 534 953,3	6 325 458,3	934 516,3	72,0
МО Волжский муниципальный район	618 600,2	447 795,0	51 779,9	120 942,3	275 041,4	31,5	72,4
МО Горномарийский муниципальный район	940 477,1	549 399,5	129 449,0	186 820,6	220 106,5	13 023,4	58,4
МО Звениговский муниципальный район	1 376 062,7	996 593,2	76 921,1	192 472,4	452 420,7	274 779,0	72,4
МО Килемарский муниципальный район	501 543,7	371 151,4	82 356,3	142 593,3	131 740,3	14 461,6	74,0
МО Куженерский муниципальный район	519 734,2	385 462,9	52 484,7	134 799,6	182 131,0	16 047,6	74,2
МО Мари-Турекский муниципальный район	734 469,2	495 607,0	109 164,0	149 846,8	233 253,7	3 342,6	67,5
МО Медведевский муниципальный район	1 888 725,0	1 521 869,7	130 362,5	484 019,6	863 328,9	44 158,7	80,6
МО Моркинский муниципальный район	829 355,9	596 522,0	93 588,3	196 025,9	290 499,1	16 408,8	71,9
МО Новоторъяльский муниципальный район	537 057,7	384 616,9	97 269,3	135 310,8	152 036,8	0,0	71,6
МО Оршанский муниципальный район	601 368,5	498 710,7	73 681,3	258 386,0	166 643,4	0,0	82,9
МО Параньгинский муниципальный район	605 652,5	492 308,8	89 318,8	252 203,3	150 786,7	0,0	81,3
МО Сернурский муниципальный район	651 738,2	449 858,6	53 147,2	167 075,8	229 635,6	0,0	69,0
МО Советский муниципальный район	748 793,6	491 572,0	85 587,5	94 978,2	295 769,9	15 236,4	65,6
МО Юринский муниципальный район	328 245,7	261 514,1	37 888,6	122 924,8	100 700,7	0,0	79,7
ГО Город Йошкар-Ола	5 188 663,5	3 652 831,7	16 026,9	1 495 414,4	1 796 545,2	344 845,3	70,4
ГО Город Волжск	1 595 930,6	1 210 051,2	167 933,6	320 338,1	576 854,6	144 924,9	75,8
ГО Город Козьмодемьянск	674 424,1	404 346,7	68 324,5	80 801,6	207 964,0	47 256,6	60,0

**Сведения о расходах республиканского бюджета Республики Марий Эл
на реализацию региональных проектов на 01.10.2023**

№ п/п	Код	Национальный (региональный) проект	Сводная бюджетная роспись, тыс. рублей	Исполнено на 01.10.2023, тыс. рублей	% исполнения росписи
ВСЕГО:			15 771 563,6	12 340 056,0	78,2%
1.	A	Культура	409 171,5	376 472,4	92,0%
1.1.	A1	Культурная среда	401 405,9	370 690,9	92,3%
1.2.	A2	Творческие люди	7 465,7	5 556,5	74,4%
1.3.	A3	Цифровая культура	300,0	225,0	75,0%
2.	E	Образование	1 558 102,4	1 064 339,6	68,3%
2.1.	E1	Современная школа	1 043 133,2	617 249,4	59,2%
2.2.	E2	Успех каждого ребенка	198 251,7	198 251,7	100,0%
2.3.	E4	Цифровая образовательная среда	131 071,8	131 071,8	100,0%
2.4.	E6	Молодые профессионалы (Повышение конкурентоспособности профессионального образования)	24 475,3	22 571,6	92,2%
2.5.	EB	Патриотическое воспитание граждан Российской Федерации	36 452,0	14 361,8	39,4%
2.6.	EG	Развитие системы поддержки молодежи (Молодежь России)	124 718,4	80 833,3	64,8%
3.	F	Жилье и городская среда	1 962 571,3	1 329 042,1	67,7%
3.1.	F1	Жилье	676 845,4	344 389,5	50,9%
3.2.	F2	Формирование комфортной городской среды	417 155,5	329 981,6	79,1%
3.3.	F3	Обеспечение устойчивого сокращения непригодного для проживания жилищного фонда	649 667,3	514 643,6	79,2%
3.4.	F5	Чистая вода	218 903,1	140 027,4	64,0%
4.	G	Экология	760 629,5	508 248,0	66,8%
4.1.	G1	Чистая страна	4 381,5	1 894,8	43,2%
4.2.	G6	Оздоровление Волги	709 125,8	483 330,1	68,2%
4.3.	G8	Сохранение уникальных водных объектов	23 210,0	1 618,1	7,0%
4.4.	GA	Сохранение лесов	23 912,2	21 405,0	89,5%
5.	I	Малое и среднее предпринимательство и поддержка индивидуальной предпринимательской инициативы	121 409,1	120 367,1	99,1%
5.1.	I2	Создание благоприятных условий для осуществления деятельности самозанятыми гражданами	3 898,2	3 898,2	100,0%
5.2.	I4	Создание условий для легкого старта и комфортного ведения бизнеса	18 614,3	18 614,3	100,0%
5.3.	I5	Акселерация субъектов малого и среднего предпринимательства	98 896,7	97 854,7	98,9%
6.	J	Туризм и индустрия гостеприимства	12 040,8	12 040,8	100,0%
6.1.	J1	Развитие туристической инфраструктуры	12 040,8	12 040,8	100,0%
7.	L	Производительность труда	10 238,5	10 238,5	100,0%
7.1.	L2	Адресная поддержка повышения производительности труда на предприятиях	10 238,5	10 238,5	100,0%
8.	N	Здравоохранение	778 940,7	546 810,2	70,2%
8.1.	N1	Развитие системы оказания первичной медико-санитарной помощи	30 743,7	27 043,5	88,0%
8.2.	N2	Борьба с сердечно-сосудистыми заболеваниями	119 831,3	104 888,0	87,5%
8.3.	N3	Борьба с онкологическими заболеваниями	28 537,5	27 288,7	95,6%

№ п/п	Код	Национальный (региональный) проект	Сводная бюджетная роспись, тыс. рублей	Исполнено на 01.10.2023, тыс. рублей	% исполнения росписи
8.4.	N7	<i>Создание единого цифрового контура в здравоохранении на основе единой государственной информационной системы здравоохранения (ЕГИСЗ)</i>	131 822,0	51 843,2	39,3%
8.5.	N9	<i>Модернизация первичного звена здравоохранения Российской Федерации</i>	468 006,2	335 746,8	71,7%
9.	P	Демография	1 663 932,4	984 919,4	59,2%
9.1.	P1	<i>Финансовая поддержка семей при рождении детей</i>	750 495,0	481 152,2	64,1%
9.2.	P2	<i>Содействие занятости</i>	48 362,0	38 435,5	79,5%
9.3.	P3	<i>Старшее поколение</i>	811 376,2	428 702,2	52,8%
9.4.	P5	<i>Спорт - норма жизни</i>	53 699,2	36 629,5	68,2%
10.	R	Безопасные качественные дороги	8 491 418,0	7 387 577,9	87,0%
10.1.	R1	<i>Региональная и местная дорожная сеть</i>	8 183 016,0	7 172 996,7	87,7%
10.2.	R2	<i>Общесистемные меры развития дорожного хозяйства</i>	187 565,5	187 565,5	100,0%
10.3.	R3	<i>Безопасность дорожного движения</i>	120 836,5	27 015,6	22,4%
11.	T	Международная кооперация и экспорт	3 109,2	0,0	
11.1.	T2	<i>Экспорт продукции агропромышленного комплекса</i>	3 109,2	0,0	