

Информация о ходе исполнения республиканского бюджета Республики Марий Эл за январь-сентябрь 2021 года

Информация о ходе исполнения республиканского бюджета Республики Марий Эл (далее – республиканский бюджет) за январь-сентябрь 2021 года подготовлена Государственной счетной палатой Республики Марий Эл (далее – Государственная счетная палата) в соответствии со статьями 2, 13 Закона Республики Марий Эл от 03.01.1997 № 13-З «О Государственной счетной палате Республики Марий Эл» и пунктом 1.11 плана деятельности Государственной счетной палаты на 2021 год.

При подготовке информации использованы: отчет об исполнении республиканского бюджета, представленный Министерством финансов Республики Марий Эл¹, сведения по кассовым поступлениям и кассовым выплатам из республиканского бюджета по состоянию на 01.10.2021, представленные Управлением Федерального казначейства по Республике Марий Эл².

В информации представлены результаты сравнительного анализа показателей поступления доходов и произведенных расходов за январь-сентябрь 2021 года с показателями, утвержденными Законом Республики Марий Эл от 10.12.2020 № 49-З (ред. 28.05.2021) «О республиканском бюджете Республики Марий Эл на 2021 год и на плановый период 2022 и 2023 годов» (далее – Закон о бюджете) и уточненными назначениями сводной бюджетной росписи республиканского бюджета, а также динамика основных показателей исполнения республиканского бюджета в сравнении с показателями за аналогичный период прошлого года (далее - АППГ).

Информация утверждена Коллегией Государственной счетной палаты (протокол от 15 ноября 2021 года № 13).

Основные показатели исполнения республиканского бюджета

Законом о бюджете прогнозируемый общий объем доходов республиканского бюджета на 2021 год утвержден в сумме 42 409 165,9 тыс. рублей, общий объем расходов - в сумме 43 100 478,3 тыс. рублей, дефицит - в сумме 691 312,4 тыс. рублей.

Показатели исполнения основных параметров республиканского бюджета на 01.10.2021 приведены в таблице 1.

Таблица 1

Показатели	Утверждено Законом о бюджете на 2021 год, тыс. рублей	Исполнено на 01.10.2021	
		тыс. рублей	%
1	2	3	4=3/2
Доходы, из них:	42 409 165,9	34 066 278,2	80,3
- налоговые и неналоговые доходы	20 296 899,6	15 557 127,0	76,6
- безвозмездные поступления	22 112 266,3	18 509 151,2	83,7
Расходы	43 100 478,3	31 865 506,1	73,9
Дефицит (-) / Профицит (+)	-691 312,4	+2 200 772,1	-

Исполнение республиканского бюджета по доходам

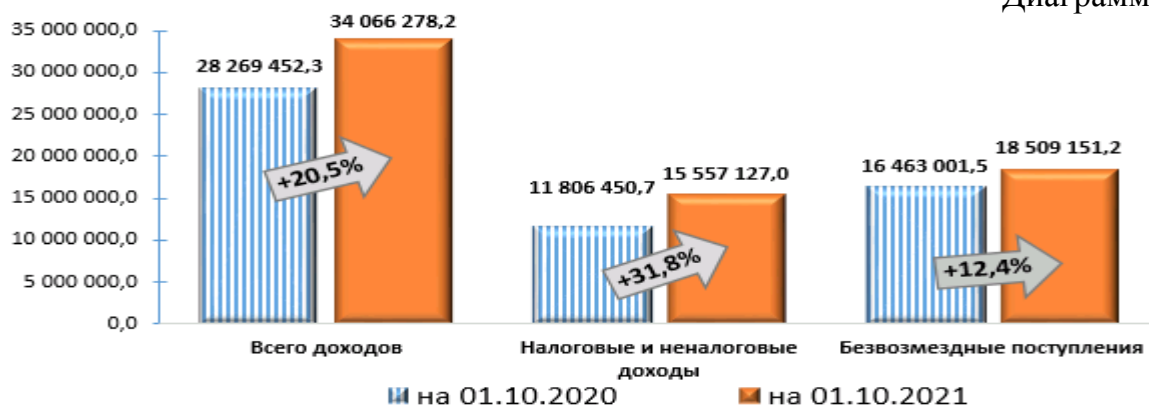
Доходы республиканского бюджета за январь-сентябрь 2021 года исполнены в сумме 34 066 278,2 тыс. рублей, что составляет 80,3 % от утвержденного Законом о бюджете годового объема доходов. По сравнению с АППГ доходы республиканского бюджета увеличились на 5 796 825,9 тыс. рублей, или на 20,5 процента.

Динамика поступления доходов в республиканский бюджет за январь-сентябрь 2020 и 2021 годов представлена на диаграмме 1.

¹ Письмо Министерства финансов Республики Марий Эл от 26.10.2021 № 11-11/318.

² Письмо Управления Федерального казначейства по Республике Марий Эл от 07.10.2021 № 08-06-10/3696.

Диаграмма 1



В январе-сентябре 2021 года по сравнению с АППГ поступления налоговых и неналоговых доходов увеличились на 3 750 676,2 тыс. рублей, безвозмездных поступлений – на 2 046 149,7 тыс. рублей.

За отчетный период в республиканский бюджет поступили «Налоговые и неналоговые доходы» в сумме 15 557 127,0 тыс. рублей, что составило 76,6 % от утвержденного Законом о бюджете годового объема доходов и 45,7 % от общего объема доходов республиканского бюджета.

Сведения об объемах поступлений налоговых и неналоговых доходов за январь-сентябрь 2020 и 2021 годов приведены в таблице 2.

Таблица 2

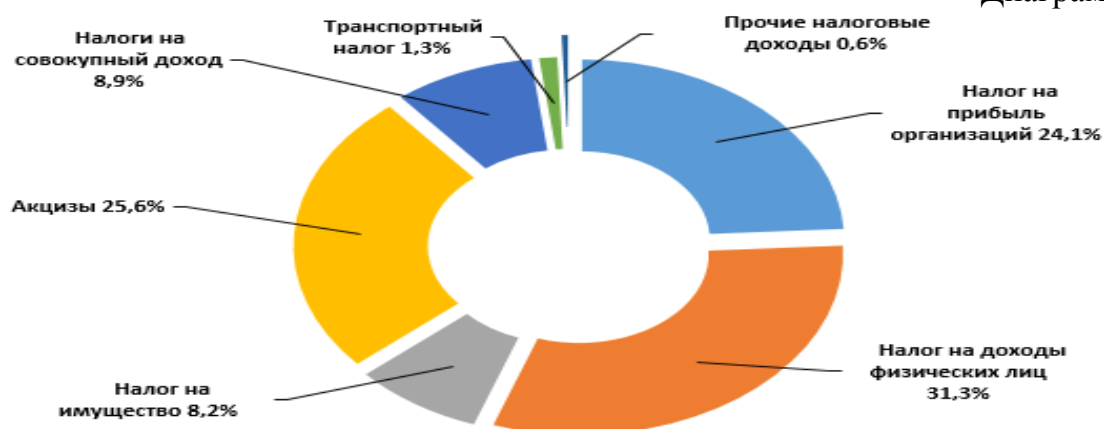
Наименование доходов	Исполнено на 01.10.2020,	Утверждено Законом о бюджете	Исполнено на 01.10.2021		Темп роста к АППГ, %
	тыс. рублей	тыс. рублей	тыс. рублей	%	
1	2	3	4	5=4/3	6=4/2
Налоговые и неналоговые доходы	11 806 450,7	20 296 899,6	15 557 127,0	76,6	↑ 131,8
Налоговые доходы	11 410 020,1	19 465 990,9	14 704 347,6	75,5	↑ 128,9
Налоги на прибыль, доходы всего, в том числе:	6 199 129,6	10 040 685,3	8 143 296,9	81,1	↑ 131,4
<i>Налог на прибыль организаций</i>	1 947 649,3	3 519 809,0	3 547 811,2	100,8	↑ 182,2
<i>Налог на доходы физических лиц</i>	4 251 480,3	6 520 876,3	4 595 485,7	70,5	↑ 108,1
Налоги на товары (работы, услуги), реализуемые на территории РФ	2 855 500,0	5 461 128,7	3 760 211,3	68,9	↑ 131,7
Налоги на совокупный доход	1 021 112,8	1 539 842,4	1 305 833,9	84,8	↑ 127,9
Налоги на имущество всего, в том числе:	1 240 673,3	2 289 773,0	1 403 700,0	61,3	↑ 113,1
<i>Налог на имущество организаций</i>	1 040 342,4	1 538 000,0	1 204 534,3	78,3	↑ 115,8
<i>Транспортный налог</i>	199 084,9	748 917,0	197 604,7	26,4	↓ 99,3
<i>Налог на игорный бизнес</i>	1 246,0	2 856,0	1 561	54,7	↑ 125,3
Налоги, сборы и регулярные платежи за пользование природными ресурсами	17 303,8	20 003,0	12 627,5	63,1	↓ 73,0
Государственная пошлина	76 265,1	114 558,5	78 685,5	68,7	↑ 103,2
Задолженность и перерасчеты по отмененным налогам, сборам и иным	35,5	0,0	-7,4	0,0	↓ -20,9
Неналоговые доходы	396 430,7	830 908,7	852 779,4	102,6	↑ 215,1
Доходы от использования имущества, находящегося в государственной и муниципальной собственности	34 416,0	53 060,9	69 843,5	131,6	↑ 202,9
Платежи при пользовании природными ресурсами	106 236,7	158 178,3	133 550,5	84,4	↑ 125,7
Доходы от оказания платных услуг (работ) и компенсации затрат государства	26 899,0	21 697,5	25 997,5	119,8	↓ 96,6
Доходы от продажи материальных и нематериальных активов	7 921,4	408 010,1	300 879,7	73,7	↑ 3 798
Административные платежи и сборы	457,1	639,0	196,0	30,7	↓ 42,9
Штрафы, санкции, возмещение ущерба	220 185,5	189 322,9	322 237,4	170,2	↑ 146,3
Прочие неналоговые доходы	48,8	0,0	74,9	0,0	↑ 153,3
Поступления по урегулированию расчетов между бюджетами	266,2	0,0	0,0	0,0	

В январе-сентябре 2021 года в республиканский бюджет поступили налоговые доходы в сумме 14 704 347,6 тыс. рублей, что составило 75,5 % от утвержденного Законом о бюджете годового объема доходов. Доля налоговых доходов в общем объеме налоговых и неналоговых доходов составила 94,5 процента. По сравнению с

АППГ поступления налоговых доходов увеличились на 3 294 327,5 тыс. рублей, или на 28,9 процента.

Сведения о структуре поступлений основных налоговых доходов в республиканский бюджет за январь-сентябрь 2021 года приведена на диаграмме 2.

Диаграмма 2



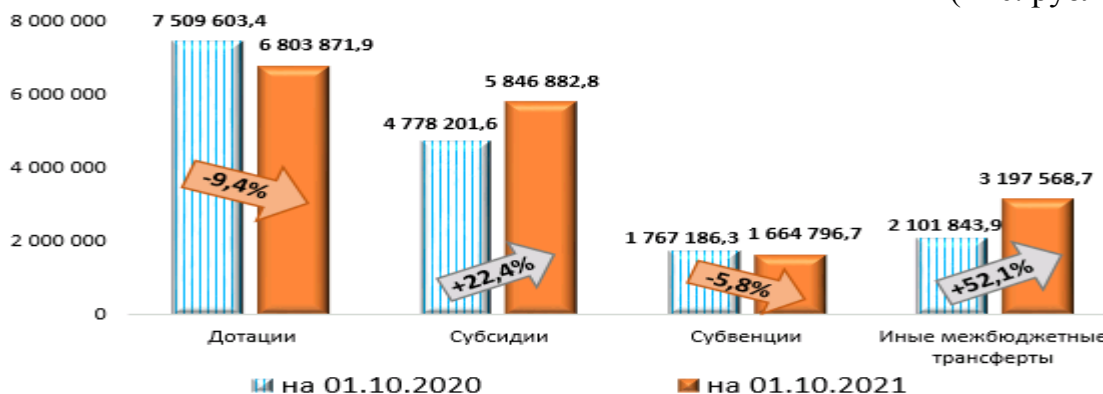
В январе-сентябре 2021 года в республиканский бюджет поступили неналоговые доходы в сумме 852 779,4 тыс. рублей, что составило 102,6 % от утвержденного Законом о бюджете годового объема доходов. Доля неналоговых доходов в общем объеме налоговых и неналоговых доходов составила 5,5 процента. По сравнению с АППГ поступления неналоговых доходов увеличились на 456 348,7 тыс. рублей, или в 2,2 раза в основном за счет поступления доходов от реализации имущества, штрафных санкций и платежей при пользовании природными ресурсами.

За отчетный период в республиканский бюджет поступили «**Безвозмездные поступления**» в сумме 18 509 151,2 тыс. рублей, что составило 83,7 % от утвержденного Законом о бюджете годового объема доходов и 54,3 % от общего объема доходов республиканского бюджета.

Из федерального бюджета в отчетном периоде поступили межбюджетные трансферты по 90 направлениям на общую сумму 17 513 120,1 тыс. рублей.

Сведения об объемах поступления межбюджетных трансфертов из федерального бюджета за январь-сентябрь 2020 и 2021 годов представлены на диаграмме 3.

Диаграмма 3
(тыс. рублей)



В структуре поступлений из федерального бюджета доля дотаций составляет 38,9 %, субсидий - 33,4 %, иных межбюджетных трансфертов - 18,2 %, субвенций - 9,5 процентов.

Сведения об объемах безвозмездных поступлений из федерального бюджета в республиканский бюджет за январь-сентябрь 2021 года приведены в приложении 1.

Безвозмездные поступления в республиканский бюджет от государственной корпорации - Фонда содействия реформированию жилищно-коммунального хозяйства составили 984 778,5 тыс. рублей на обеспечение мероприятий по переселению граждан из аварийного жилищного фонда, в том числе переселению граждан из аварийного жилищного фонда с учетом необходимости развития малоэтажного жилищного строительства.

Доходы республиканского бюджета от возврата остатков субсидий, субвенций и иных межбюджетных трансфертов, имеющих целевое назначение, прошлых лет составили 24 030,2 тыс. рублей, в том числе возвращены бюджетными учреждениями республики остатки субсидий прошлых лет 2 057,2 тыс. рублей.

Возвращено в федеральный бюджет из республиканского бюджета остатков субсидий, субвенций и иных межбюджетных трансфертов, имеющих целевое назначение, прошлых лет в сумме 12 777,6 тыс. рублей, из них:

- иные межбюджетные трансферты на финансовое обеспечение дорожной деятельности в рамках реализации национального проекта «Безопасные и качественные автомобильные дороги» - 4 026,9 тыс. рублей;

- субсидии на государственную поддержку малого и среднего предпринимательства – 3 835,3 тыс. рублей;

- субсидии на единовременные компенсационные выплаты медицинским работникам (врачам, фельдшерам), прибывшим (переехавшим) на работу в сельские населенные пункты, либо рабочие поселки, либо поселки городского типа, либо города с населением до 50 тысяч человек, из бюджетов субъектов Российской Федерации – 1 021,2 тыс. рублей;

- субсидии на единовременные компенсационные выплаты учителям, прибывшим (переехавшим) на работу в сельские населенные пункты, либо рабочие поселки, либо поселки городского типа, либо города с населением до 50 тысяч человек, из бюджетов субъектов РФ – 990,0 тыс. рублей.

Исполнение республиканского бюджета по расходам

В соответствии с бюджетным законодательством исполнение бюджета организуется на основе сводной бюджетной росписи³.

По состоянию на 01.10.2021 плановые показатели республиканского бюджета по расходам были скорректированы сводной бюджетной росписью в сторону увеличения на 2 577 358,6 тыс. рублей за счет дополнительных безвозмездных поступлений, в том числе:

- дотаций – на 237 658,2 тыс. рублей;

- субсидий – на 1 023 267,4 тыс. рублей;

- иных межбюджетных трансфертов – на 692 468,5 тыс. рублей;

- субвенций – на «минус» 50 729,7 тыс. рублей;

- поступлений от государственных (муниципальных) организаций) – на 674 694,2 тыс. рублей.

Расходы республиканского бюджета за январь-сентябрь 2021 года составили 31 865 506,1 тыс. рублей, или 69,8 % от уточненных бюджетных назначений. По сравнению с АППГ отмечается увеличение объема произведенных расходов республиканского бюджета на 3 765 844,3 тыс. рублей, или на 13,4 процента (диаграмма 4).

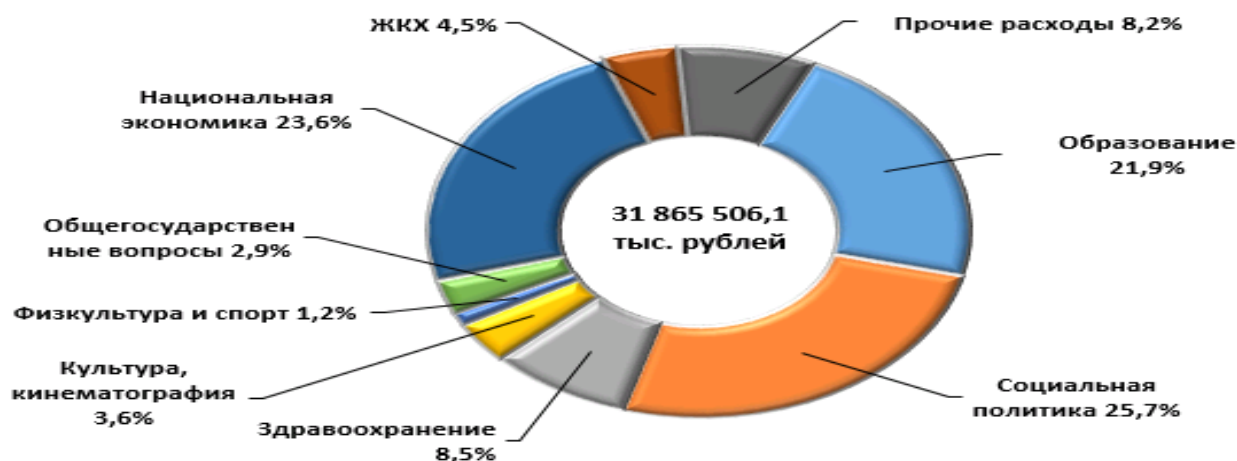
³ Статья 215.1 «Основы исполнения бюджета» БК РФ.

Диagramма 4



В общей сумме расходов республиканского бюджета за отчетный период наибольший удельный вес⁴ сохраняют расходы трех разделов бюджетной классификации: «Социальная политика» - 25,7 %, «Национальная экономика» - 23,6 %, «Образование» - 21,9 процента (диаграмма 5).

Диagramма 5



Сведения об исполнении расходов республиканского бюджета по разделам бюджетной классификации за январь-сентябрь 2021 года приведены в таблице 7.

Таблица 7

Наименование раздела	Исполнено на 1.10.2020	Сводная бюджетная роспись на 01.10.2021, тыс. рублей	Исполнено на 01.10.2021		Динамика к АППГ, %
			тыс. рублей	%	
1	2	3	4	5=4/3	6=4/2
Расходы бюджета – всего, в том числе	28 099 661,8	45 677 836,9	31 865 506,1	69,8	↑ 113,4
Общегосударственные вопросы	1 010 872,2	2 320 781,4	929 537,9	40,1	↓ 92,0
Национальная оборона	12 458,5	19 440,6	13 314,4	68,5	↑ 106,9
Национальная безопасность и правоохранительная деятельность	340 170,8	482 234,4	346 344,5	71,8	↑ 101,8
Национальная экономика	6 093 603,1	9 712 546,6	7 524 801,4	77,5	↑ 123,5
Жилищно-коммунальное хозяйство	998 760,2	3 077 084,1	1 425 173,7	46,3	↑ 142,7
Охрана окружающей среды	484 930,8	403 003,3	383 830,8	95,2	↓ 79,2
Образование	6 425 660,1	9 938 070,4	6 985 190,0	70,3	↑ 108,7
Культура, кинематография	800 220,5	1 494 430,6	1 149 887,8	76,9	↑ 143,7
Здравоохранение	2 379 113,0	4 245 885,4	2 694 514,3	63,5	↑ 113,3
Социальная политика	7 425 508,3	11 025 445,6	8 176 135,4	74,2	↑ 110,1
Физическая культура и спорт	380 333,5	530 768,3	375 818,1	70,8	↓ 98,8
Средства массовой информации	97 176,9	129 933,7	98 534,5	75,8	↑ 101,4
Обслуживание государственного и муниципального долга	411 564,7	542 624,1	331 375,9	61,1	↓ 80,5
Межбюджетные трансферты общего характера бюджетам субъектов РФ и МО	1 239 289,4	1 755 588,5	1 431 047,4	81,5	↑ 115,5

⁴ Удельный вес более 20 % расходов республиканского бюджета от утвержденных годовых бюджетных назначений.

Наибольшее исполнение бюджета по расходам⁵ наблюдается по разделам:

- «Охрана окружающей среды» - 95,2 % от уточненных годовых бюджетных назначений (-101 100,0 тыс. рублей, или 79,2 % по отношению к АППГ) на мероприятия по сокращению доли загрязненных сточных вод «Оздоровление Волги»;

- «Национальная экономика» - 77,5 % (+1 431 198,3 тыс. рублей, или на 23,5 % к АППГ), обусловлено исполнением расходов, связанных с содержанием, модернизацией и развитием сети автомобильных дорог общего пользования республиканского значения, и реализацией отдельных мероприятий в рамках национального проекта «Безопасные и качественные автомобильные дороги»;

- «Культура, кинематография» - 76,9 % (+349 667,3 тыс. рублей, или на 43,7 % к АППГ) за счет произведенных капитальных вложений в строительство объекта «Дом дружбы народов Республики Марий Эл» и по направлению «Реновация учреждений отрасли культуры»;

- «Средства массовой информации» - 75,8 % (+1 357,6 тыс. рублей, или 1,4 % к АППГ) за счет реализации мероприятий, направленных на развитие средств массовой информации и книгоиздания в Республике Марий Эл, а также на поддержку национальных средств массовой информации;

- «Социальная политика» - 74,2 % (+750 627,1 тыс. рублей, или на 10,1 % к АППГ) за счет увеличения расходов по публичным нормативным социальным выплатам гражданам;

Разделы бюджетной классификации, исполнение расходов по которым сложилось в объеме менее 70 % от уточненных бюджетных назначений:

- «Общегосударственные вопросы» – 40,1 %, связано с освоением расходов по исполнению судебных актов на 7,7 % от уточненных годовых бюджетных назначений (181 073,9 тыс. рублей) (неисполненные судебные решения отсутствуют) и запланированных в рамках данного раздела резервных средств (1 323 115,9 тыс. рублей) на ликвидацию дефицита территориальной программы государственных гарантий⁶, прочие выплаты по обязательствам государства и повышение заработной платы работников бюджетной сферы с 1 сентября 2021 года;

- «Жилищно-коммунальное хозяйство» - 46,3 % ввиду невысокого освоения бюджетных ассигнований по региональному проекту «Обеспечение устойчивого сокращения непригодного для проживания жилищного фонда» (17,5 %, сроки ввода жилья в эксплуатацию - IV квартал 2021 года);

- «Здравоохранение» - 63,5 %, обусловлено поэтапной оплатой работ в соответствии с условиями заключенных государственных контрактов и оплатой работ «по факту» на основании актов выполненных работ по следующим мероприятиям:

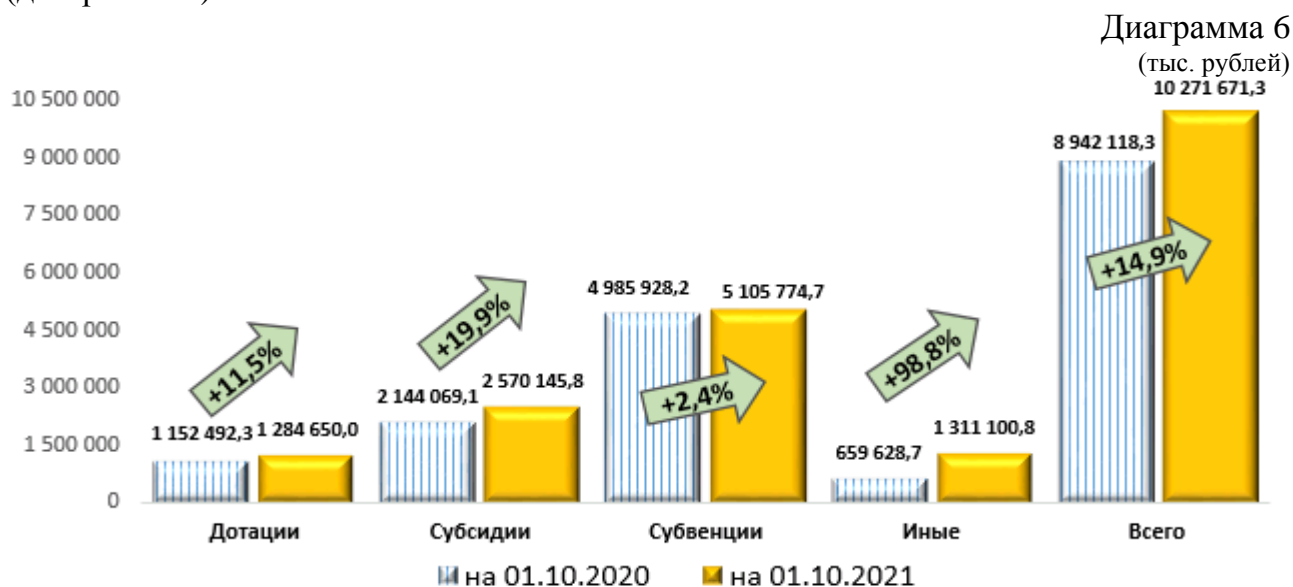
- реконструкция перинатального центра с привязкой проекта высокотехнологичного корпуса в г. Йошкар-Оле (I этап - привязка проекта пристройки высокотехнологичного корпуса к местным условиям) - 38,1 % от уточненных бюджетных назначений (885 010,8 тыс. рублей), срок ввода в эксплуатацию - IV квартал 2021 года;
- строительство здания родильного отделения ГБУ Республики Марий Эл «Волжская ЦГБ» (1-й и 2-й пусковые комплексы) – 42,8 % от уточненных бюджетных назначений (287 878,8 тыс. рублей);
- реализация регионального проекта «Создание единого цифрового контура в здравоохранении на основе единой государственной информационной системы

⁵ Расходы республиканского бюджета более 70 % от утвержденных годовых бюджетных назначений.

⁶ Постановление Правительства Республики Марий Эл от 28.12.2020 № 502 «О Программе государственных гарантий бесплатного оказания гражданам медицинской помощи в Республике Марий Эл на 2021 год и на плановый период 2022 и 2023 годов».

здравоохранения (ЕГИСЗ)» - 21,2 % от уточненных бюджетных назначений (84 289,3 тыс. рублей), срок исполнения договоров – IV квартал 2021 года.

Финансовая помощь муниципальным образованиям из республиканского бюджета составила 10 271 671,3 тыс. рублей, или 69,2 % от уточненных бюджетных назначений. Объем трансфертов, направленных в отчетном периоде бюджетам муниципальных образований, в сравнении с АППГ увеличился на 14,9 % (диаграмма 6).



Структура финансовой помощи муниципальным образованиям за январь-сентябрь 2021 года приведена в таблице 8.

Таблица 8

Вид межбюджетного трансферта	Исполнено на 01.10.2020	Уд. вес на 1.10.2020, %	Сводная бюджетная роспись на 01.10.2021	Исполнено на 01.10.2021		Уд. вес на 1.10.2021, %
				Сумма	%	
1	2	3	4	5	6=5/4	7
Дотации	1 152 492,3	12,9	1 541 997,8	1 284 650,0	83,3	12,5
Субсидии	2 144 069,1	24,0	4 562 806,6	2 570 145,8	56,3	25,0
Субвенции	4 985 928,2	55,8	6 996 155,7	5 105 774,7	73,0	49,7
Иные	659 628,7	7,4	1 739 869,2	1 311 100,8	75,4	12,8
Всего:	8 942 118,3	100	14 840 829,3	10 271 671,3	69,2	100

Муниципальным образованиям направлено **дотаций** в сумме 1 284 650,0 тыс. рублей, или 83,3 % от уточненных бюджетных назначений. Объем дотаций по сравнению с АППГ снизился на 132 157,7 тыс. рублей, или на 11,5 процентов.

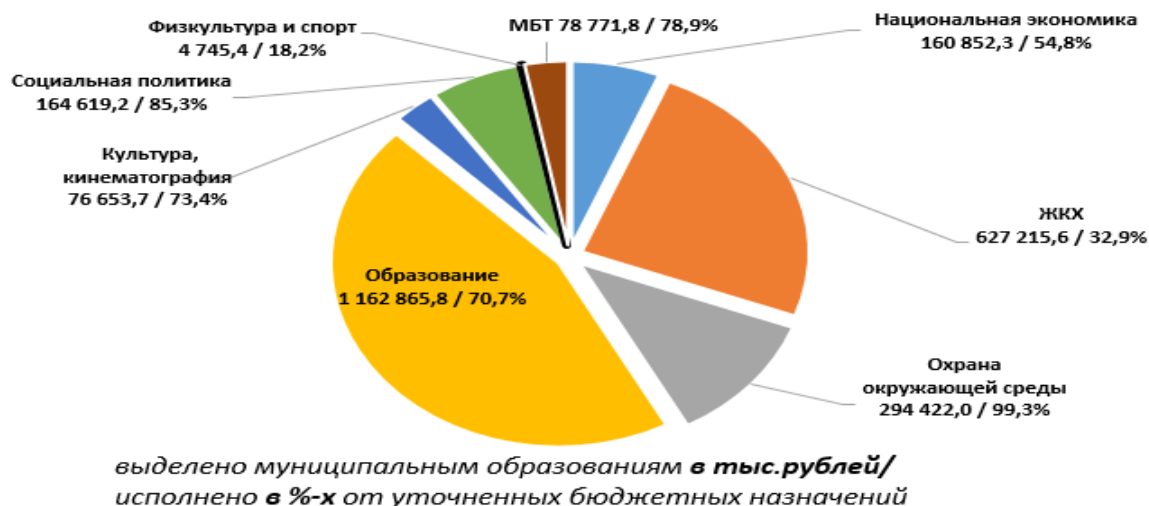
Дотации предоставлены на:

- выравнивание бюджетной обеспеченности – в сумме 765 210,2 тыс. рублей (90,8 % от уточненных бюджетных назначений);
- поддержку мер по обеспечению сбалансированности бюджетов – в сумме 359 837,7 тыс. рублей (69,3 % от уточненных бюджетных назначений);
- поощрение за достижение показателей деятельности органов исполнительной власти субъектов РФ – в сумме 159 603,1 тыс. рублей (97,6 % от уточненных бюджетных назначений).

Выделено муниципальным образованиям **субсидий** в объеме 2 570 145,8 тыс. рублей, или 56,3 % от уточненных бюджетных назначений. Объем субсидий увеличился по сравнению с АППГ на 426 076,7 тыс. рублей.

Сведения о распределении выделенных субсидий по разделам бюджетной классификации приведены на диаграмме 7.

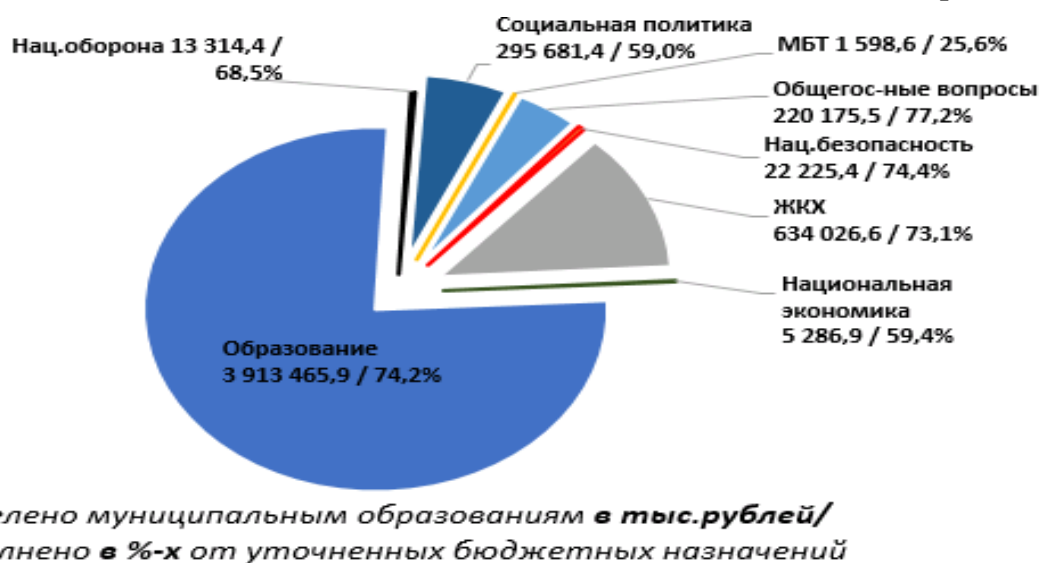
Диаграмма 7



Предоставлено муниципальным образованиям **субвенций** в сумме 5 105 774,7 тыс. рублей, что составляет 73,0 % от уточненных бюджетных назначений. Объем субвенций увеличился по сравнению с АППГ на 119 846,5 тыс. рублей.

Сведения о распределении выделенных субвенций по разделам бюджетной классификации приведены на диаграмме 8.

Диаграмма 8



Иные межбюджетные трансферты выделены муниципальным образованиям в сумме 1 311 100,8 тыс. рублей, или 75,4 % от уточненных бюджетных назначений. Объем иных межбюджетных трансфертов увеличился по сравнению с АППГ на 651 472,1 тыс. рублей.

Трансферты были предоставлены на финансирование двух ключевых направлений:

1) на финансовое обеспечение дорожной деятельности в рамках реализации национального проекта «Безопасные и качественные автомобильные дороги» - 890 144,2 тыс. рублей (67,9% от общей суммы трансфертов);

2) на реализацию мероприятий индивидуальных программ социально-экономического развития субъектов Российской Федерации в части строительства и жилищно-коммунального хозяйства в сумме 308 635,5 тыс. рублей (23,5 % от общей суммы).

По состоянию на 01.10.2021 в **Федеральный ФОМС перечислено на обязательное медицинское страхование неработающего населения** 2 208 072,0 тыс. рублей, или 75,0 % от общей суммы причитающихся страховых взносов за 2021 год.

В январе-сентябре 2021 года **капитальные вложения освоены** в сумме 1 106 952,6 тыс. рублей, что составляет 44,6 % от уточненных бюджетных назначений, в том числе: за счет средств федерального бюджета – в сумме 871 282,5 тыс. рублей (40,5 %), республиканского бюджета - в сумме 235 670,1 тыс. рублей (67,2 %).

Бюджетные инвестиции увеличились по сравнению с АППГ на 549 392,4 тыс. рублей, или в 2,0 раза.

Расходование средств на капитальные вложения осуществлялось шестью главными распорядителями средств республиканского бюджета, из них основные объемы в общих расходах приходятся на:

- Министерство строительства, архитектуры и жилищно-коммунального хозяйства Республики Марий Эл – 674 727,1 тыс. рублей, или 61,0 % от общего объема расходов на капитальные вложения;

- Министерство культуры, печати и по делам национальностей Республики Марий Эл – 383 533,8 тыс. рублей, или 34,6 процента.

В отчетном периоде **на финансирование мероприятий неотложного характера направлено средств резервного фонда Правительства Республики Марий Эл** в сумме 105 401,3 тыс. рублей, что составляет 52,7 % от уточненных бюджетных назначений (200 000,0 тыс. рублей).

На выполнение публичных нормативных обязательств (ПНО) из республиканского бюджета выделено 4 442 981,2 тыс. рублей, что составляет 75,1 % от уточненных бюджетных назначений. Основная доля расходов (98,9 %) исполнена Министерством социального развития Республики Марий Эл.

По сравнению с АППГ расходы на выполнение ПНО увеличились на 924 464,4 тыс. рублей (на 26,3 %), за счет роста следующих выплат:

- ежемесячная выплата на детей в возрасте от трех до семи лет включительно⁷ - на 592 967,5 тыс. рублей к АППГ;

- ежемесячная денежная выплата, назначаемая в случае рождения третьего ребенка или последующих детей до достижения ребенком возраста трех лет – на 134 709,3 тыс. рублей к АППГ;

- ежемесячной выплаты в связи с рождением (усыновлением) первого ребенка – на 113 413,3 тыс. рублей к АППГ.

В январе-сентябре 2021 года в Республике Марий Эл за счет средств республиканского бюджета сводной бюджетной росписью **предусмотрено финансирование 34 региональных проектов по 11 национальным проектам.**

Сведения о расходах республиканского бюджета на реализацию региональных проектов за январь-сентябрь 2021 года приведены в приложении 2.

Объем финансирования региональных проектов по состоянию на 01.10.2021 составил 7 534 095,5 тыс. рублей, или 71,6 % от уточненных бюджетных назначений, в том числе средства федерального бюджета – 4 257 381,2 тыс. рублей (61,0 %), средства республиканского бюджета – 3 276 714,3 тыс. рублей (92,3 %).

Наибольший объем финансирования⁸ направлен на реализацию региональных проектов в составе следующих национальных проектов:

- «Безопасные и качественные автомобильные дороги» - 3 964 370,7 тыс. рублей, или 52,6 % от общего объема финансирования;

⁷ Указ Президента Российской Федерации от 20.03.2020 г. № 199 «О дополнительных мерах государственной поддержки семей, имеющих детей».

⁸ Объем финансирования более 1,0 млрд. рублей.

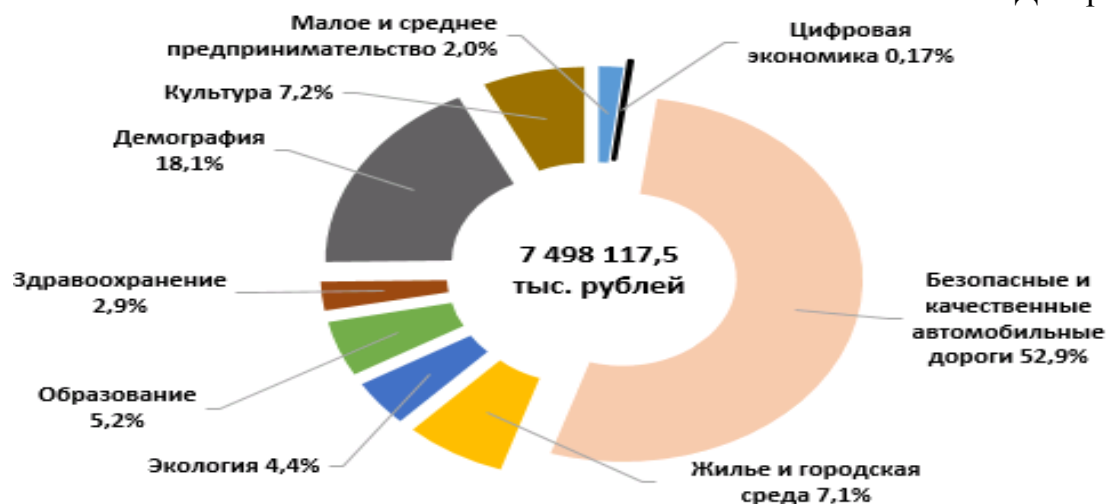
- «Демография» - в сумме 1 381 959,4 тыс. рублей (18,3 %).

Мероприятия национального проекта «Международная кооперация и экспорт» не финансировались.

Кассовые расходы по региональным проектам составили 7 498 117,5 тыс. рублей, или 99,5 % от объема финансирования, в том числе средства федерального бюджета – 4 222 302,8 тыс. рублей (99,2 %), средства республиканского бюджета – 3 275 814,7 тыс. рублей (99,97 %).

Структура расходов республиканского бюджета на реализацию региональных проектов по направлениям национальных проектов приведена на диаграмме 9.

Диаграмма 9



По итогам 2021 года, по данным Министерства промышленности, экономического развития и торговли Республики Марий Эл⁹, прогнозируется выполнение 125 запланированных показателей и риск недостижения 8 показателей, в том числе:

1) по региональному проекту «Обеспечение медицинских организаций системы здравоохранения квалифицированными кадрами», в связи с ростом уволившихся медицинских работников, прогнозируется риск недостижения 7 показателей:

- обеспеченность населения врачами, работающими в государственных и муниципальных медицинских организациях (план на 2021 год - 34,7 усл. ед., оценка на 2021 год - 30,8 усл. ед.);

- обеспеченность населения врачами, оказывающими первичную медико-санитарную помощь (план на 2021 год - 18,9 усл. ед., оценка на 2021 год - 18,5 усл. ед.);

- обеспеченность населения врачами, оказывающими специализированную медицинскую помощь (план на 2021 год - 12,2 усл. ед., оценка на 2021 год - 11,6 усл. ед.);

- обеспеченность населения средним медицинским персоналом, работающим в государственных и муниципальных медицинских организациях (план на 2021 год – 101,4 усл. ед., оценка на 2021 год – 88,7 усл. ед.);

- укомплектованность медицинских организаций, оказывающих медицинскую помощь в амбулаторных условиях, врачами (план на 2021 год - 87 %, оценка на 2021 год - 74 %);

- укомплектованность медицинских организаций, оказывающих медицинскую помощь в амбулаторных условиях, средним медицинским персоналом (план на 2021 год - 87,4 %, оценка на 2021 год – 81,3 %);

- доля специалистов, допущенных к профессиональной деятельности через

⁹ Письмо Министерства промышленности, экономического развития и торговли Республики Марий Эл от 21.10.2021 № 02-8303.

процедуру аккредитации от общего количества работающих специалистов (план на 2021 год - 21,3 %, оценка на 2021 год - 8 %).

2) по региональному проекту «Сохранение лесов» по итогам 2021 года прогнозируется риск недостижения 1 показателя:

- ущерб от лесных пожаров в связи с неблагоприятными погодными условиями (на 2021 год прогнозировался ущерб от лесных пожаров в сумме 139,5 тыс. рублей. По состоянию на 01.10.2021 фактический ущерб составил 1 328,4 тыс. рублей).

Дорожный фонд Республики Марий Эл

За январь-сентябрь 2021 года в дорожный фонд поступили доходы в сумме 5 064 812,1 тыс. рублей, или 97,5 % от утвержденного Законом о бюджете годового объема доходов. По сравнению с АППГ доходы дорожного фонда увеличились на 1 397 139,3 тыс. рублей, или на 38,1 %, в основном за счет увеличения норматива зачисления доходов от акцизов на нефтепродукты в республиканский бюджет.

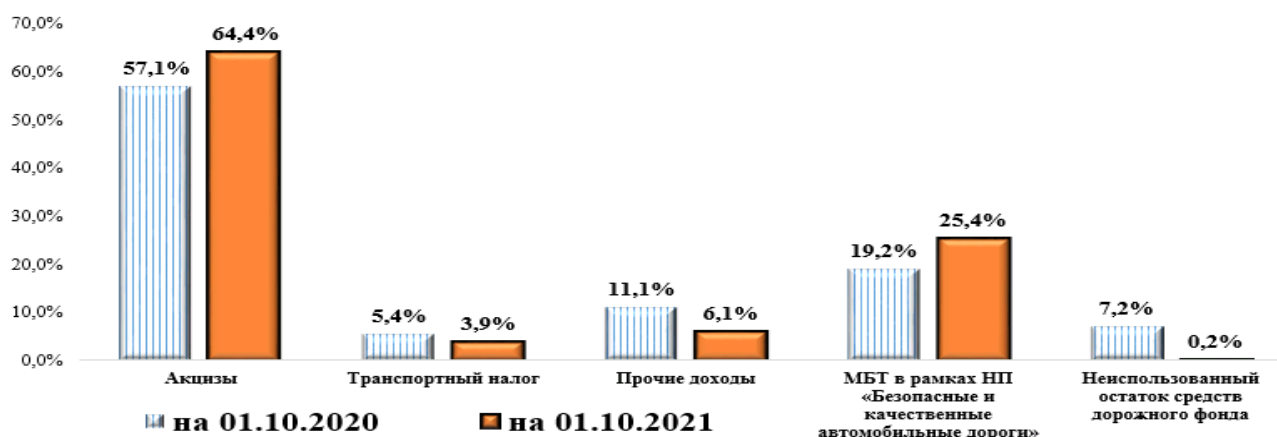
Сведения об исполнении дорожного фонда Республики Марий Эл по доходам за январь-сентябрь 2021 года приведены в таблице 9.

Таблица 9

№ п/п	Источники формирования доходов дорожного фонда Республики Марий Эл	Исполнено на 01.10.2020, тыс. рублей	Утверждено Законом о бюджете на 2021 год, тыс. рублей	Исполнено на 01.10.2021, тыс. рублей	Исполнено к Закону о бюджете на 2021 г., %	Изменение исполнения на 01.10.2021 к 01.10.2020, тыс. рублей
1	2	3	4	5	6=5/4	7=5-3
1.	Доходы от уплаты акцизов	2 095 355,2	4 175 707,0	3 261 183,4	78,1	1 165 828,3
1.1.	Доходы от уплаты акцизов на дизельное топливо, подлежащие распределению между бюджетами субъектов РФ и местными бюджетами с учетом установленных дифференцированных нормативов отчислений в местные бюджеты (по нормативам, установленным Федеральным законом о федеральном бюджете в целях формирования дорожных фондов субъектов РФ)	976 870,9	2 025 751,0	1 479 180,8	73,0	502 309,9
1.2.	Доходы от уплаты акцизов на моторные масла для дизельных и (или) карбюраторных (инжекторных) двигателей, подлежащие распределению между бюджетами субъектов РФ и местными бюджетами с учетом установленных дифференцированных нормативов отчислений в местные бюджеты	6 743,9	11 535,0	10 572,7	91,7	3 828,8
1.3.	Доходы от уплаты акцизов на автомобильный бензин, подлежащие распределению между бюджетами субъектов РФ и местными бюджетами с учетом установленных дифференцированных нормативов отчислений в местные бюджеты	1 302 550,3	2 668 927,0	2 032 557,5	76,2	730 007,2
1.4.	Доходы от уплаты акцизов на прямогонный бензин, подлежащие распределению между бюджетами субъектов РФ и местными бюджетами с учетом установленных дифференцированных нормативов отчислений в местные бюджеты	-190 809,9	-530 506,0	-261 127,6	49,2	-70 317,7
2.	Транспортный налог	199 084,9	748 917,0	197 604,7	26,4	-1 480,2
3.	Прочие доходы (в соответствии со ст. 55.1. закона Республики Марий Эл от 30 июля 2007 г. № 42-З)	407 211,2	180 810,3	310 949,0	172,0	-96 262,2
4.	Межбюджетные трансферты, передаваемые бюджетам на финансовое обеспечение дорожной деятельности в рамках реализации национального проекта «Безопасные и качественные автомобильные дороги»	703 735,4	86 830,0	1 286 000,0	1481,1	582 264,6
5.	Неиспользованный остаток средств дорожного фонда	262 286,0		9 074,9		-253 211,1
	Итого	3 667 672,7	5 192 264,3	5 064 812,1	97,5	1 397 139,3

Утвержденные Законом о бюджете годовой объем доходов по транспортному налогу исполнен на 26,4 %, что обусловлено сроком уплаты транспортного налога физическими лицами, установленным Налоговым кодексом Российской Федерации (не позднее 1 декабря года, следующего за отчетным налоговым периодом).

Структура источников формирования доходов дорожного фонда приведена на диаграмме 10.



За январь-сентябрь 2021 года в сравнении с АППГ наибольший удельный вес сохраняется за поступлениями акцизов на нефтепродукты.

Кассовое исполнение бюджетных ассигнований дорожного фонда за январь-сентябрь 2021 года составило 5 560 093,5 тыс. рублей, или 80,7 % от уточненных показателей на 2021 год. По сравнению с АППГ расходы дорожного фонда увеличились на 93,1 %, или на 2 680 745,3 тыс. рублей. Увеличение расходов произошло за счет проводимых мероприятий по ремонту автомобильных дорог в рамках реализации национального проекта «Безопасные и качественные автомобильные дороги».

Сведения о расходовании бюджетных ассигнований дорожного фонда Республики Марий Эл за январь-сентябрь 2021 года приведены в таблице 10.

Таблица 10

Наименование	Исполнено на 01.10.2020, тыс. рублей	Сводная бюджетная роспись на 01.10.2021, тыс. рублей	Исполнено к сводной бюджетной росписи на 01.10.2021		Уд. вес, %	Изменение исполнения на 01.10.2021 к 01.10.2020, тыс. рублей
			тыс. рублей	%		
1	2	3	4	5=4/3	6	7=4-2
Исполнено расходов, всего:	2 879 348,2	6 892 498,4	5 560 093,5	80,7	100	2 680 745,3
Модернизация и развитие сети автомобильных дорог общего пользования в Республике Марий Эл	2 231 805,6	4 827 819,6	4 017 183,3	83,2	72,3	1 785 377,7
<i>Содержание автомобильных дорог</i>	<i>670 456,6</i>	<i>1 151 081,7</i>	<i>615 116,9</i>	<i>53,4</i>	<i>11,1</i>	<i>-55 339,7</i>
<i>Ремонт автомобильных дорог</i>	<i>1 360 454,7</i>	<i>3 642 096,1</i>	<i>3 390 568,6</i>	<i>93,1</i>	<i>61,0</i>	<i>2 030 114,0</i>
<i>Капитальный ремонт автомобильных дорог</i>	<i>38 224,6</i>	<i>29 736,8</i>	<i>7 862,0</i>	<i>26,4</i>	<i>0,1</i>	<i>-30 362,7</i>
<i>Реконструкция автомобильных дорог</i>	<i>162 669,7</i>	<i>4 905,1</i>	<i>3 635,8</i>	<i>74,1</i>	<i>0,1</i>	<i>-159 033,9</i>
Повышение безопасности дорожного движения на автомобильных дорогах общего пользования регионального значения и осуществление иных мероприятий	257 739,1	476 618,7	421 334,7	88,4	7,6	163 595,6
Содержание ГКУ «Марийскавтодор»	74 678,0	156 170,5	90 542,1	58,0	1,6	15 864,1
Предоставление субсидий бюджетам городских округов и муниципальных районов в Республике Марий Эл	315 125,5	1 431 889,6	1 031 033,4	72,0	18,5	715 907,9

В целом на модернизацию и развитие сети автомобильных дорог общего пользования направлено 4 017 183,3 тыс. рублей, или 72,3 % от общего объема произведенных расходов, что по сравнению с АППГ больше на 80 процентов.

Работы по ремонту автомобильных дорог выполнены на сумму 3 390 568,6 тыс. рублей (или 93,1 % от уточненных назначений), что почти в 2,5 раза превышает расходы за АППГ.

Дефицит республиканского бюджета, источники его покрытия, состояние государственного внутреннего долга

Законом о бюджете республиканский бюджет на 2021 год утвержден с дефицитом в сумме 691 312,4 тыс. рублей. По состоянию на 01.10.2021 доходы

республиканского бюджета (34 066 278,2 тыс. рублей) превысили расходы (31 865 506,1 тыс. рублей) на 2 200 772,1 тыс. рублей (профицит).

Источниками внутреннего финансирования дефицита республиканского бюджета стали:

- кредиты кредитных организаций - в сумме 116 733,9 тыс. рублей;
- бюджетные кредиты – в сумме 1 911 746,0 тыс. рублей;
- иные источники внутреннего финансирования дефицита бюджета - в сумме 1 346 600,4 тыс. рублей;
- изменение остатков средств на счетах по учету средств бюджета - в сумме «минус» 5 575 852,4 тыс. рублей.

Источники внутреннего финансирования дефицита республиканского бюджета соответствуют статье 95 Бюджетного кодекса Российской Федерации от 31.07.1998 № 145-ФЗ (ред. от 01.10.2021) (далее – БК РФ).

Объем государственного внутреннего долга Республики Марий Эл на 01.10.2021 увеличился на 17,0 % по сравнению с началом года за счет увеличения бюджетных кредитов на 1 911 746,0 тыс. рублей, кредитов кредитных организаций на 116 734,0 тыс. рублей и составил 13 928 480,0 тыс. рублей.

Норматив предельного размера государственного долга, установленный статьей 107 БК РФ (не более утвержденного общего годового объема доходов без учета утвержденного объема безвозмездных поступлений), соблюден.

По состоянию на 01.10.2021 года значения целевых показателей установленные Дополнительными соглашениями¹⁰ о реструктуризации бюджетных кредитов на 01.01.2022 «доля общего объема государственного долга Республики Марий Эл не более 67 % суммы доходов бюджета Республики Марий Эл без учета безвозмездных поступлений за 2021 год», «доля общего объема долговых обязательств субъекта Российской Федерации по государственным ценным бумагам субъекта Российской Федерации и кредитам, полученным субъектом Российской Федерации от кредитных организаций, иностранных банков и международных финансовых организаций, не более 42 % суммы доходов бюджета субъекта Российской Федерации без учета безвозмездных поступлений за 2021 год» составили 68,6 % и 35,7 % соответственно.

Превышение целевого показателя «доля общего объема государственного долга Республики Марий Эл не более 67 % суммы доходов бюджета Республики Марий Эл без учета безвозмездных поступлений за 2021 год» на 01.10.2021 на 1,6 процентных пункта обусловлено выделением в соответствии с Соглашением от 30.07.2021 № 01-01-06/06-301¹¹ о предоставлении бюджету Республики Марий Эл из федерального бюджета бюджетного кредита для погашения долговых обязательств в сумме 1 911 746,0 тыс. рублей.

Неисполнение обязательств по состоянию на 1 января 2022 года, установленных Правилами проведения реструктуризации обязательств (задолженности) субъектов Российской Федерации перед Российской Федерацией по бюджетным кредитам, утвержденными постановлением Правительства Российской Федерации от 13.12.2017 № 1531 (далее – Правила проведения реструктуризации обязательств (задолженности)), и Дополнительными соглашениями, влечет для Республики Марий Эл риск досрочного погашения реструктурированной задолженности и процентов за рассрочку согласно графикам погашения задолженности, а также задолженности в

¹⁰Дополнительные соглашения от 26.12.2017 № 1 к соглашению от 21.12.2015 № 01-01-06/06-253, от 26.12.2017 № 1 к соглашению от 13.07.2017 № 01-01-06/06-188, от 29.12.2017 № 1 к соглашению от 25.12.2017 № 01-01-06/06-388 о предоставлении бюджету Республики Марий Эл из федерального бюджета бюджетных кредитов для частичного покрытия дефицита бюджета Республики Марий Эл.

¹¹ Соглашение от 30.07.2021 № 01-01-06/06-301 «О предоставлении бюджету Республики Марий Эл из федерального бюджета бюджетного кредита для погашения долговых обязательств субъекта Российской Федерации (муниципального образования) в виде обязательств по государственным (муниципальным) ценным бумагам и кредитам, полученным субъектом Российской Федерации (муниципальным образованием) от кредитных организаций, иностранных банков и международных финансовых организаций».

объеме превышения предельных значений дефицита республиканского бюджета и объема государственного долга республики (в том числе по государственным ценным бумагам и кредитам, полученным от кредитных организаций, иностранных банков и международных финансовых организаций), но не более 20 % общего объема реструктурированной задолженности, в срок до 1 июля 2022 года.

Структура государственного внутреннего долга Республики Марий Эл и расходы на его обслуживание приведены в таблице 11.

Таблица 11

№ п/п	Вид долговых обязательств	Объем государственного внутреннего долга (ГВД), тыс. рублей		Уд. вес в общем объеме ГВД на 01.10.2021, %	Расходы на обслуживание ГВД на 01.10.2021, тыс. рублей
		на 01.01.2021	на 01.10.2021		
1	2	3	4	5	6
1.	Бюджетные кредиты	4 768 730,5	6 680 476,5	48,0	0,0
1.1.	Для строительства, реконструкции, кап. ремонта, ремонта и содержания автодорог общего пользования (за исключением автодорог федерального значения)	65 082,0	65 082,0	0,5	0,0
1.2.	На частичное покрытие дефицита бюджета РМЭ, в том числе:	4 703 648,5	4 703 648,5	33,8	0,0
1.2.1.	- для частичного покрытия дефицита бюджета РМЭ	555 921,1	555 921,1	4,0	0,0
1.2.2.	- на частичное покрытие дефицита бюджета РМЭ (оказание государственной поддержки сельхозтоваропроизводителям в целях ликвидации последствий засуха)	238 388,0	238 388,0	1,7	0,0
1.2.3.	- для частичного покрытия дефицита бюджета в целях погашения долговых обязательств по ценным бумагам и кредитам кредитных организаций, иностранных банков и международных финансовых организаций	3 909 339,4	3 909 339,4	28,1	0,0
1.3.	На погашение долговых обязательств республиканского бюджета Республики Марий Эл	0,0	1 911 746,0	13,7	0,0
2.	Государственные займы, осуществляемые путем выпуска ценных бумаг	2 000 000,0	2 000 000,0	14,3	128 640,0
3.	Кредиты от кредитных организаций	5 131 269,5	5 248 003,5	37,7	202 735,9
3.1.	ПАО Сбербанк	5 071 269,5	4 232 874,7	30,4	184 725,8
3.2.	Банк «Йошкар-Ола» (ПАО)	60 000,0	0,0	0,0	2 588,8
3.3.	Банк ВТБ (ПАО)		350 000,0	2,5	4 487,7
3.4.	ПАО "ПРОМСВЯЗЬБАНК"	0,0	665 128,8	4,8	10 933,6
4.	Государственные гарантии	0,0	0,0	0,0	0,0
	ВСЕГО	11 900 000,0	13 928 480,0	100,0	331 375,9

В общем объеме государственного внутреннего долга наибольший удельный вес составляют бюджетные кредиты – 48,0 процента.

Законом о бюджете на 2021 год запланированы заимствования для обеспечения погашения действующих государственных долговых обязательств Республики Марий Эл, а также пополнения остатков средств на едином счете республиканского бюджета в объеме 7 893 301,8 тыс. рублей.

Фактически в отчетном периоде привлечены средства в сумме 5 472 207,2 тыс. рублей, или 69,3 % от утвержденных назначений.

В соответствии с договорными сроками в 2021 году подлежат возврату заимствования в объеме 7 923 423,7 тыс. рублей. Фактически в отчетном периоде погашено долговых обязательств перед ПАО Сбербанк на сумму 3 443 727,2 тыс. рублей, что составляет 43,5 % от общего объема средств, подлежащих погашению.

Законом о бюджете объем расходов на обслуживание государственного внутреннего долга на 2021 год установлен в размере 463 624,1 тыс. рублей. По состоянию на 01.10.2021 расходы на указанные цели составили 331 375,9 тыс. рублей, или 61,1 % от утвержденного годового объема. По сравнению с АППГ данные расходы уменьшились на 80 188,8 тыс. рублей, или на 19,5 процента.

Государственные гарантии Республики Марий Эл за январь-сентябрь 2021 года не предоставлялись. Обязательства по государственным гарантиям отсутствуют.

Выводы:

1. Доходы республиканского бюджета за январь-сентябрь 2021 года исполнены в сумме 34 066 278,2 тыс. рублей, что составляет 80,3 % от утвержденного Законом о бюджете годового объема доходов.

По сравнению с АППГ доходы республиканского бюджета увеличились на 5 796 825,9 тыс. рублей, или на 20,5 процента.

1.1. Налоговые и неналоговые доходы поступили в сумме 15 557 127,0 тыс. рублей, или 76,6 % от утвержденного Законом о бюджете годового объема доходов и 45,7 % от общего объема доходов республиканского бюджета.

По сравнению с АППГ поступление налоговых и неналоговых доходов в целом увеличилось на 3 750 676,2 тыс. рублей, или на 31,8 процента.

1.2. Безвозмездные поступления исполнены в сумме 18 509 151,2 тыс. рублей, или 83,7 % от утвержденного Законом о бюджете годового объема доходов и 54,3 % от общего объема доходов республиканского бюджета.

По сравнению с АППГ безвозмездные поступления увеличились на 2 046 149,7 тыс. рублей, или на 12,4 процента.

2. Расходы республиканского бюджета за январь-сентябрь 2021 года составили 31 865 506,1 тыс. рублей, или 69,8 % от уточненных бюджетных назначений.

По сравнению с АППГ объем произведенных расходов республиканского бюджета увеличился на 3 765 844,3 тыс. рублей, или на 13,4 процента.

2.1. Общий объем расходов на государственные капитальные вложения составил 1 106 952,6 тыс. рублей, или 44,6 % от уточненных бюджетных назначений, в том числе: за счет средств федерального бюджета - в сумме 871 282,5 тыс. рублей (40,5 %), республиканского бюджета - в сумме 235 670,1 тыс. рублей (67,2 %).

Бюджетные инвестиции увеличились по сравнению с АППГ на 549 392,4 тыс. рублей, или в 2,0 раза.

2.2. За январь-сентябрь 2021 года в Федеральный ФОМС перечислены межбюджетные трансферты на обязательное медицинское страхование неработающего населения в сумме 2 208 072,0 тыс. рублей, или 75,0 % от общей суммы причитающихся страховых взносов за 2021 год.

2.3. Публичные нормативные обязательства исполнены в сумме 4 442 981,2 тыс. рублей, что составляет 75,1 % от уточненных бюджетных назначений.

По сравнению с АППГ расходы на выполнение ПНО увеличились на 924 464,4 тыс. рублей (на 26,3 %), за счет роста следующих выплат:

- ежемесячная выплата на детей в возрасте от трех до семи лет включительно¹² - на 592 967,5 тыс. рублей к АППГ;

- ежемесячная денежная выплата, назначаемая в случае рождения третьего ребенка или последующих детей до достижения ребенком возраста трех лет - на 134 709,3 тыс. рублей к АППГ;

- ежемесячной выплаты в связи с рождением (усыновлением) первого ребенка - на 113 413,3 тыс. рублей к АППГ.

2.4. За январь-сентябрь 2021 года в дорожный фонд поступили доходы в сумме 5 064 812,1 тыс. рублей, или 97,5 % от утвержденного Законом о бюджете годового объема доходов.

По сравнению с АППГ доходы дорожного фонда увеличились на

¹² Указ Президента Российской Федерации от 20.03.2020 г. № 199 «О дополнительных мерах государственной поддержки семей, имеющих детей».

1 397 139,3 тыс. рублей, или на 38,1 %, в основном за счет увеличения норматива зачисления доходов от акцизов на нефтепродукты в республиканский бюджет.

Удельный вес поступлений в дорожный фонд от акцизов на нефтепродукты составил 64,4 %, межбюджетных трансфертов из федерального дорожного фонда – 25,4 %, прочих доходов – 6,1 %, транспортного налога – 3,9 процента.

Кассовое исполнение бюджетных ассигнований дорожного фонда за январь-сентябрь 2021 года составило 5 560 093,5 тыс. рублей, или 80,7 % от уточненных показателей на 2021 год. По сравнению с АППГ расходы дорожного фонда увеличились за счет проводимых мероприятий по ремонту автомобильных дорог в рамках реализации национального проекта «Безопасные и качественные автомобильные дороги» на 2 680 745,3 тыс. рублей, или на 93,1 процента.

2.5. Средства резервного фонда Правительства Республики Марий Эл направлены на финансирование мероприятий неотложного характера в сумме 105 401,3 тыс. рублей, что составляет 52,7 % от утвержденного годового объема (200 000,0 тыс. рублей).

2.6. За январь-сентябрь 2021 года финансовая помощь муниципальным районам и городским округам из республиканского бюджета составила 10 271 671,3 тыс. рублей, или 69,2 % от уточненных бюджетных назначений.

По сравнению с АППГ объем передаваемых трансфертов увеличился на 14,9 процента.

2.7. Объем финансирования региональных проектов по состоянию на 01.10.2021 составил 7 534 095,5 тыс. рублей, или 71,6 % от уточненных бюджетных назначений, в том числе средства федерального бюджета – 4 257 381,2 тыс. рублей (61,0 %), средства республиканского бюджета – 3 276 714,3 тыс. рублей (92,3 %).

Наибольший объем финансирования¹³ направлен на реализацию региональных проектов в составе следующих национальных проектов:

- «Безопасные и качественные автомобильные дороги» - 3 964 370,7 тыс. рублей, или 52,6 % от общего объема финансирования;

- «Демография» - в сумме 1 381 959,4 тыс. рублей (18,3 %).

Мероприятия национального проекта «Международная кооперация и экспорт» не финансировались.

По данным Министерства промышленности, экономического развития и торговли Республики Марий Эл¹⁴, прогнозируется выполнение 125 запланированных показателей и риск недостижения 8 показателей, в том числе:

- по региональному проекту «Обеспечение медицинских организаций системы здравоохранения квалифицированными кадрами», в связи с ростом уволившихся медицинских работников, прогнозируется риск недостижения 7 показателей (подробно см. на стр. 11);

- по региональному проекту «Сохранение лесов» по итогам 2021 года прогнозируется риск недостижения 1 показателя (подробно см. на стр. 11).

3. По состоянию на 01.10.2021 доходы республиканского бюджета (34 066 278,2 тыс. рублей) превысили расходы (31 865 506,1 тыс. рублей) на 2 200 772,1 тыс. рублей (профицит).

4. Объем государственного внутреннего долга Республики Марий Эл на 01.10.2021 увеличился на 17,0 % по сравнению с началом года за счет увеличения бюджетных кредитов на 1 911 746,0 тыс. рублей, кредитов кредитных организаций на 116 734,0 тыс. рублей и составил 13 928 480,0 тыс. рублей.

¹³ Объем финансирования более 1,0 млрд. рублей.

¹⁴ Письмо Министерства промышленности, экономического развития и торговли Республики Марий Эл от 21.10.2021 № 02-8303.

Норматив предельного размера государственного долга, установленный статьей 107 БК РФ (не более утвержденного общего годового объема доходов без учета утвержденного объема безвозмездных поступлений), соблюден.

По состоянию на 01.10.2021 значение целевого показателя по уровню долговой нагрузки составил 68,6 % и превышает на 1,6 процентных пункта предельное значение (67 %), установленное Дополнительными соглашениями¹⁵ о реструктуризации бюджетных кредитов на 01.01.2022.

Неисполнение обязательств по состоянию на 1 января 2022 года влечет для Республики Марий Эл риск досрочного погашения реструктурированной задолженности и процентов за рассрочку согласно графикам погашения задолженности, а также задолженности в объеме превышения предельных значений дефицита республиканского бюджета и объема государственного долга республики, но не более 20 % общего объема реструктурированной задолженности, в срок до 1 июля 2022 года.

В общем объеме государственного внутреннего долга удельный вес бюджетных кредитов составил 48,0 %, государственных ценных бумаг Республики Марий Эл – 14,3 %, кредитов коммерческих банков – 37,7 процента.

По состоянию на 01.10.2021 расходы на обслуживание государственного долга составили 331 375,9 тыс. рублей, или 61,1 % от утвержденного годового объема.

По сравнению с АППГ данные расходы уменьшились на 80 188,8 тыс. рублей, или на 19,5 процента.

За отчетный период государственные гарантии Республики Марий Эл не предоставлялись. Обязательства по государственным гарантиям отсутствуют.

Предложения:

1. Министерству финансов Республики Марий Эл принять меры по выполнению на 01.01.2022 значения целевого показателя, установленного Дополнительными соглашениями¹⁶ о реструктуризации бюджетных кредитов, «доля общего объема государственного долга Республики Марий Эл не более 67 % суммы доходов бюджета Республики Марий Эл без учета безвозмездных поступлений за 2021 год».

2. Министерству здравоохранения Республики Марий Эл принять меры по выполнению целевых показателей регионального проекта «Обеспечение медицинских организаций системы здравоохранения квалифицированными кадрами», входящих в состав федерального проекта «Обеспечение медицинских организаций системы здравоохранения квалифицированными кадрами» национального проекта «Здравоохранение».

Председатель
Государственной счетной палаты
Республики Марий Эл



С.Ф.Каргальский

Акчурин Илья Леонтьевич,
Краснов Сергей Михайлович
Константинова Анна Николаевна
(8362) 42-91-28, 42-91-38, 42-98-64

¹⁵Дополнительные соглашения от 26.12.2017 № 1 к соглашению от 21.12.2015 № 01-01-06/06-253, от 26.12.2017 № 1 к соглашению от 13.07.2017 № 01-01-06/06-188, от 29.12.2017 № 1 к соглашению от 25.12.2017 № 01-01-06/06-388 о предоставлении бюджету Республики Марий Эл из федерального бюджета бюджетных кредитов для частичного покрытия дефицита бюджета Республики Марий Эл.

¹⁶Дополнительные соглашения от 26.12.2017 № 1 к соглашению от 21.12.2015 № 01-01-06/06-253, от 26.12.2017 № 1 к соглашению от 13.07.2017 № 01-01-06/06-188, от 29.12.2017 № 1 к соглашению от 25.12.2017 № 01-01-06/06-388 о предоставлении бюджету Республики Марий Эл из федерального бюджета бюджетных кредитов для частичного покрытия дефицита бюджета Республики Марий Эл.

Приложение 1

Сведения о поступлении средств федерального бюджета
на 01.10.2021

Наименование трансферта из федерального бюджета	Утверждено Законом о бюджете	Поступило на 01.10.2021	
		тыс. рублей	%
1	2	3	4=3/2
Всего, из них:	21 520 625,3	17 513 120,1	81,4
Дотации – всего, из них:	7 925 534,0	6 803 871,9	85,8
на выравнивание бюджетной обеспеченности	7 225 506,0	5 418 900,0	75,0
на поддержку мер по обеспечению сбалансированности бюджетов	-	500 000,0	-
на частичную компенсацию дополнительных расходов на повышение оплаты труда работников бюджетной сферы и иные цели	700 028,0	525 024,0	75,0
гранты за достижение показателей деятельности органов исполнительной власти субъектов РФ	-	359 947,9	-
Субсидии – всего, из них:	7 559 649,5	5 846 882,8	77,3
на сокращение доли загрязненных сточных вод	288 173,1	286 133,7	99,3
на реализацию мероприятий государственной программы Российской Федерации "Доступная среда"	11 686,3	11 399,0	97,5
на реализацию государственных программ субъектов Российской Федерации в области использования и охраны водных объектов	10 110,8	5 420,6	53,6
на государственную поддержку спортивных организаций, осуществляющих подготовку спортивного резерва для спортивных сборных команд, в том числе спортивных сборных команд Российской Федерации	3 191,1	3 191,1	100,0
на предоставление жилых помещений детям-сиротам и детям, оставшимся без попечения родителей, лицам из их числа по договорам найма специализированных жилых помещений	52 361,1	41 511,4	79,3
на осуществление ежемесячной денежной выплаты, назначаемой в случае рождения третьего ребенка или последующих детей до достижения ребенком возраста трех лет	513 015,7	484 878,0	94,5
на реализацию мероприятий, предусмотренных региональной программой переселения, включенной в Государственную программу по оказанию содействия добровольному переселению в Российскую Федерацию соотечественников, проживающих за рубежом	118,8	44,6	37,5
на создание в общеобразовательных организациях, расположенных в сельской местности и малых городах, условий для занятий физической культурой и спортом	13 870,5	13 870,5	100,0
на софинансирование капитальных вложений в объекты государственной (муниципальной) собственности субъектов Российской Федерации и (или) софинансирование мероприятий, не относящихся к капитальным вложениям в объекты государственной (муниципальной) собственности субъектов Российской Федерации	146 852,5	123 028,5	83,8
на реализацию региональных проектов "Создание единого цифрового контура в здравоохранении на основе единой государственной информационной системы здравоохранения (ЕГИСЗ)"	82 603,5	17 491,5	21,2
на единовременные компенсационные выплаты медицинским работникам (врачам, фельдшерам, а также акушеркам и медицинским сестрам фельдшерских и фельдшерско-акушерских пунктов), прибывшим (переехавшим) на работу в сельские населенные пункты, либо рабочие поселки, либо поселки городского типа, либо города с населением до 50 тысяч человек	35 392,5	20 790,0	58,7
на создание и обеспечение функционирования центров образования естественно-научной и технологической направленностей в общеобразовательных организациях, расположенных в сельской местности и малых городах	32 284,6	27 346,8	84,7
на создание детских технопарков "Кванториум"	20 934,6	5 762,6	27,5
на обновление материально-технической базы в организациях, осуществляющих образовательную деятельность исключительно по адаптированным основным общеобразовательным программам	14 417,3	14 417,3	100,0
на развитие паллиативной медицинской помощи	22 634,9	16 346,7	72,2

Наименование трансферта из федерального бюджета	Утверждено Законом о бюджете	Поступило на 01.10.2021	
		тыс. рублей	%
на реализацию мероприятий по предупреждению и борьбе с социально значимыми инфекционными заболеваниями	8 281,7	7 123,2	86,0
на обеспечение образовательных организаций материально-технической базой для внедрения цифровой образовательной среды	134 032,5	1 120,3	0,8
на создание центров цифрового образования детей	22 929,4	18 096,5	78,9
на оснащение объектов спортивной инфраструктуры спортивно-технологическим оборудованием	23 699,9	4 001,7	16,9
на приобретение спортивного оборудования и инвентаря для приведения организаций спортивной подготовки в нормативное состояние	27 825,9	27 825,9	100,0
на создание новых мест в общеобразовательных организациях, расположенных в сельской местности и поселках городского типа	81 861,1	41 399,9	50,6
на создание дополнительных мест для детей в возрасте от 1,5 до 3 лет в образовательных организациях, осуществляющих образовательную деятельность по образовательным программам дошкольного образования	397 766,8	281 810,7	70,8
на строительство и реконструкцию (модернизацию) объектов питьевого водоснабжения	90 961,2	58 603,5	64,4
на благоустройство зданий государственных и муниципальных общеобразовательных организаций в целях соблюдения требований к воздухо-тепловому режиму, водоснабжению и канализации	440 946,6	307 474,7	69,7
на единовременные компенсационные выплаты учителям, прибывшим (переехавшим) на работу в сельские населенные пункты, либо рабочие поселки, либо поселки городского типа, либо города с населением до 50 тысяч человек	11 880,0	8 910,0	75,0
на повышение эффективности службы занятости	19 600,0	4 136,8	21,1
на осуществление ежемесячных выплат на детей в возрасте от трех до семи лет включительно	1 220 407,6	1 474 436,7	120,8
на организацию бесплатного горячего питания обучающихся, получающих начальное общее образование в государственных и муниципальных образовательных организациях	349 689,5	209 894,1	60,0
на реализацию мероприятий индивидуальных программ социально-экономического развития субъектов Российской Федерации в части развития промышленности	50 000,0	50 000,0	100,0
на реализацию мероприятий индивидуальной программы социально-экономического развития Республики Марий Эл в части сельского хозяйства	150 000,0	150 000,0	100,0
на софинансирование расходных обязательств субъектов Российской Федерации, возникающих при реализации региональных программ модернизации первичного звена здравоохранения	362 545,1	200 735,6	55,4
на софинансирование расходов, возникающих при оказании гражданам Российской Федерации высокотехнологичной медицинской помощи, не включенной в базовую программу обязательного медицинского страхования	4 241,9	2 239,3	52,8
на софинансирование расходов, связанных с оказанием государственной социальной помощи на основании социального контракта отдельным категориям граждан	290 014,6	189 768,8	65,4
на реализацию практик поддержки и развития волонтерства, реализуемых в субъектах Российской Федерации, по итогам проведения Всероссийского конкурса лучших региональных практик поддержки волонтерства "Регион добрых дел"	5 620,4	5 620,4	100,0
на компенсацию отдельным категориям граждан оплаты взноса на капитальный ремонт общего имущества в многоквартирном доме	5 665,2	5 665,2	100,0
на поддержку творческой деятельности и укрепление материально-технической базы муниципальных театров в населенных пунктах с численностью населения до 300 тысяч человек	29 986,0	29 986,0	100,0
на обеспечение развития и укрепления материально-технической базы домов культуры в населенных пунктах с числом жителей до 50 тысяч человек	13 507,9	13 507,9	100,0
на создание системы поддержки фермеров и развитие сельской кооперации	24 915,2	24 160,2	97,0
на реализацию мероприятий по формированию и обеспечению функционирования единой федеральной системы научно-методического сопровождения педагогических работников и управленческих кадров	10 804,5	9 630,5	89,1
на реализацию федеральной целевой программы "Развитие физической культуры и спорта в Российской Федерации на 2016 - 2020 годы"	2 612,5	1 436,0	55,0

Наименование трансферта из федерального бюджета	Утверждено Законом о бюджете	Поступило на 01.10.2021	
		тыс. рублей	%
на реализацию мероприятий по обеспечению жильем молодых семей	148 712,8	126 501,1	85,1
на стимулирование развития приоритетных подотраслей агропромышленного комплекса и развитие малых форм хозяйствования	186 788,1	185 559,1	99,3
на поддержку сельскохозяйственного производства по отдельным подотраслям растениеводства и животноводства	153 358,3	108 341,7	70,6
на реализацию мероприятий по укреплению единства российской нации и этнокультурному развитию народов России	12 119,6	9 216,4	76,0
на поддержку творческой деятельности и техническое оснащение детских и кукольных театров	12 738,6	12 738,6	100,0
на поддержку отрасли культуры	150 632,6	150 632,6	100,0
на реализацию мероприятий по созданию в субъектах Российской Федерации новых мест в общеобразовательных организациях	262 962,6	206 978,2	78,7
на государственную поддержку малого и среднего предпринимательства, а также физических лиц, применяющих специальный налоговый режим "Налог на профессиональный доход", в субъектах Российской Федерации	123 155,2	116 864,6	94,9
на формирование современных управленческих и организационно-экономических механизмов в системе дополнительного образования детей в субъектах Российской Федерации	13 747,6	13 747,6	100,0
на обеспечение закупки авиационных работ в целях оказания медицинской помощи	24 567,0	4 456,7	18,1
на реализацию программ формирования современной городской среды	178 044,0	171 767,0	96,5
на реализацию мероприятий в области мелиорации земель сельскохозяйственного назначения	4 168,0	4 168,0	100,0
на обеспечение комплексного развития сельских территорий	16 166,6	12 086,7	74,8
на обеспечение профилактики развития сердечно-сосудистых заболеваний и сердечно-сосудистых осложнений у пациентов высокого риска, находящихся на диспансерном наблюдении	68 513,3	40 741,7	59,5
на обеспечение на участках мировых судей формирования и функционирования необходимой информационно-технологической и телекоммуникационной инфраструктуры для организации защищенного межведомственного электронного взаимодействия, приема исковых заявлений, направляемых в электронном виде, и организации участия в заседаниях мировых судов в режиме видео-конференц-связи	9 968,8	9 949,2	99,8
на софинансирование капитальных вложений в объекты муниципальной собственности	1 166 563,6	473 917,5	40,6
Иные межбюджетные трансферты – всего, из них:	3 517 624,9	3 197 568,7	90,9
на обеспечение деятельности депутатов Государственной Думы и их помощников в избирательных округах	2 019,2	4 635,7	229,6
на обеспечение деятельности сенаторов Российской Федерации и их помощников в субъектах РФ	1 116,4	2 541,9	227,7
на реализацию отдельных полномочий в области лекарственного обеспечения	38 725,5	27 797,3	71,8
на переоснащение медицинских организаций, оказывающих медицинскую помощь больным с онкологическими заболеваниями	88 375,5	88 374,5	100,0
на оснащение оборудованием региональных сосудистых центров и первичных сосудистых отделений	48 224,1	48 218,4	100,0
на создание и замену фельдшерских, фельдшерско-акушерских пунктов и врачебных амбулаторий для населенных пунктов с численностью населения от 100 до 2000 человек	2 228,1	1 185,1	53,2
на финансовое обеспечение расходов на организационные мероприятия, связанные с обеспечением лиц лекарственными препаратами, предназначенными для лечения больных гемофилией, муковисцидозом, гипофизарным нанизмом, болезнью Гоше, злокачественными новообразованиями лимфоидной, кроветворной и родственных им тканей, рассеянным склерозом, гемолитико-уремическим синдромом, юношеским артритом с системным началом, мукополисахаридозом I, II и VI типов, апластической анемией неуточненной, наследственным дефицитом факторов II (фибриногена), VII (лабильного), X (Стюарта-Прауэра), а также после трансплантации органов и (или) тканей	1 341,3	1 341,3	100,0

Наименование трансферта из федерального бюджета	Утверждено Законом о бюджете	Поступило на 01.10.2021	
		тыс. рублей	%
на осуществление государственной поддержки субъектов Российской Федерации - участников национального проекта "Производительность труда и поддержка занятости"	19 500,0	10 500,0	53,8
на ежемесячное денежное вознаграждение за классное руководство педагогическим работникам государственных и муниципальных общеобразовательных организаций	317 245,3	226 632,1	71,4
на реализацию мероприятий индивидуальных программ социально-экономического развития субъектов Российской Федерации в части строительства и жилищно-коммунального хозяйства	680 000,0	448 257,0	65,9
Межбюджетный трансферт, передаваемый бюджетам субъектов Российской Федерации на софинансирование мероприятий индивидуальной программы социально-экономического развития Республики Марий Эл на 2020 - 2024 годы	120 000,0	30 011,3	25,0
Межбюджетные трансферты, передаваемые бюджетам субъектов Российской Федерации на финансовое обеспечение дорожной деятельности	-	300 000,0	-
на финансовое обеспечение дорожной деятельности в рамках реализации национального проекта "Безопасные и качественные автомобильные дороги"	1 256 000,0	986 000,0	78,5
на создание комфортной городской среды в малых городах и исторических поселениях - победителях Всероссийского конкурса лучших проектов создания комфортной городской среды	80 000,0	41 294,0	51,6
на возмещение части затрат на уплату процентов по инвестиционным кредитам (займам) в агропромышленном комплексе	410 000,0	201 879,4	49,2
на создание виртуальных концертных залов	5 700,0	5 700,0	100,0
на реновацию учреждений отрасли культуры	215 714,0	215 714,0	100,0
на проведение вакцинации против пневмококковой инфекции граждан старше трудоспособного возраста из групп риска, проживающих в организациях социального обслуживания	158,9	158,2	99,5
Межбюджетные трансферты, передаваемые бюджетам субъектов Российской Федерации, за счет средств резервного фонда Правительства Российской Федерации	231 276,6	557 328,4	241,0
Субвенции – всего, из них:	2 517 816,9	1 664 796,7	66,1
на улучшение экологического состояния гидрографической сети	3 000,0	1 500,0	50,0
на осуществление первичного воинского учета на территориях, где отсутствуют военные комиссариаты	19 440,6	13 314,4	68,5
на осуществление полномочий по составлению (изменению) списков кандидатов в присяжные заседатели федеральных судов общей юрисдикции в Российской Федерации	75,5	57,4	76,0
на осуществление отдельных полномочий в области водных отношений	5 765,0	645,1	11,2
на осуществление отдельных полномочий в области лесных отношений	186 822,2	125 832,9	67,4
на осуществление полномочий по обеспечению жильем отдельных категорий граждан, установленных Федеральным законом от 12 января 1995 года № 5-ФЗ "О ветеранах", в соответствии с Указом Президента Российской Федерации от 7 мая 2008 года № 714 "Об обеспечении жильем ветеранов Великой Отечественной войны 1941 - 1945 годов"	3 195,6	2 517,3	78,8
на осуществление полномочий по обеспечению жильем отдельных категорий граждан, установленных Федеральным законом от 12 января 1995 года № 5-ФЗ "О ветеранах"	18 535,5	18 535,5	100,0
на осуществление переданных полномочий Российской Федерации по предоставлению отдельных мер социальной поддержки граждан, подвергшихся воздействию радиации	6 241,8	3 964,9	63,5
на осуществление полномочий по обеспечению жильем отдельных категорий граждан, установленных Федеральным законом от 24 ноября 1995 года № 181-ФЗ "О социальной защите инвалидов в Российской Федерации"	8 176,2	8 176,2	100,0
на осуществление переданного полномочия Российской Федерации по осуществлению ежегодной денежной выплаты лицам, награжденным нагрудным знаком "Почетный донор России"	51 545,8	50 167,0	97,3
на выплату государственного единовременного пособия и ежемесячной денежной компенсации гражданам при возникновении поствакцинальных осложнений в соответствии с Федеральным законом от 17 сентября 1998 года № 157-ФЗ "Об иммунопрофилактике инфекционных болезней"	27,5	0,0	0,0

Наименование трансферта из федерального бюджета	Утверждено Законом о бюджете	Поступило на 01.10.2021	
		тыс. рублей	%
на оплату жилищно-коммунальных услуг отдельным категориям граждан	474 023,5	311 470,3	65,7
на выплату единовременного пособия при всех формах устройства детей, лишенных родительского попечения, в семью	4 428,4	2 424,9	54,8
на выплату единовременного пособия беременной жене военнослужащего, проходящего военную службу по призыву, а также ежемесячного пособия на ребенка военнослужащего, проходящего военную службу по призыву, в соответствии с Федеральным законом от 19 мая 1995 года № 81-ФЗ "О государственных пособиях гражданам, имеющим детей"	6 855,1	3 232,7	47,2
на выплату инвалидам компенсаций страховых премий по договорам обязательного страхования гражданской ответственности владельцев транспортных средств в соответствии с Федеральным законом от 25 апреля 2002 года № 40-ФЗ "Об обязательном страховании гражданской ответственности владельцев транспортных средств"	118,5	116,7	98,5
на реализацию полномочий Российской Федерации по осуществлению социальных выплат безработным гражданам в соответствии с Законом Российской Федерации от 19 апреля 1991 года № 1032-1 "О занятости населения в Российской Федерации"	393 896,2	246 896,1	62,7
на выплату государственных пособий лицам, не подлежащим обязательному социальному страхованию на случай временной нетрудоспособности и в связи с материнством, и лицам, уволенным в связи с ликвидацией организаций (прекращением деятельности, полномочий физическими лицами), в соответствии с Федеральным законом от 19 мая 1995 года № 81-ФЗ "О государственных пособиях гражданам, имеющим детей"	315 342,7	203 264,8	64,5
на увеличение площади лесовосстановления	3 710,9	3 710,9	100,0
на оснащение учреждений, выполняющих мероприятия по воспроизводству лесов, специализированной лесохозяйственной техникой и оборудованием для проведения комплекса мероприятий по лесовосстановлению и лесоразведению	4 077,5	4 077,5	100,0
на оснащение специализированных учреждений органов государственной власти субъектов Российской Федерации лесопожарной техникой и оборудованием для проведения комплекса мероприятий по охране лесов от пожаров	34 123,0	28 481,4	83,5
на оказание отдельным категориям граждан социальной услуги по обеспечению лекарственными препаратами для медицинского применения по рецептам на лекарственные препараты, медицинскими изделиями по рецептам на медицинские изделия, а также специализированными продуктами лечебного питания для детей-инвалидов	104 860,5	102 822,4	98,1
на проведение Всероссийской переписи населения 2020 года	10 556,0	0,0	0,0
на осуществление ежемесячной выплаты в связи с рождением (усыновлением) первого ребенка	805 118,4	494 817,4	61,5
Единая субвенция бюджетам субъектов Российской Федерации и бюджету г. Байконура	57 880,5	38 771,2	67,0

Сведения о расходах республиканского бюджета на реализацию региональных проектов
на 01.10.2021

Национальный проект, региональный проект	Сводная бюджетная роспись на 01.10.2021, тыс. рублей	Профинансировано на 01.10.2021, тыс. рублей	Кассовый расход на 01.10.2021, тыс. рублей	Исполнено от уточненных годовых назначений, %	Исполнено от финансирования, %
1	2	3	4	5=4/2	6=4/3
ВСЕГО	10 527 443,9	7 534 095,5	7 498 117,5	71,2	99,5
Национальный проект «Культура»	539 359,1	539 060,2	538 985,0	99,9	100,0
Культурная среда	529 254,4	529 254,4	529 254,4	100,0	100,0
Творческие люди	4 104,7	3 880,8	3 823,0	93,1	98,5
Цифровая культура	6 000,0	5 925,0	5 907,7	98,5	99,7
Национальный проект «Цифровая экономика»	20 622,2	12 616,2	12 616,2	61,2	100,0
Информационная инфраструктура	10 172,3	10 152,2	10 152,2	99,8	100,0
Информационная безопасность	599,9	599,9	599,9	100,0	100
Цифровое государственное управление	9 850,0	1 864,1	1 864,1	18,9	100
Национальный проект «Образование»	992 926,6	389 869,8	389 869,8	39,3	100,0
Современная школа	768 205,8	313 643,7	313 643,7	40,8	100,0
Успех каждого ребенка	28 181,7	28 181,7	28 181,7	100,0	100,0
Цифровая образовательная среда	168 280,4	23 288,7	23 288,7	13,8	100,0
Молодые профессионалы (Повышение конкурентоспособности профессионального образования)	22 523,6	19 020,6	19 020,6	84,4	100,0
Социальная активность	5 735,1	5 735,1	5 735,1	100,0	100,0
Национальный проект «Жилье и городская среда»	1 816 969,8	542 707,5	534 986,2	29,4	98,6
Формирование комфортной городской среды	261 677,6	216 566,4	216 566,5	82,8	100,0
Обеспечение устойчивого сокращения непригодного для проживания жилищного фонда	1 440 265,9	259 179,8	251 458,5	17,5	97,0
Чистая вода	115 026,4	66 961,3	66 961,3	58,2	100,0
Национальный проект «Экология»	341 939,0	332 191,8	332 191,8	97,1	100,0
Сохранение уникальных водных объектов	3 000,0	1 500,0	1 500,0	50,0	100,0
Оздоровление Волги	296 503,1	294 422,0	294 422,0	99,3	100,0
Сохранение лесов	42 435,9	36 269,8	36 269,8	85,5	100,0
Национальный проект «Малое и среднее предпринимательство и поддержка индивидуальной предпринимательской инициативы»	155 180,9	147 098,8	147 098,8	94,8	100,0
Расширение доступа субъектов малого и среднего предпринимательства к финансовым ресурсам, в том числе к льготному финансированию	10 731,7	4 312,7	4 312,7	40,2	100,0
Акселерация субъектов малого и среднего предпринимательства	142 364,4	140 701,3	140 701,3	98,8	100,0
Создание благоприятных условий для осуществления деятельности самозанятыми гражданами	2 084,8	2 084,8	2 084,8	100,0	100,0
Национальный проект «Производительность труда и поддержка занятости»	19 500,0	10 500,0	10 500,0	53,8	100,0
Адресная поддержка повышения производительности труда на предприятиях	19 500,0	10 500,0	10 500,0	53,8	100
Национальный проект «Здравоохранение»	332 507,0	213 721,1	213 721,1	64,3	100,0
Развитие системы оказания первичной медико-санитарной помощи	30 257,6	7 950,0	7 950,0	26,3	100,0
Борьба с сердечно-сосудистыми заболеваниями	120 572,1	91 435,6	91 435,6	75,8	100,0
Борьба с онкологическими заболеваниями	92 687,4	92 686,4	92 686,4	100,0	100,0
Развитие детского здравоохранения, включая создание современной инфраструктуры оказания медицинской помощи детям	4 700,6	3 800,6	3 800,6	80,9	100,0
Создание единого цифрового контура в здравоохранении на основе единой государственной информационной системы здравоохранения (ЕГИСЗ)	84 289,3	17 848,5	17 848,5	21,2	100,0
Национальный проект «Демография»	1 882 538,8	1 381 959,4	1 353 782,2	71,9	98,0
Финансовая поддержка семей при рождении детей	1 366 034,0	995 459,1	995 438,0	72,9	100,0

Национальный проект, региональный проект	Сводная бюджетная роспись на 01.10.2021, тыс. рублей	Профинансировано на 01.10.2021, тыс. рублей	Кассовый расход на 01.10.2021, тыс. рублей	Исполнено от уточненных годовых назначений, %	Исполнено от финансирования, %
1	2	3	4	5=4/2	6=4/3
Содействие занятости женщин – создание условий дошкольного образования для детей в возрасте до трех лет	425 884,5	299 839,1	291 783,1	68,5	97,3
Старшее поколение	1 726,5	1 381,8	1 381,8	80,0	100,0
Спорт — норма жизни	88 893,9	85 279,3	65 179,1	73,3	76,4
Национальный проект «Безопасные и качественные автомобильные дороги»	4 425 583,9	3 964 370,7	3 964 366,4	89,6	100,0
Дорожная сеть	4 405 061,4	3 943 951,2	3 943 951,2	89,5	100,0
Общесистемные меры развития дорожного хозяйства	20 312,5	20 312,5	20 312,5	100,0	100,0
Безопасность дорожного движения	210,0	107,0	102,7	48,9	96,0
Национальный проект «Международная кооперация и экспорт»	316,7	0,0	0,0	0,0	0,0
Системные меры развития международной кооперации и экспорта	316,7	0,0	0,0	0,0	0