

## Информация о ходе исполнения республиканского бюджета Республики Марий Эл за январь-июнь 2022 года

Информация о ходе исполнения республиканского бюджета Республики Марий Эл (далее – республиканский бюджет) за январь-июнь 2022 года подготовлена Государственной счетной палатой Республики Марий Эл (далее – Государственная счетная палата) в соответствии со статьями 2, 13 Закона Республики Марий Эл от 03.01.1997 № 13-3 «О Государственной счетной палате Республики Марий Эл» и пунктом 1.6 плана деятельности Государственной счетной палаты на 2022 год.

При подготовке информации использованы: отчет об исполнении республиканского бюджета, представленный Министерством финансов Республики Марий Эл<sup>1</sup>, сведения по кассовым поступлениям и кассовым выплатам из республиканского бюджета по состоянию на 01.07.2022, представленные Управлением Федерального казначейства по Республике Марий Эл<sup>2</sup>.

В информации представлены результаты сравнительного анализа показателей поступления доходов и произведенных расходов за январь-июнь 2022 года с показателями, утвержденными Законом Республики Марий Эл от 03.12.2021 № 56-3 (первоначальная редакция) «О республиканском бюджете Республики Марий Эл на 2022 год и на плановый период 2023 и 2024 годов» (далее – Закон о бюджете) и уточненными назначениями сводной бюджетной росписи республиканского бюджета, а также динамика основных показателей исполнения республиканского бюджета в сравнении с показателями за аналогичный период прошлого года (далее - АППГ).

Информация утверждена Коллегией Государственной счетной палаты (протокол от 17.08.2022 года № 8).

### Основные показатели исполнения республиканского бюджета

Законом о бюджете прогнозируемый общий объем доходов республиканского бюджета на 2022 год утвержден в сумме 44 332 073,1 тыс. рублей, общий объем расходов - в сумме 44 332 073,1 тыс. рублей, дефицит - в сумме 0,0 тыс. рублей.

Показатели исполнения основных параметров республиканского бюджета на 01.07.2022 приведены в таблице 1.

Таблица 1

Показатели	Утверждено Законом о бюджете на 2022 год, тыс. рублей	Исполнено на 01.07.2022	
		тыс. рублей	%
1	2	3	4=3/2
<b>Доходы, из них:</b>	<b>44 332 073,1</b>	<b>25 202 091,3</b>	<b>56,8</b>
- <i>налоговые и неналоговые доходы</i>	21 986 333,4	12 174 400,9	55,4
- <i>безвозмездные поступления</i>	22 345 739,7	13 027 690,4	58,3
<b>Расходы</b>	<b>44 332 073,1</b>	<b>24 416 771,2</b>	<b>55,1</b>
<b>Дефицит (-) / Профицит (+)</b>	<b>0,0</b>	<b>785 320,1</b>	<b>-</b>

### Исполнение республиканского бюджета по доходам

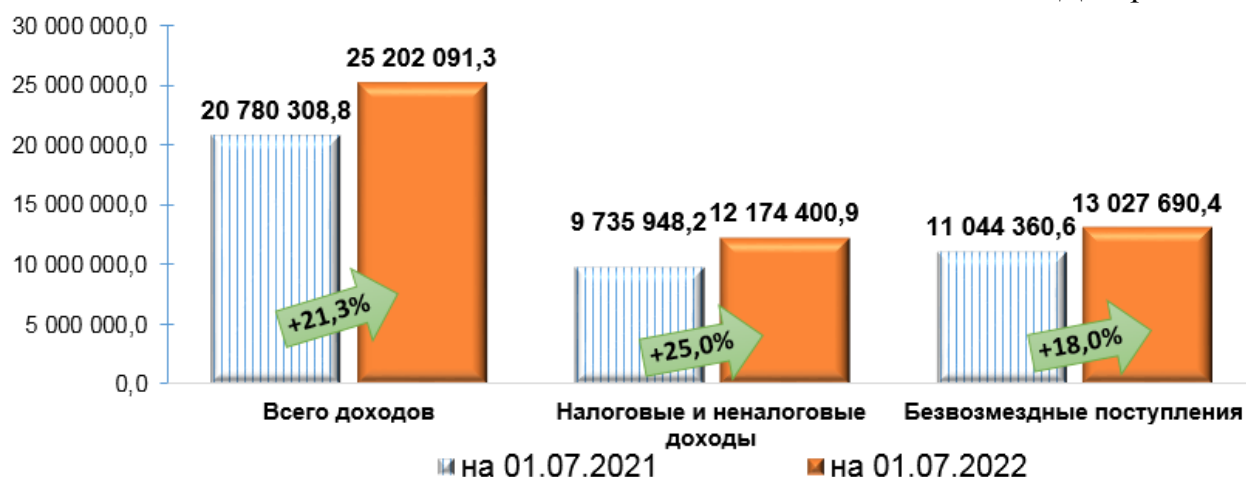
Доходы республиканского бюджета за январь-июнь 2022 года исполнены в сумме 25 202 091,3 тыс. рублей, что составляет 56,8 % от утвержденного Законом о бюджете годового объема доходов. По сравнению с АППГ поступления в республиканский бюджет увеличились на 4 421 782,5 тыс. рублей, или 21,3 процента.

Динамика поступления доходов в республиканский бюджет за январь-июнь 2021 и 2022 годов представлена на диаграмме 1.

<sup>1</sup> Письмо Министерства финансов Республики Марий Эл от 26.07.2022 № 11-11/217.

<sup>2</sup> Письмо Управления Федерального казначейства по Республике Марий Эл от 07.07.2022 № 08-06-10/1648

Диаграмма 1



В январе-июне 2022 года по сравнению с АППГ поступления налоговых и неналоговых доходов увеличились на 2 438 452,7 тыс. рублей, безвозмездных поступлений – на 1 983 329,8 тыс. рублей.

За отчетный период в республиканский бюджет поступили «**Налоговые и неналоговые доходы**» в сумме 12 174 400,9 тыс. рублей, что составило 55,4 % от утвержденного Законом о бюджете годового объема доходов и 48,3 % от общего объема доходов республиканского бюджета.

Сведения об объемах поступлений налоговых и неналоговых доходов за январь-июнь 2021 и 2022 годов приведены в таблице 2.

Таблица 2

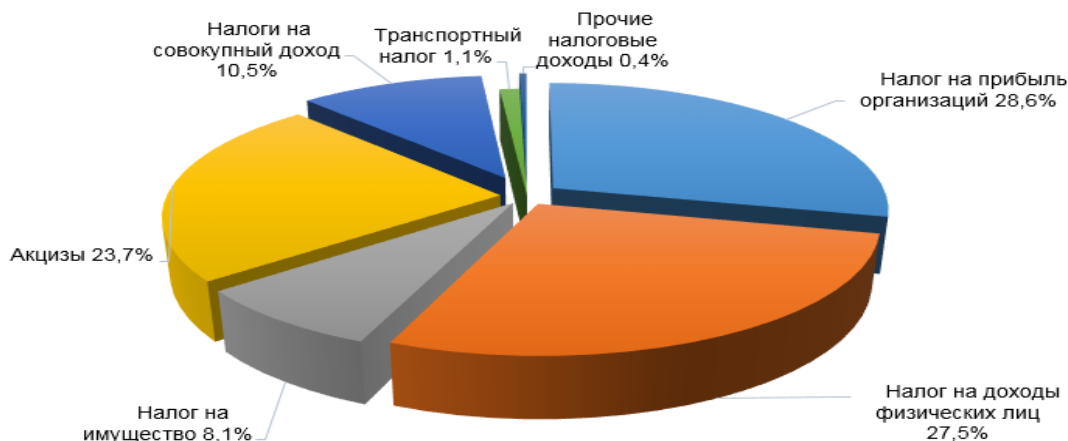
Наименование доходов	Исполнено на 01.07.2021, тыс. рублей	Утверждено Законом о бюджете, тыс. рублей	Исполнено на 01.07.2022		Темп роста к АППГ, %
			тыс. рублей	%	
1	2	3	4	5=4/3	6=4/2
<b>Налоговые и неналоговые доходы</b>	<b>9 735 951,8</b>	<b>21 986 333,4</b>	<b>12 174 400,9</b>	<b>55,4</b>	<b>↑ 125,0</b>
<b>Налоговые доходы</b>	<b>9 223 840,6</b>	<b>21 343 261,5</b>	<b>11 680 834,9</b>	<b>54,7</b>	<b>↑ 126,6</b>
Налоги на прибыль, доходы всего, в том числе:	4 978 620,8	11 679 561,3	6 558 755,1	56,2	↑ 131,7
<i>Налог на прибыль организаций</i>	1 983 459,3	4 254 447,0	3 343 554,2	78,6	↑ 168,6
<i>Налог на доходы физических лиц</i>	2 995 161,5	7 425 114,3	3 215 200,8	43,3	↑ 107,3
Налоги на товары (работы, услуги), реализуемые на территории РФ	2 390 307,5	5 196 895,1	2 765 185,4	53,2	↑ 115,7
Налоги на совокупный доход	881 037,2	1 969 366,6	1 228 697,3	62,4	↑ 139,5
Налоги на имущество всего, в том числе:	914 579,0	2 373 221,0	1 079 822,6	45,5	↑ 118,1
<i>Налог на имущество организаций</i>	798 338,5	1 591 245,0	949 109,3	59,6	↑ 118,9
<i>Транспортный налог</i>	115 190,5	779 864,0	129 859,0	16,7	↑ 112,7
<i>Налог на игорный бизнес</i>	1 050,0	2 112,0	854,3	40,4	↓ 81,4
Налоги, сборы и регулярные платежи за пользование природными ресурсами	6 144,7	20 798,0	7 860,9	37,8	↑ 127,9
Государственная пошлина	53 149,5	103 419,5	40 510,4	39,2	↓ 76,2
Задолженность и перерасчеты по отмененным налогам, сборам и иным	1,8	0,0	3,2	0,0	↑ 175,7
<b>Неналоговые доходы</b>	<b>512 111,2</b>	<b>643 071,9</b>	<b>493 566,0</b>	<b>76,8</b>	<b>↓ 96,4</b>
Доходы от использования имущества, находящегося в государственной и муниципальной собственности	28 209,3	54 696,0	190 080,2	347,5	↑ 673,8
Платежи при пользовании природными ресурсами	90 986,6	171 005,4	95 885,9	56,1	↑ 105,4
Доходы от оказания платных услуг (работ) и компенсации затрат государства	16 885,6	23 474,1	20 779,0	88,5	↑ 123,1
Доходы от продажи материальных и нематериальных активов	189 116,9	11 042,9	5 726,6	51,9	↓ 3
Административные платежи и сборы	169,0	597,0	41,0	6,9	↓ 24,3
Штрафы, санкции, возмещение ущерба	186 548,2	382 256,5	181 087,0	47,4	↓ 97,1
Прочие неналоговые доходы	195,6	0,0	-33,7	0,0	↓ -17,2

В январе-июне 2022 года в республиканский бюджет поступили налоговые доходы в сумме 11 680 834,9 тыс. рублей, что составило 54,7 % от утвержденного Законом о бюджете годового объема доходов. Доля налоговых доходов в общем объеме налоговых и неналоговых доходов составила 95,9 процента. По сравнению

с АППГ поступления налоговых доходов увеличились на 2 456 997,9 тыс. рублей, или на 26,6 процента.

Сведения о структуре поступлений основных налоговых доходов в республиканский бюджет за январь-июнь 2022 года приведена на диаграмме 2.

Диаграмма 2



В январе-июне 2022 года в республиканский бюджет поступили неналоговые доходы в сумме 493 566,0 тыс. рублей, что составило 76,8 % от утвержденного Законом о бюджете годового объема доходов. Доля неналоговых доходов в общем объеме налоговых и неналоговых доходов составила 4,1 процента. По сравнению с АППГ поступления неналоговых доходов уменьшилось на 18 545,2 тыс. рублей, или на 3,6 % в основном за счет снижения поступления доходов от продажи материальных и нематериальных активов.

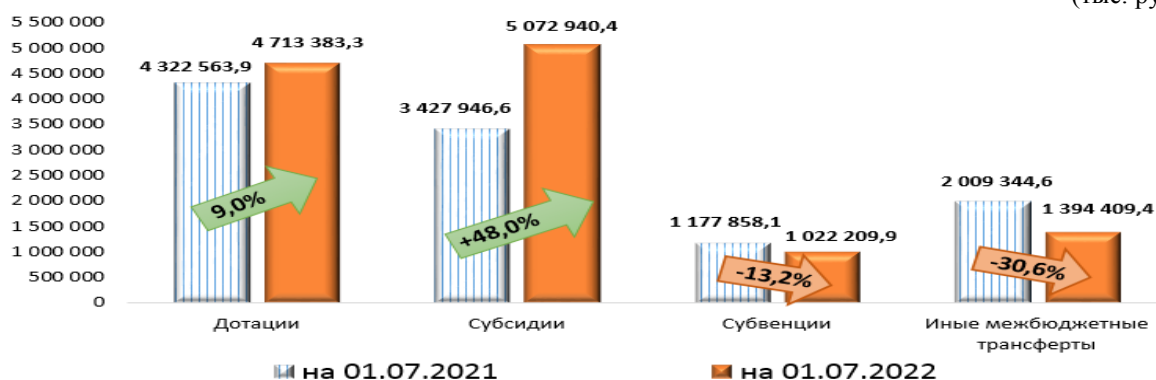
За отчетный период в республиканский бюджет поступили **«Безвозмездные поступления»** в сумме 13 027 690,4 тыс. рублей, что составило 58,3 % от утвержденного Законом о бюджете годового объема доходов и 51,7 % от общего объема доходов республиканского бюджета.

Из федерального бюджета в отчетном периоде поступили межбюджетные трансферты на общую сумму 12 202 943,1 тыс. рублей.

Сведения об объемах поступления межбюджетных трансфертов из федерального бюджета за январь-июнь 2021 и 2022 годов представлены на диаграмме 3.

Диаграмма 3

(тыс. рублей)



В структуре поступлений из федерального бюджета доля дотаций составляет 38,6 %, субсидий - 41,6 %, иных межбюджетных трансфертов – 11,4 %, субвенций – 8,4 процента.

Сведения об объемах безвозмездных поступлений из федерального бюджета в республиканский бюджет за январь-июнь 2022 года приведены в **приложении 1**.

**Безвозмездные поступления в республиканский бюджет от государственной корпорации - Фонда содействия реформированию жилищно-коммунального хозяйства** составили 833 729,3 тыс. рублей, в том числе:

- на обеспечение мероприятий по переселению граждан из аварийного жилищного фонда, в том числе переселению граждан из аварийного жилищного фонда с учетом необходимости развития малоэтажного жилищного строительства в сумме 829 824,1 тыс. рублей;

- на обеспечение мероприятий по капитальному ремонту многоквартирных домов в сумме 3 905,2 тыс. рублей.

**Доходы республиканского бюджета от возврата остатков** субсидий, субвенций и иных межбюджетных трансфертов, имеющих целевое назначение, прошлых лет составили 8 789,7 тыс. рублей.

**Возвращено в федеральный бюджет из республиканского бюджета остатков** субсидий, субвенций и иных межбюджетных трансфертов, имеющих целевое назначение, прошлых лет в сумме 17 771,6 тыс. рублей, из них:

- иные межбюджетные трансферты в целях финансового обеспечения расходных обязательств по предоставлению межбюджетных трансфертов бюджету соответствующего территориального фонда обязательного медицинского страхования на финансовое обеспечение проведения углубленной диспансеризации застрахованных по обязательному медицинскому страхованию лиц, перенесших новую коронавирусную инфекцию (COVID-19), в рамках реализации территориальной программы обязательного медицинского страхования за счет средств резервного фонда Правительства Российской Федерации – 3 650,4 тыс. рублей;

- иные межбюджетные трансферты на финансовое обеспечение мероприятий по оснащению (переоснащению) медицинскими изделиями лабораторий медицинских организаций, осуществляющих этиологическую диагностику новой коронавирусной инфекции (COVID-19) методами амплификации нуклеиновых кислот, за счет средств резервного фонда Правительства Российской Федерации – 2 587,0 тыс. рублей;

- субсидии на стимулирование развития приоритетных подотраслей агропромышленного комплекса и развитие малых форм хозяйствования – 1 960,2 тыс. рублей;

- субсидии на реализацию региональных проектов «Создание единого цифрового контура в здравоохранении на основе единой государственной информационной системы здравоохранения (ЕГИСЗ)» - 1 845,5 тыс. рублей;

- субсидии на единовременные компенсационные выплаты медицинским работникам (врачам, фельдшерам), прибывшим (переехавшим) на работу в сельские населенные пункты, либо рабочие поселки, либо поселки городского типа, либо города с населением до 50 тысяч человек – 1 594,0 тыс. рублей;

- иные межбюджетные трансферты на ежемесячное денежное вознаграждение за классное руководство педагогическим работникам государственных и муниципальных общеобразовательных организаций – 1 169,4 тыс. рублей;

- субсидии на софинансирование расходов, связанных с оказанием государственной социальной помощи на основании социального контракта отдельным категориям граждан – 1 047,2 тыс. рублей;

- субсидии на единовременные компенсационные выплаты учителям, прибывшим (переехавшим) на работу в сельские населенные пункты, либо рабочие поселки, либо поселки городского типа, либо города с населением до 50 тысяч человек – 990,0 тыс. рублей;

- субсидии на государственную поддержку малого и среднего предпринимательства – 385,8 тыс. рублей;

- субвенции на социальные выплаты безработным гражданам в соответствии с Законом Российской Федерации от 19 апреля 1991 года № 1032-1 «О занятости населения в Российской Федерации» - 351,9 тыс. рублей.

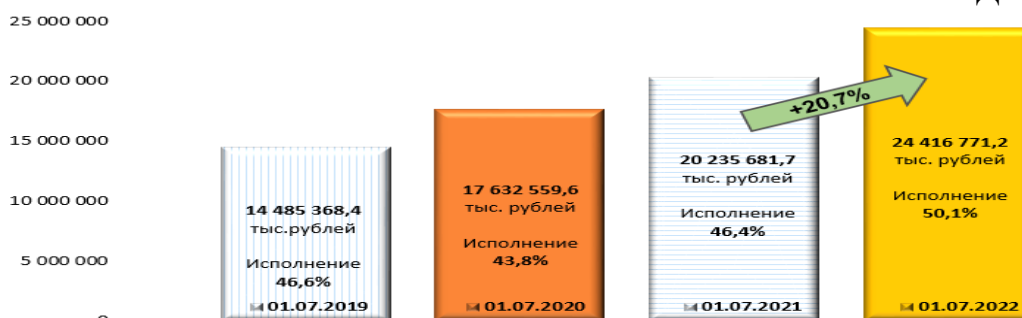
### Исполнение республиканского бюджета по расходам

В соответствии с бюджетным законодательством исполнение республиканского бюджета организовано на основе сводной бюджетной росписи<sup>3</sup>.

По состоянию на 01.07.2022 плановые показатели республиканского бюджета по расходам были скорректированы сводной бюджетной росписью в сторону увеличения на 4 447 813,1 тыс. рублей за счет дополнительных безвозмездных поступлений.

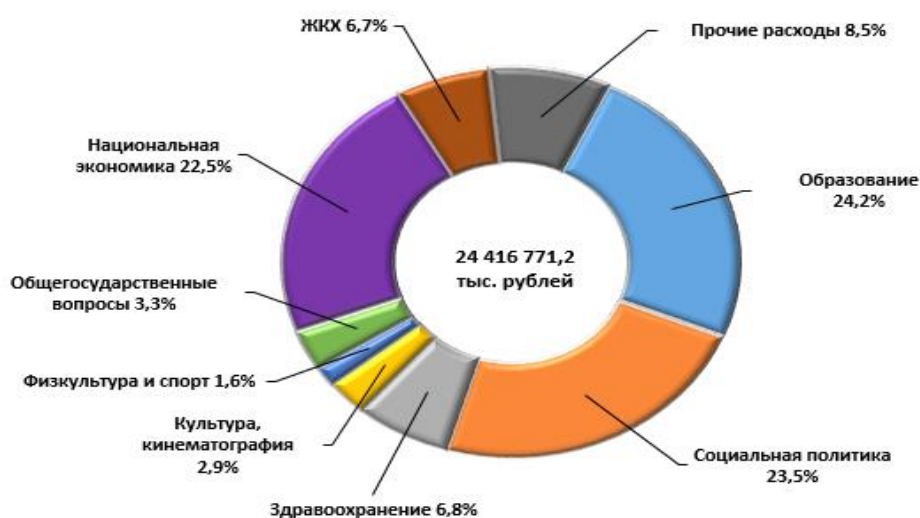
Расходы республиканского бюджета за январь-июнь 2022 года составили 24 416 771,2 тыс. рублей, или 55,1 % от уточненных бюджетных назначений. По сравнению с АППГ отмечается увеличение объема произведенных расходов республиканского бюджета на 4 181 089,5 тыс. рублей, или на 20,7 процента (диаграмма 4).

Диаграмма 4



В общей сумме расходов республиканского бюджета за отчетный период наибольший удельный вес<sup>4</sup> сохраняют расходы трех разделов бюджетной классификации: «Образование» - 24,2 %, «Социальная политика» - 23,5 %, «Национальная экономика» - 22,5 процента (диаграмма 5).

Диаграмма 5



Сведения об исполнении расходов республиканского бюджета по разделам бюджетной классификации за январь-июнь 2022 года приведены в таблице 3.

<sup>3</sup> Статья 215.1 «Основы исполнения бюджета» БК РФ.

<sup>4</sup> Удельный вес более 20 % расходов республиканского бюджета от утвержденных годовых бюджетных назначений.

Таблица 3

Наименование раздела	Исполнено на 01.07.2021. тыс. рублей	Сводная бюджетная роспись на 01.07.2022 тыс. рублей	Исполнено на 01.07.2022		Динамик а к АППГ, %
			тыс. рублей	%	
1	2	3	4	5=4/3	6=4/2
<b>Расходы бюджета – всего, в том числе</b>	<b>20 235 681,7</b>	<b>48 779 886,2</b>	<b>24 416 771,2</b>	<b>50,1</b>	<b>↑ 120,7</b>
Общегосударственные вопросы	625 963,0	1 802 753,9	804 299,8	44,6	↑ 128,5
Национальная оборона	8 712,3	19 757,6	8 684,7	44,0	↓ 99,7
Национальная безопасность и правоохранительная деятельность	211 142,1	540 594,0	278 262,5	51,5	↑ 131,8
Национальная экономика	3 969 053,1	13 058 673,1	5 499 140,1	42,1	↑ 138,6
Жилищно-коммунальное хозяйство	987 815,3	4 126 232,4	1 625 563,1	39,4	↑ 164,6
Охрана окружающей среды	261 094,7	523 168,0	269 013,9	51,4	↑ 103,0
Образование	5 026 608,2	9 398 144,9	5 910 095,1	62,9	↑ 117,6
Культура, кинематография	862 296,1	1 313 645,7	713 243,7	54,3	↓ 82,7
Здравоохранение	1 483 933,1	3 295 231,2	1 656 611,4	50,3	↑ 111,6
Социальная политика	5 582 086,5	11 340 197,0	5 733 078,6	50,6	↑ 102,7
Физическая культура и спорт	221 537,3	806 207,7	400 674,6	49,7	↑ 180,9
Средства массовой информации	55 495,1	110 823,8	50 662,9	45,7	↓ 91,3
Обслуживание государственного и муниципального долга	227 433,6	537 608,2	177 416,2	33,0	↓ 78,0
Межбюджетные трансферты общего характера бюджетам субъектов российской федерации и муниципальных образований	712 511,3	1 906 848,7	1 290 024,5	67,7	↑ 181,1

Невысокое исполнение расходов, меньше 45 % от уточненных бюджетных назначений сложилось по следующим разделам бюджетной классификации:

- «Общегосударственные вопросы» – 44,6 %, кассовые расходы произведены с учетом фактической потребности, в рамках данного раздела зарезервированы средства (267 707,1 тыс. рублей) на ликвидацию дефицита территориальной программы государственных гарантий<sup>5</sup>, прочие выплаты по обязательствам государства и повышение заработной платы работников бюджетной сферы;

- «Национальная экономика» – 42,1 %<sup>6</sup>, связано с невысоким освоением плановых ассигнований по мероприятиям на софинансирование проектов и программ развития территорий муниципальных образований в Республике Марий Эл, основанных на местных инициативах (7,5 % от годового плана)<sup>7</sup>, на создание и внедрение государственной информационной системы обеспечения градостроительной деятельности Республики Марий Эл (0,2 %)<sup>8</sup>, на финансирование дорожной деятельности в отношении автомобильных дорог общего пользования регионального или межмуниципального, местного значения (4,0 %)<sup>9</sup>, на ремонт автомобильных дорог общего пользования республиканского значения Республики Марий Эл (12,0 %)<sup>10</sup>, на реализацию мероприятий по развитию гражданского аэропорта «Йошкар-Ола» (7,3 %)<sup>11</sup>;

<sup>5</sup> Постановление Правительства Республики Марий Эл от 24.12.2021 № 570 «О Программе государственных гарантий бесплатного оказания гражданам медицинской помощи в Республике Марий Эл на 2022 год и на плановый период 2023 и 2024 годов».

<sup>6</sup> Пояснения к отчету Министерства транспорта и дорожного хозяйства Республики Марий Эл от 15.08.2022.

<sup>7</sup> Кассовые расходы произведены на фактически выполненные объемы работ.

<sup>8</sup> Исполнение контрактов по разработке и внедрению государственной информационной системы обеспечения градостроительной деятельности предусматривается в III-IV квартале 2022 года.

<sup>9</sup> Средства федерального бюджета по соглашению от 27.05.2022 не поступили в июне 2022 года. По состоянию на 12.08.2022 профинансировано 778 713,9 тыс. рублей, или 56,6% от утвержденных годовых назначений.

<sup>10</sup> Средства в сумме 36 267,0 тыс. рублей направлены на финансирование непредвиденных работ в рамках национального проекта «Безопасные качественные автомобильные дороги», средства в сумме 266 089,8 тыс. рублей - предусмотрены на содержание автомобильных дорог в 2022 году.

<sup>11</sup> Экономия, полученная по результатам торгов в сумме 1 500,0 тыс. рублей направлена на приобретение антигололедных реагентов; Государственные контракты на поставку топливозаправщика на сумму 29 490,0 тыс. рублей и капитальный ремонт задания гаража на сумму 2 697,4 тыс. рублей в соответствии с контрактами будут оплачены в IV квартале 2022 года.

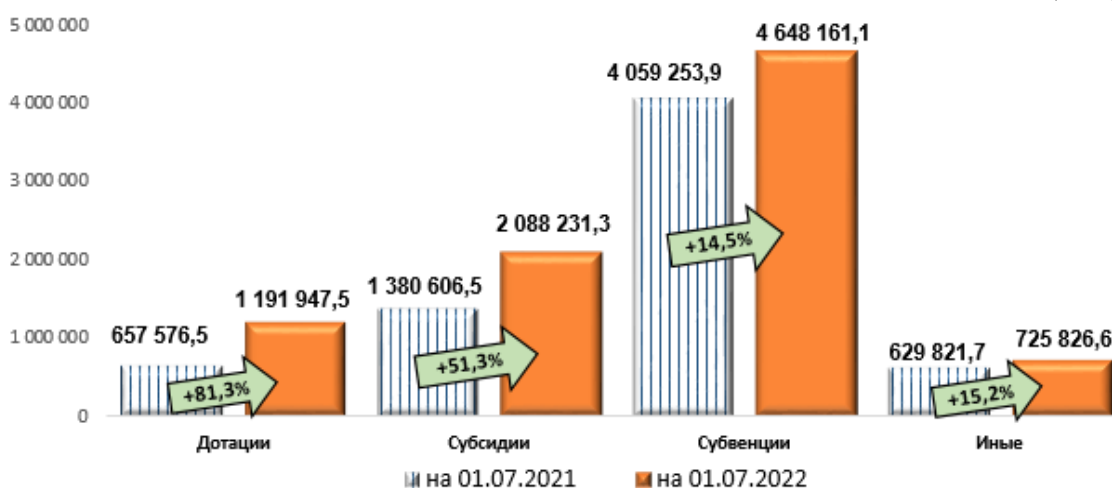


- «Жилищно-коммунальное хозяйство» – 39,4 %, связано с невысоким освоением плановых ассигнований на реализацию мероприятий по обеспечению устойчивого сокращения непригодного для проживания жилищного фонда за счет средств Фонда содействия реформированию жилищно-коммунального хозяйства (21,4 % от годового плана), на финансирование строительства водопроводных сооружений и строительство (реконструкция) систем водоснабжения (25,6 %);

- Обслуживание государственного и муниципального долга» – 33,0 %, связано с фактической уплатой процентов по кредитам, полученным от кредитных организаций, и выплатой купонного дохода по государственным облигациям Республики Марий Эл.

**Финансовая помощь муниципальным образованиям** из республиканского бюджета составила 8 654 166,5 тыс. рублей, или 52,4 % от уточненных бюджетных назначений. Объем трансфертов, направленных в отчетном периоде бюджетам муниципальных образований, в сравнении с АППГ увеличился на 28,6 %, или на 1 926 907,9 тыс. рублей (диаграмма 6).

Диаграмма 6  
(тыс. рублей)



Информация об объемах, выделенных из республиканского бюджета Республики Марий Эл, межбюджетных трансфертов муниципальным районам и городским округам Республики Марий Эл на 01.07.2022 приведена в **приложении 2**.

Муниципальным образованиям направлено **дотаций** в сумме 1 191 947,5 тыс. рублей, или 68,6 % от уточненных бюджетных назначений. Объем дотаций по сравнению с АППГ увеличился на 534 371,0 тыс. рублей, или на 81,3 процента.

Дотации предоставлены на:

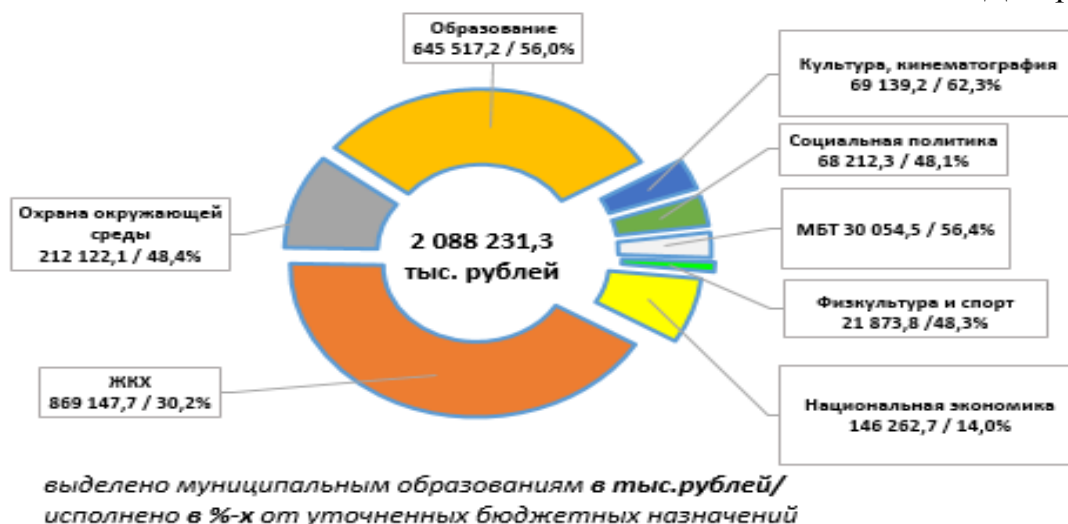
- выравнивание бюджетной обеспеченности – в сумме 685 668,8 тыс. рублей (74,8 % от уточненных бюджетных назначений);

- поддержку мер по обеспечению сбалансированности бюджетов – в сумме 506 278,7 тыс. рублей (61,7 % от уточненных бюджетных назначений).

Выделено муниципальным образованиям **субсидий** в объеме 2 088 231,3 тыс. рублей, или 35,3 % от уточненных бюджетных назначений. Объем субсидий увеличился по сравнению с АППГ на 707 624,8 тыс. рублей, или на 51,3 процента.

Сведения о распределении выделенных субсидий по разделам бюджетной классификации приведены на диаграмме 7.

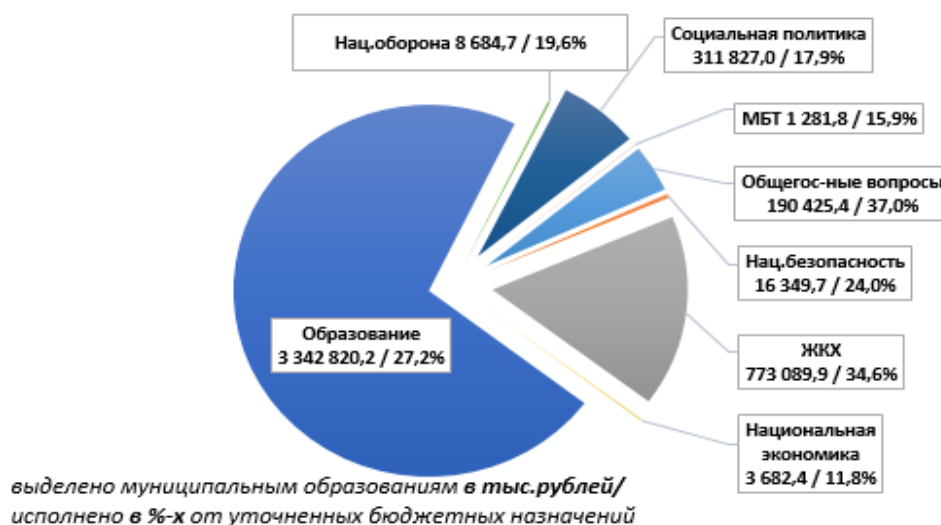
Диagramма 7



Предоставлено муниципальным образованиям **субвенций** в сумме 4 648 161,1 тыс. рублей, что составляет 62,3 % от уточненных бюджетных назначений. Объем субвенций увеличился по сравнению с АППГ на 588 907,2 тыс. рублей, или на 14,5 процента.

Сведения о распределении выделенных субвенций по разделам бюджетной классификации приведены на диаграмме 8.

Диagramма 8



**Иные межбюджетные трансферты** выделены муниципальным образованиям в сумме 725 826,6 тыс. рублей, или 51,7 % от уточненных бюджетных назначений. Объем иных межбюджетных трансфертов увеличился по сравнению с АППГ на 96 004,9 тыс. рублей, или на 15,2 процента.

Наибольшие объемы трансфертов были направлены:

- на развитие инфраструктуры дорожного хозяйства – 278 831,0 тыс. рублей (38,4 % от общей суммы трансфертов);

- на реализацию мероприятий дорожной деятельности в рамках реализации национального проекта «Безопасные качественные дороги» – 162 436,2 тыс. рублей (22,4 % от общей суммы);

- на реализацию мероприятий индивидуальных программ социально-экономического развития субъектов Российской Федерации в части строительства и жилищно-коммунального хозяйства в сумме 135 087,6 тыс. рублей (18,6 % от общей суммы).



- на финансирование дорожной деятельности в отношении автомобильных дорог общего пользования регионального или межмуниципального, местного значения – 84 060,0 тыс. рублей (11,6 % от общей суммы).

По состоянию на 01.07.2022 в **Федеральный ФОМС перечислено на обязательное медицинское страхование неработающего населения** 1 524 179,5 тыс. рублей, или 50,0 % от общей суммы причитающихся страховых взносов за 2022 год.

В январе-июне 2022 года **капитальные вложения освоены** в сумме 1 354 648,6 тыс. рублей, что составляет 57,5 % от уточненных бюджетных назначений, в том числе: за счет средств федерального бюджета – в сумме 755 120,9 тыс. рублей (55,0 %), республиканского бюджета - в сумме 599 527,7 тыс. рублей (61,0 %).

Бюджетные инвестиции увеличились по сравнению с АППГ на 815 740,8 тыс. рублей, или в 2,5 раза.

Расходование средств на капитальные вложения осуществлялось тремя главными распорядителями средств республиканского бюджета, из них:

- Министерство строительства, архитектуры и жилищно-коммунального хозяйства Республики Марий Эл – 907 640,7 тыс. рублей, или 67,0 % от общего объема расходов на капитальные вложения;

- Министерство транспорта и дорожного хозяйства Республики Марий Эл - 446 956,5 тыс. рублей, или 32,99 % от общего объема расходов на капитальные вложения;

- Министерство культуры, печати и по делам национальностей Республики Марий Эл – 51,4 тыс. рублей, или 0,01 % от общего объема расходов на капитальные вложения.

В отчетном периоде **на финансирование мероприятий неотложного характера направлено средств резервного фонда Правительства Республики Марий Эл** в сумме 82 236 0 тыс. рублей, что составляет 82,2 % от утвержденного годового объема (100 000,0 тыс. рублей). Законом Республики Марий Эл от 27.07.2022 № 27-3<sup>12</sup> резервный фонд Правительства Республики Марий Эл увеличен до 200 000,0 тыс. рублей.

**На выполнение публичных нормативных обязательств (ПНО)** из республиканского бюджета выделено 3 086 350,5 тыс. рублей, что составляет 52,6 % от уточненных бюджетных назначений. Основная доля расходов (98,2 %) исполнена Министерством социального развития Республики Марий Эл.

По сравнению с АППГ расходы на выполнение ПНО увеличились на 27 677,5 тыс. рублей (на 1,0 %), в основном за счет единовременной выплаты гражданам в возрасте 60 лет и старше, осуществившим вакцинацию против новой коронавирусной инфекции (COVID-19).

В январе-июне 2022 года в Республике Марий Эл за счет средств республиканского бюджета сводной бюджетной росписью **предусмотрено финансирование 32 региональных проектов по 11 национальным проектам.**

Сведения о расходах республиканского бюджета на реализацию региональных проектов за январь-июнь 2022 года приведены в **приложении 3.**

Объем финансирования региональных проектов по состоянию на 01.07.2022 составил 5 103 940,7 тыс. рублей, или 46,6 % от уточненных бюджетных назначений, в том числе средства федерального бюджета – 3 598 106,0 тыс. рублей (46,5 %), средства республиканского бюджета – 1 505 834,7 тыс. рублей (47,0 %).

<sup>12</sup> Закон Республики Марий Эл от 27.07.2022 № 27-3 «О внесении изменений в Закон Республики Марий Эл «О республиканском бюджете Республики Марий Эл на 2022 год и на плановый период 2023 и 2024 годов».

Наибольший объем финансирования<sup>13</sup> направлен на реализацию регионального проекта «Безопасные и качественные автомобильные дороги» в сумме 2 572 630,9 тыс. рублей, или 50,4 % от общего объема финансирования.

Мероприятия национального проекта «Цифровая экономика» не финансировались. Реализация мероприятий за счет средств федерального бюджета в 2022 году приостановлена<sup>14</sup>.

Кассовые расходы по региональным проектам составили 4 922 489,5 тыс. рублей, или 45,0 % от уточненных бюджетных назначений, в том числе средства федерального бюджета – 3 593 242,0 тыс. рублей (46,4 %), средства республиканского бюджета – 1 329 247,5 тыс. рублей (41,5 %).

Невысокое исполнение расходов, меньше 45 % от уточненных бюджетных назначений сложилось по следующим региональным проектам:

- «Успех каждого ребенка» национального проекта «Образование» - 43,9 %, связано с не освоением предусмотренных ассигнований на реализацию мероприятия по созданию центров выявления и поддержки одаренных детей (годовой план – 12 000,0 тыс. рублей);

- «Патриотическое воспитание» национального проекта «Образование» - 31,2 %, связано с невысоким освоением плановых ассигнований на обеспечение деятельности учреждений по внешкольной работе с детьми (профинансировано 417,1 тыс. рублей при годовом плане – 1 337,5 тыс. рублей);

- «Формирование комфортной городской среды» национального проекта «Жилье и городская среда» - 31,8 %, связано с невысоким освоением плановых ассигнований предусмотренных на реализацию программ формирования современной городской среды (профинансировано 56 890,6 тыс. рублей при годовом плане – 178 982,6 тыс. рублей);

- «Обеспечение устойчивого сокращения непригодного для проживания жилищного фонда» национального проекта «Жилье и городская среда» - 21,4 %, связано с невысоким освоением плановых ассигнований на реализацию мероприятий по обеспечению устойчивого сокращения непригодного для проживания жилищного фонда за счет средств Фонда содействия реформированию жилищно-коммунального хозяйства (далее – Фонд) и за счет средств республиканского бюджета Республики Марий Эл (профинансировано 468 452,8 тыс. рублей при годовом плане – 2 187 733,0 тыс. рублей). В соответствии с Решением Правления Фонда от 07.04.2022 № 1166 и соглашением от 10.06.2022 № 1/9/32ПС средства запланированы к освоению в рамках реализации IV этапа программы<sup>15</sup> в 2022 - 2023 годах;

- «Чистая вода» национального проекта «Жилье и городская среда» - 25,6 %, связано с невысоким освоением субсидий на строительство и реконструкцию (модернизацию) объектов питьевого водоснабжения:

- водозабор с закольцовкой существующих сетей водопровода в пгт. Приволжский Волжского района Республики Марий Эл - 35,5 % (профинансировано 15 517,1 тыс. рублей при годовом плане – 43 720,7 тыс. рублей);

<sup>13</sup> Объем финансирования более 1,0 млрд. рублей.

<sup>14</sup> Дополнительное соглашение о расторжении Соглашения о предоставлении иного межбюджетного трансферта, имеющего целевое назначение, из федерального бюджета бюджету субъекта Российской Федерации от 30.12.2021 № 071-17-2022-052 от 13.05.2022 № 071-17-2022-052/1;

Дополнительное соглашение к Соглашению о предоставлении субсидии из федерального бюджета бюджету субъекта Российской Федерации на обеспечение на судебных участках мировых судей защищенного подключения к сети Государственной автоматизированной системы Российской Федерации "Правосудие", а также организации защищенного межведомственного электронного взаимодействия от 23.12.2020 № 071-09-2021-066 от 11.05.2022 № 071-09-2021-066/4.

<sup>15</sup> Постановление Правительства Республики Марий Эл от 29.03.2019 № 85 (ред. 04.03.2022) «О республиканской адресной программе «Переселение граждан из аварийного жилищного фонда» на 2019 - 2023 годы».

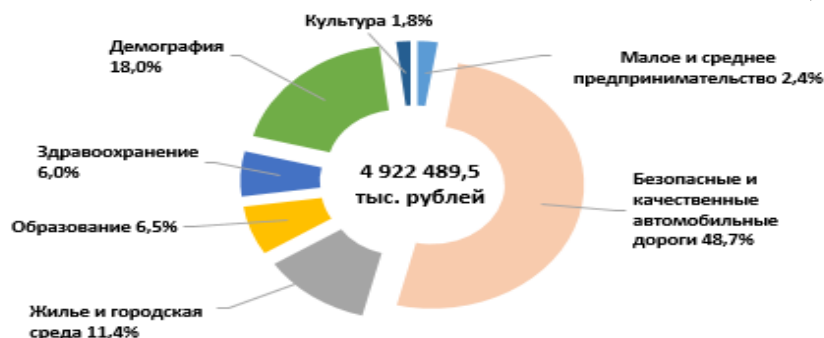
- водопроводные сети от ул. Мамасево г. Волжск до д. Часовенная Волжского района Республики Марий Эл, - 23,5 % (профинансировано 3 199,6 тыс. рублей при годовом плане – 13 619,6 тыс. рублей);
  - реконструкция системы водоснабжения п. Куяр Медведевского района Республики Марий Эл, ул. Широкая – 29,5 % (профинансировано 11 126,7 тыс. рублей при годовом плане – 37 737,2 тыс. рублей);
  - установка станции умягчения воды на центральном водозаборе в пгт. Морки Моркинский район Республики Марий Эл, ул. В. Колумба – 2,7 % (профинансировано 917,7 тыс. рублей при годовом плане – 33 610,1 тыс. рублей);
- «Сохранение уникальных водных объектов» национального проекта «Экология» не выделены в отчетном периоде субвенции на улучшение экологического состояния гидрографической сети в сумме 1 794,2 тыс. рублей. Финансирование произведено 20.07.2022 года<sup>16</sup>;
- «Создание условий для легкого старта и комфортного ведения бизнеса» национального проекта «Малое и среднее предпринимательство и поддержка индивидуальной предпринимательской инициативы» - 29,8 %, связано с поэтапным выделением субсидии на государственную поддержку малого и среднего предпринимательства, а также физических лиц, применяющих специальный налоговый режим «Налог на профессиональный доход», в субъектах Российской Федерации (Федеральный проект «Создание условий для легкого старта и комфортного ведения бизнеса», мероприятие 2) (профинансировано 5 342,7 тыс. рублей при годовом плане – 17 945,3 тыс. рублей);
- «Борьба с сердечно-сосудистыми заболеваниями» национального проекта «Здравоохранение» - 4,6 %, связано с невысоким освоением плановых ассигнований:
- на оплату услуг по хранению, доставке и выдаче лекарственных препаратов – 26,5 % (профинансировано 926,5 тыс. рублей при годовом плане – 3 500,0 тыс. рублей);
  - на обеспечение профилактики развития сердечно-сосудистых заболеваний и сердечно-сосудистых осложнений у пациентов высокого риска, находящихся на диспансерном наблюдении – 10,5 % (профинансировано 7 016,1 тыс. рублей при годовом плане – 66 627,1 тыс. рублей);
  - на подготовку помещений для установки оборудования - 2,3 % (профинансировано 288,4 тыс. рублей при годовом плане – 12 700,0 тыс. рублей);
  - на оснащение оборудованием региональных сосудистых центров и первичных сосудистых отделений – 0,0 % (годовой план 96 101,5 тыс. рублей);
- «Борьба с онкологическими заболеваниями» национального проекта «Здравоохранение» - 27,0 %, связано с невысоким освоением плановых ассигнований:
- на переоснащение медицинских организаций, оказывающих медицинскую помощь больным с онкологическими заболеваниями – 27,3 % (профинансировано 33 626,3 тыс. рублей при годовом плане – 122 988,2 тыс. рублей);
  - на подготовку помещений для установки оборудования – 3,9 % (профинансировано 75,0 тыс. рублей при годовом плане – 1 900,0 тыс. рублей);
- «Старшее поколение» национального проекта «Демография» - 24,7 %, связано с фактическими расходами на создание системы долговременного ухода за

<sup>16</sup> <http://budget.gov.ru/Бюджет/Расходы/Оперативное-исполнение-бюджета-по-расходам>.

гражданами пожилого возраста и инвалидами - 24,8 % (профинансировано 13 923,4 тыс. рублей при годовом плане – 56 144,9 тыс. рублей) и на проведение вакцинации против пневмококковой инфекции граждан старше трудоспособного возраста из групп риска, проживающих в организациях социального обслуживания – расходы не производились (годовой план 277,0 тыс. рублей). По результатам торгов получена экономия в сумме 47,5 тыс. рублей. Профинансировано 03.08.2022 - 229,5 тыс. рублей<sup>17</sup>.

Структура кассовых расходов республиканского бюджета на реализацию региональных проектов по направлениям национальных проектов приведена на диаграмме 9.

Диаграмма 9



В соответствии с утвержденными паспортами региональных проектов и заключенными соглашениями на 2022 год установлено 146 целевых показателей. По данным Министерства промышленности, экономического развития и торговли Республики Марий Эл<sup>18</sup>, по итогам 2022 года ожидается выполнение 145 показателей и риск недостижения 1 показателя.

По региональному проекту «Чистая вода» (Министерство строительства, архитектуры и жилищно-коммунального хозяйства Республики Марий Эл) за январь – июнь 2022 года не достигнут показатель «Доля городского населения Российской Федерации, обеспеченного качественной питьевой водой из систем централизованного водоснабжения, процент» (план – 100,0 % факт – 99,13 %). По пояснению Министерства промышленности, экономического развития и торговли Республики Марий Эл<sup>19</sup> в соответствии с уточненной методикой данный показатель рассчитывается с учетом населения городов и всех городских поселений Республики Марий Эл. Министерством строительства, архитектуры и жилищно-коммунального хозяйства Республики Марий Эл направлено письмо в Минстрой Российской Федерации по корректировке планового значения показателя на уровне 99,13 процента.

Согласно отчету о ходе реализации регионального проекта на 30 июня 2022 года R-88 «Безопасность дорожного движения» (Министерство транспорта и дорожного хозяйства Республики Марий Эл), не соответствуют плановым значениям два целевых показателя:

- «Количество погибших в дорожно-транспортных происшествиях на 10 тысяч транспортных средств, убывающий» составил - 1,76 человек, прогноз на июнь 2022 года - 1,01 человек (на 01.07.2022 по Российской Федерации – 0,94 человек<sup>20</sup>);
- «Количество погибших в дорожно-транспортных происшествиях, человек на

<sup>17</sup> <http://budget.gov.ru/Бюджет/Расходы/Оперативное-исполнение-бюджета-по-расходам>.

<sup>18</sup> Письмо Министерства промышленности, экономического развития и торговли Республики Марий Эл от 25.07.2022 № 02-2-5953.

<sup>19</sup> Письмо Министерства промышленности, экономического развития и торговли Республики Марий Эл от 25.07.2022 № 02-2-5953.

<sup>20</sup> <https://project.minfin.ru/#NpProgressReportPassportQuarter/Edit/8791744203/>.

100 тысяч населения, убывающий» составил - 6,36 человек, прогноз на июнь 2022 года - 3,53 человек (на 01.07.2022 по Российской Федерации – 3,88 человек<sup>21</sup>).

Увеличение значений целевых показателей связано с ростом дорожных-транспортных происшествий со смертельным исходом (рост на 55,6 %, или на 15 человек по сравнению с АППГ<sup>22</sup>).

При этом, по итогам 6 месяцев 2022 года Росавтодор констатирует о снижении на 10,0 % смертности на российских дорогах относительно такого же периода прошлого года<sup>23</sup>.

По итогам 2022 года, имеются риски недостижения вышеуказанных целевых показателей.

Необходимо отметить, государственной программой Республики Марий Эл (Министерство транспорта и дорожного хозяйства Республики Марий Эл) целевые показатели на конец 2022 года для Республики Марий Эл установлены выше, чем в среднем по Российской Федерации<sup>24</sup>, в том числе по целевому показателю:

- «Количество погибших в дорожно-транспортных происшествиях на 10 тысяч транспортных средств, убывающий» - 3,04 человек (по Российской Федерации - 2,42 человек);

- «Количество погибших в дорожно-транспортных происшествиях, человек на 100 тысяч населения, убывающий» - 10,6 человек (по Российской Федерации - 9,59 человек).

### Дорожный фонд Республики Марий Эл

За январь-июнь 2022 года в дорожный фонд поступили доходы в сумме 4 000 571,2 тыс. рублей, или 55,6 % от утвержденного Законом о бюджете годового объема доходов. По сравнению с АППГ доходы дорожного фонда увеличились на 849 670,8 тыс. рублей, или на 27,0 %, в основном за счет межбюджетных трансфертов, передаваемых на финансовое обеспечение дорожной деятельности в рамках реализации национального проекта «Безопасные и качественные автомобильные дороги» и увеличения норматива зачисления доходов от акцизов на нефтепродукты в республиканский бюджет.

Сведения об исполнении дорожного фонда Республики Марий Эл по доходам за январь-июнь 2022 года приведены в таблице 4.

Таблица 4

№ п/п	Источники формирования доходов дорожного фонда Республики Марий Эл	Исполнено на 01.07.2021, тыс. рублей	Утверждено Законом о бюджете на 2022 год, тыс. рублей	Исполнено на 01.07.2022, тыс. рублей	Исполнено к Закону о бюджете на 2022 г., %	Изм. исполнения на 01.07.2022 к 01.07.2021, тыс. рублей
1	2	3	4	5	6=5/4	7=5-3
1.	Доходы от уплаты акцизов	2 068 944,0	4 178 823,0	2 263 117,8	54,2	194 173,8
1.1.	Доходы от уплаты акцизов на дизельное топливо, подлежащие распределению между бюджетами субъектов РФ и местными бюджетами с учетом установленных дифференцированных нормативов отчислений в местные бюджеты (по нормативам, установленным Федеральным законом о федеральном бюджете в целях формирования дорожных фондов субъектов РФ)	935 587,60	1 889 374,4	1 113 955,6	59,0	178 368,0
1.2.	Доходы от уплаты акцизов на моторные масла для дизельных и (или) карбюраторных (инжекторных) двигателей, подлежащие распределению между бюджетами субъектов РФ и местными бюджетами с учетом установленных дифференцированных нормативов отчислений в местные бюджеты	7 047,80	10 458,5	6 557,7	62,7	-490,1

<sup>21</sup> <https://project.minfin.ru/#NpProgressReportPassportQuarter/Edit/8791744203/>.

<sup>22</sup> Информационный портал <http://stat.gibdd.ru/>.

<sup>23</sup> <https://www.interfax.ru/russia/856197>.

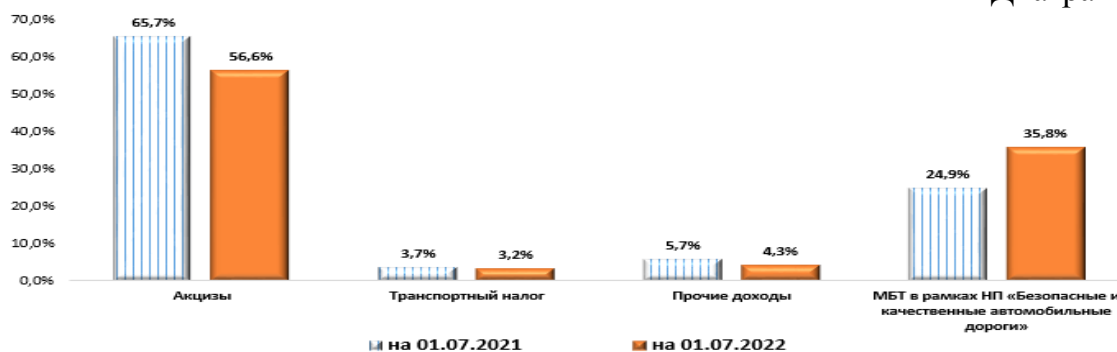
<sup>24</sup> Паспорт федерального проекта «Безопасность дорожного движения», утвержден Министерством транспорта Российской Федерации 28.10.2021 г.

1.3.	Доходы от уплаты акцизов на автомобильный бензин, подлежащие распределению между бюджетами субъектов РФ и местными бюджетами с учетом установленных дифференцированных нормативов отчислений в местные бюджеты	1 300 942,50	2 515 907,7	1 283 204,0	51,0	-17 738,5
1.4.	Доходы от уплаты акцизов на прямогонный бензин, подлежащие распределению между бюджетами субъектов РФ и местными бюджетами с учетом установленных дифференцированных нормативов отчислений в местные бюджеты	-174 633,80	-236 917,6	-140 599,5	59,3	34 034,3
2.	Транспортный налог	115 190,5	779 864,0	129 859,0	16,7	14 668,5
3.	Прочие доходы (в соответствии со ст. 55.1. закона Республики Марий Эл от 30 июля 2007 г. № 42-3)	180 765,9	372 831,6	173 798,5	46,6	-6 967,4
4.	Межбюджетные трансферты, передаваемые бюджетам на финансовое обеспечение дорожной деятельности в рамках реализации национального проекта «Безопасные и качественные автомобильные дороги»	786 000,0	1 858 529,0	1 433 795,9	77,1	647 795,9
<b>Итого</b>		<b>3 150 900,4</b>	<b>7 190 047,6</b>	<b>4 000 571,2</b>	<b>55,6</b>	<b>849 670,8</b>

Утвержденные Законом о бюджете годовой объем доходов по транспортному налогу исполнен на 16,7 %, что обусловлено сроком уплаты транспортного налога физическими лицами, установленным Налоговым кодексом Российской Федерации (не позднее 1 декабря года, следующего за отчетным налоговым периодом).

Структура источников формирования доходов дорожного фонда приведена на диаграмме 10.

Диаграмма 10



За январь-июнь 2022 года в сравнении с АППГ наибольший удельный вес сохраняется за поступлениями акцизов на нефтепродукты.

Кассовое исполнение бюджетных ассигнований дорожного фонда за январь-июнь 2022 года составило 3 594 060,4 тыс. рублей, или 37,6 % от уточненных показателей на 2022 год. По сравнению с АППГ расходы дорожного фонда увеличились на 31,9 %, или на 869 568,5 тыс. рублей. Увеличение расходов произошло за счет проводимых мероприятий по ремонту автомобильных дорог в рамках реализации национального проекта «Безопасные и качественные автомобильные дороги».

Сведения о расходовании бюджетных ассигнований дорожного фонда Республики Марий Эл за январь-июнь 2022 года приведены в таблице 5.



Таблица 5

Наименование	Исполнено на 01.07.2021, тыс. рублей	Сводная бюджетная роспись на 01.07.2022, тыс. рублей	Исполнено на 01.07.2022		Удельный вес, %	Изм. исполнения на 01.07.2022 к 01.07.2021, тыс. рублей
			тыс. рублей	%		
<b>Исполнено расходов, всего:</b>	<b>2 724 491,9</b>	<b>9 552 609,2</b>	<b>3 594 060,4</b>	<b>37,6</b>	<b>100</b>	<b>869 568,5</b>
<b>Модернизация и развитие сети автомобильных дорог общего пользования в Республике Марий Эл</b>	<b>1 969 288,7</b>	<b>6 169 684,8</b>	<b>2 307 366,5</b>	<b>37,4</b>	<b>64,2</b>	<b>338 077,8</b>
Содержание автомобильных дорог	446 387,9	1 118 066,6	453 008,8	40,5	12,6	6 620,9
Ремонт автомобильных дорог	1 514 266,9	4 927 040,6	1 851 595,3	37,6	51,5	337 328,4
Капитальный ремонт автомобильных дорог	5 483,6	90 100,0	2 451,6	2,7	0,1	-3 032,0
Реконструкция автомобильных дорог	3 150,3	34 477,5	310,9	0,9	0,0	-2 839,4
<b>Повышение безопасности дорожного движения на автомобильных дорогах общего пользования регионального значения и осуществление иных мероприятий</b>	<b>275 035,4</b>	<b>1 053 678,9</b>	<b>549 108,8</b>	<b>52,1</b>	<b>15,3</b>	<b>274 073,4</b>
Содержание ГКУ «Марийскавтодор»	57 633,6	189 687,0	67 910,9	35,8	1,9	10 277,3
<b>Предоставление субсидий бюджетам городских округов и муниципальных районов в Республике Марий Эл</b>	<b>422 534,2</b>	<b>2 139 558,6</b>	<b>669 674,2</b>	<b>31,3</b>	<b>18,6</b>	<b>247 140,0</b>

В целом на модернизацию и развитие сети автомобильных дорог общего пользования направлено 2 307 366,5 тыс. рублей, или 64,2 % от общего объема произведенных расходов, что по сравнению с АППГ больше на 17,2 процента.

Работы по ремонту автомобильных дорог выполнены на сумму 1 851 595,3 тыс. рублей, или 37,6 % от уточненных назначений, что на 22,3 %, или на 337 328,4 тыс. рублей превышает расходы за АППГ.

#### **Дефицит республиканского бюджета, источники его покрытия, состояние государственного внутреннего долга**

Законом о бюджете республиканский бюджет на 2022 год утвержден с дефицитом в сумме 0,0 тыс. рублей. По состоянию на 01.07.2022 доходы республиканского бюджета (25 202 091,3 тыс. рублей) превысили расходы (24 416 771,2 тыс. рублей) на 785 320,1 тыс. рублей (профицит).

Источниками финансирования дефицита (профицита) республиканского бюджета стали:

- кредиты кредитных организаций – в сумме «минус» 1 218 218,1 тыс. рублей;
- бюджетные кредиты – в сумме 645 602,2 тыс. рублей;
- иные источники финансирования дефицита бюджета - в сумме 3 552 087,6 тыс. рублей;
- изменение остатков средств на счетах по учету средств бюджета - в сумме «минус» 3 764 791,8 тыс. рублей.

Источники финансирования дефицита (профицита) республиканского бюджета соответствуют статье 95 Бюджетного кодекса Российской Федерации от 31.07.1998 № 145-ФЗ (далее – БК РФ).

**Объем государственного внутреннего долга Республики Марий Эл на 01.07.2022 снизился по сравнению с началом года на 5,5 % за счет уменьшения кредитов кредитных организаций на 1 218 218,1 тыс. рублей (на 35,5 %) и увеличения бюджетных кредитов на 645 602,2 тыс. рублей (на 11,6 %) и составил 9 927 384,1 тыс. рублей.**

По состоянию на 01.07.2022 года значения целевых показателей установленные Дополнительными соглашениями<sup>25</sup> о реструктуризации бюджетных кредитов на 01.01.2023 «доля общего объема государственного долга Республики Марий Эл не

<sup>25</sup>Дополнительные соглашения от 26.12.2017 № 1 к соглашению от 21.12.2015 № 01-01-06/06-253, от 26.12.2017 № 1 к соглашению от 13.07.2017 № 01-01-06/06-188, от 29.12.2017 № 1 к соглашению от 25.12.2017 № 01-01-06/06-388 о предоставлении бюджету Республики Марий Эл из федерального бюджета бюджетных кредитов для частичного покрытия дефицита бюджета Республики Марий Эл.

более 58 % суммы доходов бюджета Республики Марий Эл без учета безвозмездных поступлений за 2022 год», «доля общего объема долговых обязательств субъекта Российской Федерации по государственным ценным бумагам субъекта Российской Федерации и кредитам, полученным субъектом Российской Федерации от кредитных организаций, иностранных банков и международных финансовых организаций, не более 42 % суммы доходов бюджета субъекта Российской Федерации без учета безвозмездных поступлений за 2022 год» составили 45,2 % и 16,9 % соответственно.

Структура государственного внутреннего долга Республики Марий Эл и расходы на его обслуживание приведены в таблице 6.

Таблица 6

№ п/п	Вид долговых обязательств	Объем государственного внутреннего долга (ГВД), тыс. рублей		Уд. вес в общем объеме ГВД на 01.07.2022, %	Расходы на обслуживание ГВД на 01.07.2022, тыс. рублей
		на 01.01.2022	на 01.07.2022		
1	2	3	4	5	6
<b>1.</b>	<b>Бюджетные кредиты</b>	<b>5 564 161,4</b>	<b>6 209 763,6</b>	<b>62,6</b>	<b>0,0</b>
1.1.	Для строительства, реконструкции, кап. ремонта, ремонта и содержания автодорог общего пользования (за исключением автодорог федерального значения)	65 082,0	65 082,0	0,7	0,0
1.2.	На частичное покрытие дефицита бюджета РМЭ, в том числе:	3 587 333,4	3 587 333,4	36,1	0,0
1.2.1.	- для частичного покрытия дефицита бюджета РМЭ	416 940,8	416 940,8	4,2	0,0
1.2.2.	- на частичное покрытие дефицита бюджета РМЭ (оказание государственной поддержки сельхозтоваропроизводителям в целях ликвидации последствий засуха)	238 388,0	238 388,0	2,4	0,0
1.2.3.	- для частичного покрытия дефицита бюджета в целях погашения долговых обязательств по ценным бумагам и кредитам кредитных организаций, иностранных банков и международных финансовых организаций	2 932 004,5	2 932 004,5	29,5	0,0
1.3.	Погашение долговых обязательств республиканского бюджета Республики Марий Эл	1 911 746,0	1 911 746,0	19,3	0,0
1.4.	На финансовое обеспечение реализации инфраструктурных проектов	0,0	645 602,2	6,5	0,0
<b>2.</b>	<b>Государственные займы, осуществляемые путем выпуска ценных бумаг</b>	<b>2 000 000,0</b>	<b>1 500 000,0</b>	<b>15,1</b>	<b>64 320,0</b>
<b>3.</b>	<b>Кредиты от кредитных организаций</b>	<b>3 435 838,6</b>	<b>2 217 620,5</b>	<b>22,3</b>	<b>113 096,2</b>
3.1.	ПАО Сбербанк	2 420 709,9	1 867 620,5	0,0	82 727,9
3.2.	Банк ВТБ (ПАО)	350 000,0	350 000,0	3,5	11 343,8
3.3.	ПАО «Промсвязьбанк»	665 128,8	0,0	6,7	19 024,5
<b>4.</b>	<b>Государственные гарантии</b>	<b>0,0</b>	<b>0,0</b>	<b>0,0</b>	<b>0,0</b>
<b>ВСЕГО</b>		<b>11 000 000,0</b>	<b>9 927 384,1</b>	<b>100,0</b>	<b>177 416,2</b>

В общем объеме государственного внутреннего долга наибольший удельный вес составляют бюджетные кредиты – 62,6 процента.

Законом о бюджете на 2022 год запланированы заимствования для обеспечения погашения действующих государственных долговых обязательств Республики Марий Эл, а также пополнения остатков средств на едином счете республиканского бюджета в объеме 7 950 683,8 тыс. рублей.

Фактически в отчетном периоде привлечены бюджетные кредиты на финансирование инфраструктурных проектов в сумме 645 602,2 тыс. рублей, или 8,1 % от утвержденных назначений.

Законом о бюджете объем расходов на обслуживание государственного внутреннего долга на 2022 год установлен в размере 537 608,2 тыс. рублей. По состоянию на 01.07.2022 расходы на указанные цели составили 177 416,2 тыс.

рублей, или 33,0 % от утвержденного годового объема. По сравнению с АППГ данные расходы уменьшились на 50 017,4 тыс. рублей, или на 22,0 процента.

Государственные гарантии Республики Марий Эл за январь-июнь 2022 года не предоставлялись. Обязательства по государственным гарантиям отсутствуют.

### **Выводы:**

**1.** Доходы республиканского бюджета за январь-июнь 2022 года исполнены в сумме 25 202 091,3 тыс. рублей, что составляет 56,8 % от утвержденного Законом о бюджете годового объема доходов.

По сравнению с АППГ доходы республиканского бюджета увеличились на 4 421 782,5 тыс. рублей, или на 21,3 процента.

**1.1.** Налоговые и неналоговые доходы поступили в сумме 12 174 400,9 тыс. рублей, или 55,4 % от утвержденного Законом о бюджете годового объема доходов и 48,3 % от общего объема доходов республиканского бюджета.

По сравнению с АППГ поступление налоговых и неналоговых доходов в целом увеличилось на 2 438 452,7 тыс. рублей, или на 25,0 процента.

**1.2.** Безвозмездные поступления исполнены в сумме 13 025 690,4 тыс. рублей, или 58,3 % от утвержденного Законом о бюджете годового объема доходов и 51,7 % от общего объема доходов республиканского бюджета.

По сравнению с АППГ безвозмездные поступления увеличились на 1 983 329,9 тыс. рублей, или на 18,0 процента.

**2.** Расходы республиканского бюджета за январь-июнь 2022 года составили 24 416 771,2 тыс. рублей, или 55,1 % от уточненных бюджетных назначений.

По сравнению с АППГ объем произведенных расходов республиканского бюджета увеличился на 4 181 089,5 тыс. рублей, или на 20,7 процента.

**2.1.** Общий объем расходов на государственные капитальные вложения составил 1 354 648,6 тыс. рублей, что составляет 57,5 % от уточненных бюджетных назначений, в том числе: за счет средств федерального бюджета – в сумме 755 120,9 тыс. рублей (55,0 %), республиканского бюджета - в сумме 599 527,7 тыс. рублей (61,0 %).

Бюджетные инвестиции увеличились по сравнению с АППГ на 815 740,8 тыс. рублей, или в 2,5 раза.

**2.2.** За январь-июнь 2022 года в Федеральный ФОМС перечислены межбюджетные трансферты на обязательное медицинское страхование неработающего населения в сумме 1 524 179,5 тыс. рублей, или 50,0 % от общей суммы причитающихся страховых взносов за 2022 год.

**2.3.** Публичные нормативные обязательства исполнены в сумме 3 086 350,5 тыс. рублей, что составляет 52,6 % от уточненных бюджетных назначений.

По сравнению с АППГ расходы на выполнение ПНО увеличились на 27 677,5 тыс. рублей (на 1,0 %), в основном за счет единовременной выплаты гражданам в возрасте 60 лет и старше, осуществившим вакцинацию против новой коронавирусной инфекции (COVID-19).

**2.4.** За январь-июнь 2022 года в дорожный фонд поступили доходы в сумме 4 000 571,2 тыс. рублей, или 55,6 % от утвержденного Законом о бюджете годового объема доходов.

По сравнению с АППГ доходы дорожного фонда увеличились на 849 670,8 тыс. рублей, или на 27,0 %, в основном за счет межбюджетных трансфертов, передаваемых на финансовое обеспечение дорожной деятельности в рамках реализации национального проекта «Безопасные и качественные

автомобильные дороги» и увеличения норматива зачисления доходов от акцизов на нефтепродукты в республиканский бюджет.

Удельный вес поступлений в дорожный фонд от акцизов на нефтепродукты составил 56,6 %, межбюджетных трансфертов из федерального дорожного фонда – 35,8 %, прочих доходов – 4,3 %, транспортного налога – 3,2 процента.

Кассовое исполнение бюджетных ассигнований дорожного фонда за январь-июнь 2022 года составило 3 594 060,4 тыс. рублей, или 37,6 % от уточненных показателей на 2022 год.

По сравнению с АППГ расходы дорожного фонда увеличились за счет проводимых мероприятий по ремонту автомобильных дорог в рамках реализации национального проекта «Безопасные и качественные автомобильные дороги» на 869 568,5 тыс. рублей, или на 31,9 процента.

**2.5.** Средства резервного фонда Правительства Республики Марий Эл направлены на финансирование мероприятий неотложного характера в сумме 82 236,0 тыс. рублей, что составляет 82,2 % от утвержденного годового объема (100 000,0 тыс. рублей). Законом Республики Марий Эл от 27.07.2022 № 27-З<sup>26</sup> резервный фонд Правительства Республики Марий Эл увеличен до 200 000,0 тыс. рублей.

**2.6.** За январь-июнь 2022 года финансовая помощь муниципальным районам и городским округам из республиканского бюджета составила 8 654 166,5 тыс. рублей, или 52,4 % от уточненных бюджетных назначений.

По сравнению с АППГ объем передаваемых трансфертов увеличился на 28,6 процента.

**2.7.** Объем финансирования региональных проектов по состоянию на 01.07.2022 составил 5 103 940,7 тыс. рублей, или 46,6 % от уточненных бюджетных назначений, в том числе средства федерального бюджета – 3 598 106,0 тыс. рублей (46,5 %), средства республиканского бюджета – 1 505 834,7 тыс. рублей (47,0 %).

Наибольший объем финансирования<sup>27</sup> направлен на реализацию регионального проекта «Безопасные и качественные автомобильные дороги» в сумме 2 572 630,9 тыс. рублей, или 50,4 % от общего объема финансирования.

Мероприятия национального проекта «Цифровая экономика» не финансировались. Реализация мероприятий за счет средств федерального бюджета в 2022 году приостановлена<sup>28</sup>.

По данным Министерства промышленности, экономического развития и торговли Республики Марий Эл<sup>29</sup>, по итогам 2022 года ожидается выполнение 145 показателей и риск не достижения 1 показателя.

По региональному проекту «Чистая вода» (Министерство строительства, архитектуры и жилищно-коммунального хозяйства Республики Марий Эл) за январь – июнь 2022 года не достигнут показатель «Доля городского населения Российской Федерации, обеспеченного качественной питьевой водой из систем централизованного водоснабжения, процент» (план – 100,0 % факт – 99,13 %). По пояснению Министерства промышленности, экономического развития и торговли

<sup>26</sup> Закон Республики Марий Эл от 27.07.2022 № 27-З «О внесении изменений в Закон Республики Марий Эл «О республиканском бюджете Республики Марий Эл на 2022 год и на плановый период 2023 и 2024 годов».

<sup>27</sup> Объем финансирования более 1,0 млрд. рублей.

<sup>28</sup> Дополнительное соглашение о расторжении Соглашения о предоставлении иного межбюджетного трансферта, имеющего целевое назначение, из федерального бюджета бюджету субъекта Российской Федерации от 30.12.2021 № 071-17-2022-052 от 13.05.2022 № 071-17-2022-052/1;

Дополнительное соглашение к Соглашению о предоставлении субсидии из федерального бюджета бюджету субъекта Российской Федерации на обеспечение на судебных участках мировых судей защищенного подключения к сети Государственной автоматизированной системы Российской Федерации "Правосудие", а также организации защищенного межведомственного электронного взаимодействия от 23.12.2020 № 071-09-2021-066 от 11.05.2022 № 071-09-2021-066/4.

<sup>29</sup> Письмо Министерства промышленности, экономического развития и торговли Республики Марий Эл от 25.07.2022 № 02-2-5953.

Республики Марий Эл<sup>30</sup> в соответствии с уточненной методикой данный показатель рассчитывается с учетом населения городов и всех городских поселений Республики Марий Эл. Министерством строительства, архитектуры и жилищно-коммунального хозяйства Республики Марий Эл направлено письмо в Минстрой Российской Федерации по корректировке планового значения показателя на уровне 99,13 процента.

Согласно отчету о ходе реализации регионального проекта на 30 июня 2022 года R-88 «Безопасность дорожного движения» (Министерство транспорта и дорожного хозяйства Республики Марий Эл), не соответствуют плановым значениям два целевых показателя:

- «Количество погибших в дорожно-транспортных происшествиях на 10 тысяч транспортных средств, убывающий» составил - 1,76 человек, прогноз на июнь 2022 года - 1,01 человек (на 01.07.2022 по Российской Федерации – 0,94 человек<sup>31</sup>);

- «Количество погибших в дорожно-транспортных происшествиях, человек на 100 тысяч населения, убывающий» составил - 6,36 человек, прогноз на июнь 2022 года - 3,53 человек (на 01.07.2022 по Российской Федерации – 3,88 человек<sup>32</sup>).

Увеличение значений целевых показателей связано с ростом дорожных-транспортных происшествий со смертельным исходом (рост на 55,6 %, или на 15 человек по сравнению с АППГ<sup>33</sup>).

При этом, по итогам 6 месяцев 2022 года Росавтодор констатирует о снижении на 10,0 % смертности на российских дорогах относительно такого же периода прошлого года<sup>34</sup>.

По итогам 2022 года, имеются риски недостижения вышеуказанных целевых показателей.

Необходимо отметить, государственной программой Республики Марий Эл (Министерство транспорта и дорожного хозяйства Республики Марий Эл) целевые показатели на конец 2022 года для Республики Марий Эл установлены выше, чем в среднем по Российской Федерации<sup>35</sup>, в том числе по целевому показателю:

- «Количество погибших в дорожно-транспортных происшествиях на 10 тысяч транспортных средств, убывающий» - 3,04 человек (по Российской Федерации - 2,42 человек);

- «Количество погибших в дорожно-транспортных происшествиях, человек на 100 тысяч населения, убывающий» - 10,6 человек (по Российской Федерации - 9,59 человек).

**3.** По состоянию на 01.07.2022 доходы республиканского бюджета (25 202 091,3 тыс. рублей) превысили расходы (24 416 771,2 тыс. рублей) на 785 320,1 тыс. рублей (профицит).

**4.** Объем государственного внутреннего долга Республики Марий Эл на 01.07.2022 уменьшился на 5,5 % по сравнению с началом года за счет уменьшения кредитов кредитных организаций на 1 218 218,1 тыс. рублей (на 35,5 %) и увеличения бюджетных кредитов на 645 602,2 тыс. рублей (на 11,6 %) и составил 9 927 384,1 тыс. рублей.

<sup>30</sup> Письмо Министерства промышленности, экономического развития и торговли Республики Марий Эл от 25.07.2022 № 02-2-5953.

<sup>31</sup> <https://project.minfin.ru/#NpProgressReportPassportQuarter/Edit/8791744203/>.

<sup>32</sup> <https://project.minfin.ru/#NpProgressReportPassportQuarter/Edit/8791744203/>.

<sup>33</sup> Информационный портал <http://stat.gibdd.ru/>.

<sup>34</sup> <https://www.interfax.ru/russia/856197>

<sup>35</sup> Паспорт федерального проекта «Безопасность дорожного движения», утвержден Министерством транспорта Российской Федерации 28.10.2021 г.

По состоянию на 01.07.2022 года значения целевых показателей установленные Дополнительными соглашениями<sup>36</sup> о реструктуризации бюджетных кредитов на 01.01.2023 «доля общего объема государственного долга Республики Марий Эл не более 58 % суммы доходов бюджета Республики Марий Эл без учета безвозмездных поступлений за 2022 год», «доля общего объема долговых обязательств субъекта Российской Федерации по государственным ценным бумагам субъекта Российской Федерации и кредитам, полученным субъектом Российской Федерации от кредитных организаций, иностранных банков и международных финансовых организаций, не более 42 % суммы доходов бюджета субъекта Российской Федерации без учета безвозмездных поступлений за 2022 год» составили 45,2 % и 16,9 % соответственно.

В общем объеме государственного внутреннего долга удельный вес бюджетных кредитов составил 62,6 %, государственных ценных бумаг Республики Марий Эл – 15,1 %, кредитов коммерческих банков – 22,3 процента.

По состоянию на 01.07.2022 расходы на обслуживание государственного долга составили 177 416,2 тыс. рублей, или 33,0 % от утвержденного годового объема.

По сравнению с АППГ данные расходы уменьшились на 50 017,4 тыс. рублей, или на 22,0 процента.

За отчетный период государственные гарантии Республики Марий Эл не предоставлялись. Обязательства по государственным гарантиям отсутствуют.

Председатель  
Государственной счетной палаты  
Республики Марий Эл



С.Ф.Каргальский

Краснов Сергей Михайлович  
Андреев Егор Максимович  
(8362) 42-91-38, 42-98-64

<sup>36</sup>Дополнительные соглашения от 26.12.2017 № 1 к соглашению от 21.12.2015 № 01-01-06/06-253, от 26.12.2017 № 1 к соглашению от 13.07.2017 № 01-01-06/06-188, от 29.12.2017 № 1 к соглашению от 25.12.2017 № 01-01-06/06-388 о предоставлении бюджету Республики Марий Эл из федерального бюджета бюджетных кредитов для частичного покрытия дефицита бюджета Республики Марий Эл.



## Приложение 1

Сведения о поступлении средств федерального бюджета  
на 01.07.2022

Наименование трансферта из федерального бюджета	Утверждено Законом о бюджете	Поступило на 01.07.2022	
		тыс. рублей	%
<b>Дотации – всего, из них:</b>	<b>8 631 552,6</b>	<b>4 713 383,3</b>	<b>54,6</b>
на выравнивание бюджетной обеспеченности	7 948 056,6	3 974 028,0	50,0
на частичную компенсацию дополнительных расходов на повышение оплаты труда работников бюджетной сферы и иные цели	683 496,0	341 748,0	50,0
гранты бюджетам субъектов Российской Федерации за достижение показателей деятельности органов исполнительной власти субъектов Российской Федерации	-	397 607,3	-
<b>Субсидии – всего, из них:</b>	<b>8 379 013,5</b>	<b>5 072 940,4</b>	<b>60,5</b>
на сокращение доли загрязненных сточных вод	217 331,5	207 879,7	95,7
на поддержку региональных проектов в сфере информационных технологий	4 665,0	0,0	0,0
на реализацию государственных программ субъектов Российской Федерации в области использования и охраны водных объектов	11 846,9	0,0	0,0
на государственную поддержку спортивных организаций, осуществляющих подготовку спортивного резерва для сборных команд Российской Федерации	3 247,9	3 247,9	100,0
на предоставление жилых помещений детям-сиротам и детям, оставшимся без попечения родителей, лицам из их числа по договорам найма специализированных жилых помещений	47 958,3	34 839,3	72,6
на осуществление ежемесячной денежной выплаты, назначаемой в случае рождения третьего ребенка или последующих детей до достижения ребенком возраста трех лет	721 191,5	369 181,4	51,2
на реализацию мероприятий, предусмотренных региональной программой переселения, включенной в Государственную программу по оказанию содействия добровольному переселению в Российскую Федерацию соотечественников, проживающих за рубежом	118,8	24,8	20,8
на создание в общеобразовательных организациях, расположенных в сельской местности, условий для занятий физической культурой и спортом	11 029,0	4 809,1	43,6
на софинансирование капитальных вложений в объекты государственной (муниципальной) собственности субъектов Российской Федерации и (или) софинансирование мероприятий, не относящихся к капитальным вложениям в объекты государственной (муниципальной) собственности субъектов Российской Федерации	398 138,7	266 921,3	67,0
на повышение эффективности службы занятости	4 900,0	4 676,5	95,4
на реализацию региональных проектов модернизации первичного звена здравоохранения	362 545,1	218 821,1	60,4
на развитие транспортной инфраструктуры на сельских территориях	116 135,6	32 958,4	28,4
на приведение в нормативное состояние автомобильных дорог и искусственных дорожных сооружений в рамках реализации национального проекта "Безопасные качественные дороги"	1 321 317,7	886 219,3	67,1
на обеспечение на участках мировых судей формирования и функционирования необходимой информационно-технологической и телекоммуникационной инфраструктуры для организации защищенного межведомственного электронного взаимодействия, приема исковых заявлений, направляемых в электронном виде, и организации участия в заседаниях мировых судов в режиме видео-конференц-связи	21 106,6	0,0	0,0
на проведение гидромелиоративных, культуртехнических, агролесомелиоративных и фитомелиоративных мероприятий, а также мероприятий в области известкования кислых почв на пашне	5 853,2	5 853,2	100,0
на создание детских технопарков "Кванториум"	21 015,3	4 131,9	19,7
на создание и обеспечение функционирования центров опережающей профессиональной подготовки	20 459,3	18 741,1	91,6
на создание центров цифрового образования детей	17 094,6	16 652,6	97,4

на реализацию региональных проектов "Создание единого цифрового контура в здравоохранении на основе единой государственной информационной системы здравоохранения (ЕГИСЗ)"	38 028,4	0,0	0,0
на единовременные компенсационные выплаты медицинским работникам (врачам, фельдшерам), прибывшим (переехавшим) на работу в сельские населенные пункты, либо рабочие поселки, либо поселки городского типа, либо города с населением до 50 тысяч человек	35 392,5	10 147,5	28,7
на создание системы долговременного ухода за гражданами пожилого возраста и инвалидами	55 019,9	13 644,9	24,8
на создание (обновление) материально-технической базы для реализации основных и дополнительных общеобразовательных программ цифрового и гуманитарного профилей в общеобразовательных организациях, расположенных в сельской местности и малых городах	33 822,2	0,0	0,0
на обновление материально-технической базы в организациях, осуществляющих образовательную деятельность исключительно по адаптированным основным общеобразовательным программам	15 581,6	15 581,6	100,0
на развитие паллиативной медицинской помощи	22 988,9	11 094,0	48,3
на реализацию мероприятий по предупреждению и борьбе с социально значимыми инфекционными заболеваниями	6 733,5	2 862,7	42,5
на обеспечение образовательных организаций материально-технической базой для внедрения цифровой образовательной среды	57 468,2	55 671,4	96,9
на оснащение объектов спортивной инфраструктуры спортивно-технологическим оборудованием	5 316,8	3 922,4	73,8
на приобретение спортивного оборудования и инвентаря для приведения организаций спортивной подготовки в нормативное состояние	4 497,4	4 497,4	100,0
на строительство и реконструкцию (модернизацию) объектов питьевого водоснабжения	131 112,3	34 660,5	26,4
на государственную поддержку аккредитации ветеринарных лабораторий в национальной системе аккредитации	1 822,2	1 822,2	100,0
на единовременные компенсационные выплаты учителям, прибывшим (переехавшим) на работу в сельские населенные пункты, либо рабочие поселки, либо поселки городского типа, либо города с населением до 50 тысяч человек	10 890,0	0,0	0,0
на софинансирование расходных обязательств субъектов Российской Федерации, связанных с реализацией федеральной целевой программы "Увековечение памяти погибших при защите Отечества на 2019 - 2024 годы	2 079,0	1 335,9	64,3
на осуществление ежемесячных выплат на детей в возрасте от трех до семи лет включительно	1 953 323,2	956 271,3	49,0
на организацию бесплатного горячего питания обучающихся, получающих начальное общее образование в государственных и муниципальных образовательных организациях	374 033,3	196 695,2	52,6
на создание новых мест в общеобразовательных организациях в связи с ростом числа обучающихся, вызванным демографическим фактором	83 728,7	83 728,7	100,0
на реализацию мероприятий индивидуальных программ социально-экономического развития субъектов Российской Федерации в части развития промышленности	40 000,0	40 000,0	100,0
на реализацию мероприятий индивидуальных программ социально-экономического развития Республики Марий Эл в части сельского хозяйства	122 898,0	0,0	0,0
на развитие сельского туризма	9 900,0	0,0	0,0
на создание школ креативных индустрий	43 756,6	43 756,6	100,0
на создание (обновление) материально-технической базы образовательных организаций, реализующих программы среднего профессионального образования	55 884,9	51 773,3	92,6
на софинансирование расходов, возникающих при оказании гражданам Российской Федерации высокотехнологичной медицинской помощи, не включенной в базовую программу обязательного медицинского страхования	4 369,7	1 206,8	27,6
на софинансирование расходов, связанных с оказанием государственной социальной помощи на основании социального контракта отдельным категориям граждан	187 532,6	186 771,1	99,6
на компенсацию отдельным категориям граждан оплаты взноса на капитальный ремонт общего имущества в многоквартирном доме	5 450,7	5 449,9	100,0

на поддержку творческой деятельности и укрепление материально-технической базы муниципальных театров в населенных пунктах с численностью населения до 300 тысяч человек	42 182,9	39 087,1	92,7
на обеспечение развития и укрепления материально-технической базы домов культуры в населенных пунктах с числом жителей до 50 тысяч человек	12 181,7	12 181,7	100,0
на создание системы поддержки фермеров и развитие сельской кооперации	56 753,0	54 752,8	96,5
на создание новых мест в образовательных организациях различных типов для реализации дополнительных общеразвивающих программ всех направленностей	18 509,0	13 329,3	72,0
на реализацию мероприятий по обеспечению жильем молодых семей	98 250,4	46 423,2	47,2
на стимулирование развития приоритетных подотраслей агропромышленного комплекса и развитие малых форм хозяйствования	177 963,4	175 983,4	98,9
на поддержку сельскохозяйственного производства по отдельным подотраслям растениеводства и животноводства	166 426,3	99 439,6	59,7
на развитие сети учреждений культурно-досугового типа	38 899,9	31 207,3	80,2
на реализацию мероприятий по укреплению единства российской нации и этнокультурному развитию народов России	6 097,1	4 449,9	73,0
на поддержку творческой деятельности и техническое оснащение детских и кукольных театров	11 445,5	10 956,6	95,7
на поддержку отрасли культуры	69 054,8	35 691,3	51,7
на реализацию мероприятий по созданию в субъектах Российской Федерации новых мест в общеобразовательных организациях	15 674,3	23 660,9	151,0
на государственную поддержку малого и среднего предпринимательства, а также физических лиц, применяющих специальный налоговый режим "Налог на профессиональный доход", в субъектах Российской Федерации	69 051,8	56 701,2	82,1
на обеспечение закупки авиационных работ в целях оказания медицинской помощи	14 767,0	10 676,8	72,3
на реализацию программ формирования современной городской среды	175 402,9	55 752,8	31,8
на обеспечение комплексного развития сельских территорий	5 505,0	3 895,4	70,8
на обеспечение профилактики развития сердечно-сосудистых заболеваний и сердечно-сосудистых осложнений у пациентов высокого риска, находящихся на диспансерном наблюдении	65 294,5	6 875,8	10,5
на реализацию мероприятий по модернизации школьных систем образования	-	254 156,3	-
на софинансирование капитальных вложений в объекты государственной собственности субъектов Российской Федерации	300 000,0	161 358,7	53,8
на софинансирование капитальных вложений в объекты государственной (муниципальной) собственности в рамках создания и модернизации объектов спортивной инфраструктуры региональной собственности (муниципальной собственности) для занятий физической культурой и спортом	225 889,4	124 537,7	55,1
на реализацию мероприятий индивидуальной программы социально-экономического развития Республики Марий Эл в части объектов транспортной инфраструктуры	202 079,0	55 971,8	27,7
<b>Иные межбюджетные трансферты – всего, из них:</b>	<b>1 767 041,9</b>	<b>1 394 409,4</b>	<b>78,9</b>
на обеспечение деятельности депутатов Государственной Думы и их помощников в избирательных округах	-	1 552,5	-
на обеспечение деятельности сенаторов Российской Федерации и их помощников в субъектах РФ	-	1 730,1	-
на реализацию отдельных полномочий в области лекарственного обеспечения	38 713,8	29 394,8	75,9
на создание и оснащение референс-центров для проведения иммуногистохимических, патоморфологических исследований и лучевых методов исследований, переоснащение сети региональных медицинских организаций, оказывающих помощь больным онкологическими заболеваниями в субъектах Российской Федерации	122 988,2	33 626,3	27,3
на оснащение оборудованием региональных сосудистых центров и первичных сосудистых отделений	77 858,8	0,0	0,0

на финансовое обеспечение расходов на организационные мероприятия, связанные с обеспечением лиц лекарственными препаратами, предназначенными для лечения больных гемофилией, муковисцидозом, гипофизарным нанизмом, болезнью Гоше, злокачественными новообразованиями лимфоидной, кроветворной и родственных им тканей, рассеянным склерозом, гемолитико-уремическим синдромом, юношеским артритом с системным началом, мукополисахаридозом I, II и VI типов, а также после трансплантации органов и (или) тканей	1 305,2	1 150,9	88,2
в целях достижения результатов национального проекта "Производительность труда"	12 017,5	12 017,5	100,0
на софинансирование мероприятий индивидуальной программы социально-экономического развития Республики Марий Эл на 2020 - 2024 годы	73 662,9	67 838,3	92,1
на ежемесячное денежное вознаграждение за классное руководство педагогическим работникам государственных и муниципальных общеобразовательных организаций	317 245,3	200 064,8	63,1
на реализацию мероприятий индивидуальных программ социально-экономического развития субъектов Российской Федерации в части строительства и жилищно-коммунального хозяйства	561 360,1	389 209,7	69,3
на реализацию мероприятий по созданию и организации работы единой службы оперативной помощи гражданам по номеру "122"	6 615,3	0,0	0,0
на возмещение производителям зерновых культур части затрат на производство и реализацию зерновых культур	65 305,3	0,0	0,0
на ежемесячное денежное вознаграждение за классное руководство (кураторство) педагогическим работникам государственных образовательных организаций субъектов Российской Федерации и г. Байконура, муниципальных образовательных организаций, реализующих образовательные программы среднего профессионального образования, в том числе программы профессионального обучения для лиц с ограниченными возможностями здоровья	46 116,8	29 162,7	63,2
на развитие инфраструктуры дорожного хозяйства	421 075,7	278 831,0	66,2
на создание виртуальных концертных залов	2 500,0	2 500,0	100,0
на создание модельных муниципальных библиотек	20 000,0	20 000,0	100,0
на проведение вакцинации против пневмококковой инфекции граждан старше трудоспособного возраста из групп риска, проживающих в организациях социального обслуживания	277,0	0,0	0,0
на финансирование дорожной деятельности в отношении автомобильных дорог общего пользования регионального или межмуниципального, местного значения	-	235 787,2	-
в целях софинансирования расходных обязательств субъектов Российской Федерации на осуществление компенсации предприятиям хлебопекарной промышленности части затрат на производство и реализацию произведенных и реализованных хлеба и хлебобулочных изделий	-	3 766,1	-
Межбюджетные трансферты, передаваемые бюджетам субъектов Российской Федерации, за счет средств резервного фонда Правительства Российской Федерации	-	87 777,5	-
<b>Субвенции – всего, из них:</b>	<b>2 070 616,3</b>	<b>1 022 209,9</b>	<b>49,4</b>
на улучшение экологического состояния гидрографической сети	1 794,2	0,0	0,0
на осуществление первичного воинского учета на территориях, где отсутствуют военные комиссариаты	19 757,6	8 684,7	44,0
на осуществление полномочий по составлению (изменению) списков кандидатов в присяжные заседатели федеральных судов общей юрисдикции в Российской Федерации	1 517,6	1 487,5	98,0
на осуществление отдельных полномочий в области водных отношений	5 115,6	2 316,4	45,3
на осуществление отдельных полномочий в области лесных отношений	195 147,8	88 974,5	45,6
на осуществление полномочий по обеспечению жильем отдельных категорий граждан, установленных Федеральным законом от 12 января 1995 года № 5-ФЗ "О ветеранах", в соответствии с Указом Президента Российской Федерации от 7 мая 2008 года № 714 "Об обеспечении жильем ветеранов Великой Отечественной войны 1941 - 1945 годов"	3 548,6	3 548,6	100,0

на осуществление полномочий по обеспечению жильем отдельных категорий граждан, установленных Федеральным законом от 12 января 1995 года № 5-ФЗ "О ветеранах"	22 643,4	22 643,4	100,0
на осуществление полномочий по обеспечению жильем отдельных категорий граждан, установленных Федеральным законом от 24 ноября 1995 года № 181-ФЗ "О социальной защите инвалидов в Российской Федерации"	21 600,8	21 600,8	100,0
на осуществление переданного полномочия Российской Федерации по осуществлению ежегодной денежной выплаты лицам, награжденным нагрудным знаком "Почетный донор России"	53 272,5	51 711,5	97,1
на выплату государственного единовременного пособия и ежемесячной денежной компенсации гражданам при возникновении поствакцинальных осложнений в соответствии с Федеральным законом от 17 сентября 1998 года № 157-ФЗ "Об иммунопрофилактике инфекционных болезней"	28,3	0,0	0,0
на оплату жилищно-коммунальных услуг отдельным категориям граждан	464 903,9	232 492,0	50,0
на реализацию полномочий Российской Федерации по осуществлению социальных выплат безработным гражданам	340 654,7	78 677,3	
на осуществление мер пожарной безопасности и тушение лесных пожаров	34 788,4	16 000,0	46,0
на увеличение площади лесовосстановления	3 530,7	2 000,0	56,6
на оснащение специализированных учреждений органов государственной власти субъектов Российской Федерации лесопожарной техникой и оборудованием для проведения комплекса мероприятий по охране лесов от пожаров	31 517,8	31 517,8	100,0
на оказание отдельным категориям граждан социальной услуги по обеспечению лекарственными препаратами для медицинского применения по рецептам на лекарственные препараты, медицинскими изделиями по рецептам на медицинские изделия, а также специализированными продуктами лечебного питания для детей-инвалидов	110 080,9	86 388,7	78,5
на осуществление ежемесячной выплаты в связи с рождением (усыновлением) первого ребенка	703 104,0	344 453,5	49,0
Единая субвенция бюджетам субъектов Российской Федерации и бюджету г. Байконура	57 609,5	29 713,3	51,6

## Приложение № 2

Информация об объемах, выделенных из республиканского бюджета Республики  
Марий Эл, межбюджетных трансфертов муниципальным районам и городским  
округам Республики Марий Эл на 01.07.2022

Наименование	Утвержденные бюджетной росписью межбюджетные трансферты на 01.07.2022 (тыс. рублей)	Исполнено на 01.07.2022 (тыс. рублей)	в том числе:				Исполнено от утвержденных значений, %
			Дотации (тыс. рублей)	Субвенции (тыс. рублей)	Субсидии (тыс. рублей)	Иные межбюджетные трансферты (тыс. рублей)	
1	2	3	4	5	6	7	8=3/2
<b>Всего</b>	<b>16 517 785,1</b>	<b>8 654 166,5</b>	<b>1 191 947,5</b>	<b>4 648 161,1</b>	<b>2 088 231,3</b>	<b>725 826,6</b>	<b>52,4%</b>
МО Волжский муниципальный район	699 897,4	327 894,6	54 755,4	219 983,0	53 145,0	11,2	46,8%
МО Горномарийский муниципальный район	628 621,0	304 856,3	113 755,1	161 592,2	23 905,8	5 603,2	48,5%
МО Звениговский муниципальный район	1 303 425,8	658 294,9	71 542,6	325 838,0	219 277,7	41 636,6	50,5%
МО Килемарский муниципальный район	374 580,6	214 860,6	67 270,7	102 165,5	36 869,6	8 554,9	57,4%
МО Куженерский муниципальный район	344 620,6	183 610,7	38 346,3	120 684,8	24 404,3	175,2	53,3%
МО Мари-Турекский муниципальный район	682 486,9	358 116,2	73 921,2	189 601,8	94 484,0	109,2	52,5%
МО Медведевский муниципальный район	1 719 768,7	1 139 708,4	231 986,5	581 840,8	314 963,5	10 917,5	66,3%
МО Моркинский муниципальный район	770 399,8	402 967,0	109 554,7	210 513,9	82 842,6	55,8	52,3%
МО Новоторъяльский муниципальный район	499 411,4	245 489,4	75 885,2	116 872,8	52 731,4	0,0	49,2%
МО Оршанский муниципальный район	439 616,9	226 583,3	33 648,6	121 200,5	45 113,7	26 620,6	51,5%
МО Параньгинский муниципальный район	490 388,4	278 309,4	48 496,2	110 694,1	118 627,6	491,5	56,8%
МО Сернурский муниципальный район	650 239,9	300 471,9	27 383,3	169 733,0	102 923,5	432,1	46,2%
МО Советский муниципальный район	599 033,4	327 629,5	55 272,5	232 434,7	26 156,7	13 765,7	54,7%
МО Юринский муниципальный район	205 825,1	105 119,5	26 715,4	65 764,5	8 739,6	3 900,0	51,1%
ГО Город Йошкар-Ола	4 825 814,6	2 571 285,1	0,0	1 351 852,9	650 110,5	569 321,6	53,3%
ГО Город Волжск	1 736 499,9	699 185,0	87 594,1	405 750,2	161 609,2	44 231,4	40,3%
ГО Город Козьмодемьянск	547 154,7	309 784,7	75 819,7	161 638,4	72 326,6	0,0	56,6%



## Приложение № 3

## Сведения о расходах республиканского бюджета на реализацию региональных проектов на 01.07.2022

Национальный проект, региональный проект	Сводная бюджетная роспись на 01.07.2022, тыс. рублей	Профинансировано на 01.07.2022, тыс. рублей	Кассовый расход на 01.07.2022, тыс. рублей	Исполнено от уточненных годовых назначений, %	Исполнено от финансирования, %
1	2	3	4	5=4/2	6=4/3
<b>ВСЕГО</b>	<b>10 944 004,3</b>	<b>5 103 940,7</b>	<b>4 922 489,5</b>	<b>45,0</b>	<b>96,4</b>
<b>Национальный проект «Культура»</b>	<b>143 431,5</b>	<b>90 332,6</b>	<b>90 204,8</b>	<b>62,9</b>	<b>99,9</b>
Культурная среда	134 726,8	83 720,2	83 592,4	62,0	99,8
Творческие люди	5 904,7	3 962,4	3 962,4	67,1	100,0
Цифровая культура	2 800,0	2 650,0	2 650,0	94,6	100,0
<b>Национальный проект «Цифровая экономика»</b>	<b>28 219,5</b>	<b>0,0</b>	<b>0,0</b>	<b>0,0</b>	<b>0,0</b>
Информационная инфраструктура	28 219,5	0,0	0,0	0,0	0,0
<b>Национальный проект «Образование»</b>	<b>430 463,3</b>	<b>318 511,7</b>	<b>318 508,0</b>	<b>74,0</b>	<b>100,0</b>
Современная школа	201 700,5	131 153,2	131 153,2	65,0	100,0
Успех каждого ребенка	42 140,8	18 511,6	18 508,5	43,9	100,0
Цифровая образовательная среда	80 084,5	73 800,1	73 800,0	92,2	100,0
Молодые профессионалы (Повышение конкурентоспособности профессионального образования)	105 200,0	94 629,7	94 629,2	90,0	100,0
Патриотическое воспитание	1 337,5	417,1	417,1	31,2	100,0
<b>Национальный проект «Жилье и городская среда»</b>	<b>2 505 120,7</b>	<b>563 082,1</b>	<b>560 711,3</b>	<b>22,4</b>	<b>99,6</b>
Формирование комфортной городской среды	178 982,6	59 261,4	56 890,6	31,8	96,0
Обеспечение устойчивого сокращения непригодного для проживания жилищного фонда	2 187 733,0	468 452,8	468 452,8	21,4	100,0
Чистая вода	138 405,1	35 367,9	35 367,9	25,6	100,0
<b>Национальный проект «Экология»</b>	<b>475 153,8</b>	<b>245 639,9</b>	<b>245 639,9</b>	<b>51,7</b>	<b>100,0</b>
Сохранение уникальных водных объектов	1 794,2	0,0	0,0	0,0	0,0
Оздоровление Волги	438 311,1	212 122,1	212 122,1	48,4	100,0
Сохранение лесов	35 048,5	33 517,8	33 517,8	95,6	100,0
<b>Национальный проект «Малое и среднее предпринимательство и поддержка индивидуальной предпринимательской инициативы»</b>	<b>133 715,1</b>	<b>118 521,6</b>	<b>118 521,6</b>	<b>88,6</b>	<b>100,0</b>
Создание условий для легкого старта и комфортного ведения бизнеса	17 945,3	5 342,7	5 342,7	29,8	100,0
Акселерация субъектов малого и среднего предпринимательства	112 472,8	109 881,9	109 881,9	97,7	100,0
Создание благоприятных условий для осуществления деятельности самозанятыми гражданами	3 297,0	3 297,0	3 297,0	100,0	100,0
<b>Национальный проект «Производительность труда и поддержка занятости»</b>	<b>12 017,5</b>	<b>12 017,5</b>	<b>12 017,5</b>	<b>100,0</b>	<b>100,0</b>
Адресная поддержка повышения производительности труда на предприятиях	12 017,5	12 017,5	12 017,5	100,0	100,0
<b>Национальный проект «Здравоохранение»</b>	<b>764 407,7</b>	<b>293 115,3</b>	<b>293 115,3</b>	<b>38,3</b>	<b>100,0</b>
Развитие системы оказания первичной медико-санитарной помощи	23 736,4	17 807,8	17 807,8	75,0	100,0
Борьба с сердечно-сосудистыми заболеваниями	178 928,6	8 231,0	8 231,0	4,6	100,0
Борьба с онкологическими заболеваниями	124 888,2	33 701,3	33 701,3	27,0	100,0
Развитие детского здравоохранения, включая создание современной инфраструктуры оказания медицинской помощи детям	680,0	0,0	0,0	0,0	0,0
Создание единого цифрового контура в здравоохранении на основе единой государственной информационной системы здравоохранения (ЕГИСЗ)	38 804,5	0,0	0,0	0,0	0,0
Модернизация первичного звена здравоохранения	397 370,1	233 375,2	233 375,2	58,7	100,0
<b>Национальный проект «Демография»</b>	<b>1 753 536,1</b>	<b>888 229,7</b>	<b>885 770,4</b>	<b>50,5</b>	<b>99,7</b>
Финансовая поддержка семей при рождении детей	1 447 018,2	728 206,7	728 090,0	50,3	100,0
Содействие занятости женщин – создание условий дошкольного образования для детей в возрасте до трех лет	5 000,0	5 000,0	4 772,0	95,4	95,4
Старшее поколение	56 421,9	16 037,9	13 923,4	24,7	86,8
Спорт — норма жизни	245 096,0	138 985,1	138 985,1	56,7	100,0
<b>Национальный проект «Безопасные и качественные автомобильные дороги»</b>	<b>4 696 079,5</b>	<b>2 572 630,9</b>	<b>2 396 141,3</b>	<b>51,0</b>	<b>93,1</b>
Дорожная сеть	4 566 598,5	2 493 214,2	2 316 724,6	50,7	92,9
Общесистемные меры развития дорожного хозяйства	129 231,0	79 231,0	79 231,0	61,3	100,0
Безопасность дорожного движения	250,0	185,7	185,7	74,3	100,0
<b>Национальный проект «Международная кооперация и экспорт»</b>	<b>1 859,4</b>	<b>1 859,4</b>	<b>1 859,4</b>	<b>100,0</b>	<b>100,0</b>
Экспорт продукции АПК	1 859,4	1 859,4	1 859,4	100,0	100,0