

**Госуслуги.Дом
Динамика за январь (09.02.2024 - 15.02.2024)**

Количество и % прироста пользователей

1	Регион	Кол-во пользователей на 08.02.2024	Кол-во пользователей на 15.02.2025	Прирост от 08.02.2024 (пользователи)
2	Алтайский край	21 730	23 752	9,3%
3	Амурская область	16 154	17 022	5,4%
4	Архангельская область	33 629	35 470	5,5%
5	Астраханская область	10 093	10 788	6,9%
6	Белгородская область	27 839	29 744	6,8%
7	Брянская область	16 400	17 635	7,5%
8	Владимирская область	44 158	46 217	4,7%
9	Волгоградская область	43 136	45 906	6,4%
10	Вологодская область	33 541	36 629	9,2%
11	Воронежская область	41 430	44 688	7,9%
12	Еврейская автономная область	2 666	2 874	7,8%
13	Забайкальский край	11 047	11 892	7,7%
14	Ивановская область	15 969	17 194	7,7%
15	Иркутская область	42 926	45 873	6,9%
16	Кабардино-Балкарская Республика	4 926	5 240	6,4%
17	Калининградская область	29 065	30 628	5,4%
18	Калужская область	37 241	38 729	4,0%
19	Камчатский край	9 399	9 971	6,1%
20	Кемеровская область	44 446	47 970	7,9%
21	Кировская область	24 424	25 935	6,2%
22	Костромская область	12 833	13 715	6,9%
23	Краснодарский край	89 948	94 799	5,4%
24	Красноярский край	82 184	87 513	6,5%
25	Курганская область	12 226	12 982	6,2%
26	Курская область	24 625	25 997	5,6%
27	Ленинградская область	62 697	66 468	6,0%
28	Липецкая область	36 750	38 198	3,9%
29	Магаданская область	5 737	5 988	4,4%
30	Московская область	172 844	188 905	9,3%
31	Мурманская область	27 493	29 347	6,7%
32	Ненецкий автономный округ	1 789	1 846	3,2%
33	Нижегородская область	78 375	83 543	6,6%
34	Новгородская область	11 037	11 608	5,2%
35	Новосибирская область	46 117	50 544	9,6%
36	Омская область	28 691	31 269	9,0%
37	Оренбургская область	33 229	35 511	6,9%
38	Орловская область	14 874	15 776	6,1%
39	Пензенская область	19 609	20 724	5,7%
40	Пермский край	45 186	48 499	7,3%
41	Приморский край	51 620	54 468	5,5%
42	Псковская область	11 694	12 588	7,6%
43	Республика Адыгея	3 765	4 018	6,7%
44	Республика Алтай	1 953	2 030	4,0%

1	Регион	Кол-во пользователей на 08.02.2024	Кол-во пользователей на 15.02.2025	Прирост от 08.02.2024 (пользователи)
45	Республика Башкортостан	100 983	106 294	5,3%
46	Республика Бурятия	9 089	9 680	6,5%
47	Республика Дагестан	8 331	8 820	5,9%
48	Республика Ингушетия	864	893	3,3%
49	Республика Калмыкия	2 120	2 249	6,1%
50	Республика Карачаево-Черкесская	2 524	2 662	5,4%
51	Республика Карелия	15 504	16 449	6,1%
52	Республика Коми	27 219	28 840	6,0%
53	Республика Крым	15 665	16 835	7,5%
54	Республика Марий Эл	17 266	18 196	5,4%
55	Республика Мордовия	14 366	15 330	6,7%
56	Республика Саха (Якутия)	13 731	14 692	7,0%
57	Республика Северная Осетия - Алания	4 501	4 772	6,0%
58	Республика Татарстан	55 858	61 505	10,1%
59	Республика Тыва	2 564	2 706	5,5%
60	Республика Хакасия	9 068	9 618	6,1%
61	Ростовская область	57 257	61 446	7,3%
62	Рязанская область	30 204	31 807	5,3%
63	Самарская область	82 849	88 271	6,5%
64	Саратовская область	45 250	48 369	6,9%
65	Сахалинская область	24 221	25 010	3,3%
66	Свердловская область	124 351	132 197	6,3%
67	Смоленская область	25 044	26 217	4,7%
68	Ставропольский край	31 007	32 741	5,6%
69	Тамбовская область	17 904	18 679	4,3%
70	Тверская область	20 626	22 007	6,7%
71	Томская область	13 941	15 297	9,7%
72	Тульская область	44 032	45 886	4,2%
73	Тюменская область	38 056	40 799	7,2%
74	Удмуртская Республика	21 295	23 046	8,2%
75	Ульяновская область	20 227	21 873	8,1%
76	Хабаровский край	39 189	41 256	5,3%
77	Ханты-Мансийский автономный округ	66 555	70 205	5,5%
78	Челябинская область	88 131	94 625	7,4%
79	Чеченская Республика	3 275	3 376	3,1%
80	Чувашская Республика - Чувашия	37 789	40 029	5,9%
81	Чукотский автономный округ	1 044	1 118	7,1%
82	Ямало-Ненецкий автономный округ	30 582	31 721	3,7%
83	Ярославская область	34 678	37 273	7,5%
84	г. Москва	249 683	267 638	7,2%
85	г. Санкт-Петербург	166 302	178 476	7,3%
86	г. Севастополь	7 616	8 334	9,4%

Лидеры роста (более 9%):

- Томская область
- Новосибирская область
- г. Севастополь
- Алтайский край
- Московская область
- Вологодская область
- Омская область
- Республика Татарстан

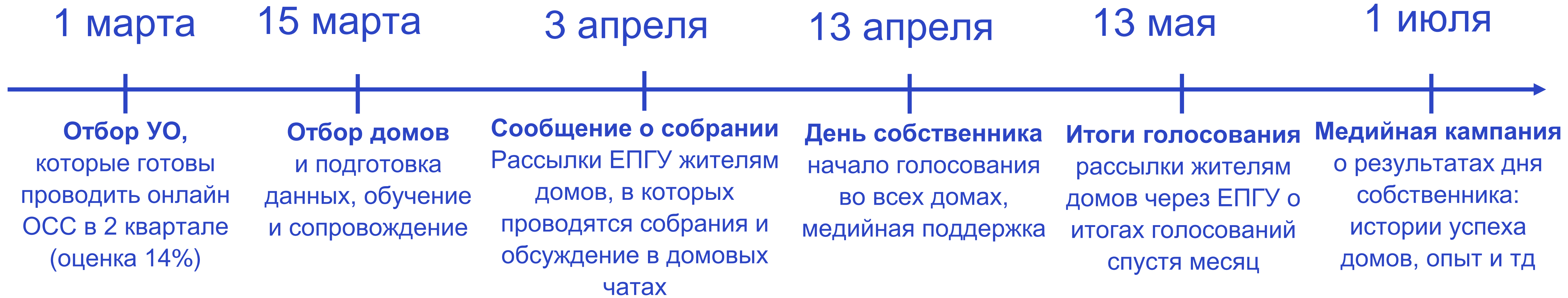
Статус публикации пресс-релиза Минстроа от 12.02

	Регион	Статус публикации
1		
2	Алтайский край	опубликован
3	Амурская область	
4	Архангельская область	
5	Астраханская область	
6	Белгородская область	
7	Брянская область	
8	Владимирская область	
9	Волгоградская область	опубликован
10	Вологодская область	
11	Воронежская область	
12	Еврейская автономная область	
13	Забайкальский край	
14	Ивановская область	
15	Иркутская область	
16	Кабардино-Балкарская Республика	опубликован
17	Калининградская область	
18	Калужская область	
19	Камчатский край	
20	Кемеровская область	
21	Кировская область	опубликован
22	Костромская область	
23	Краснодарский край	
24	Красноярский край	
25	Курганская область	
26	Курская область	
27	Ленинградская область	
28	Липецкая область	
29	Магаданская область	

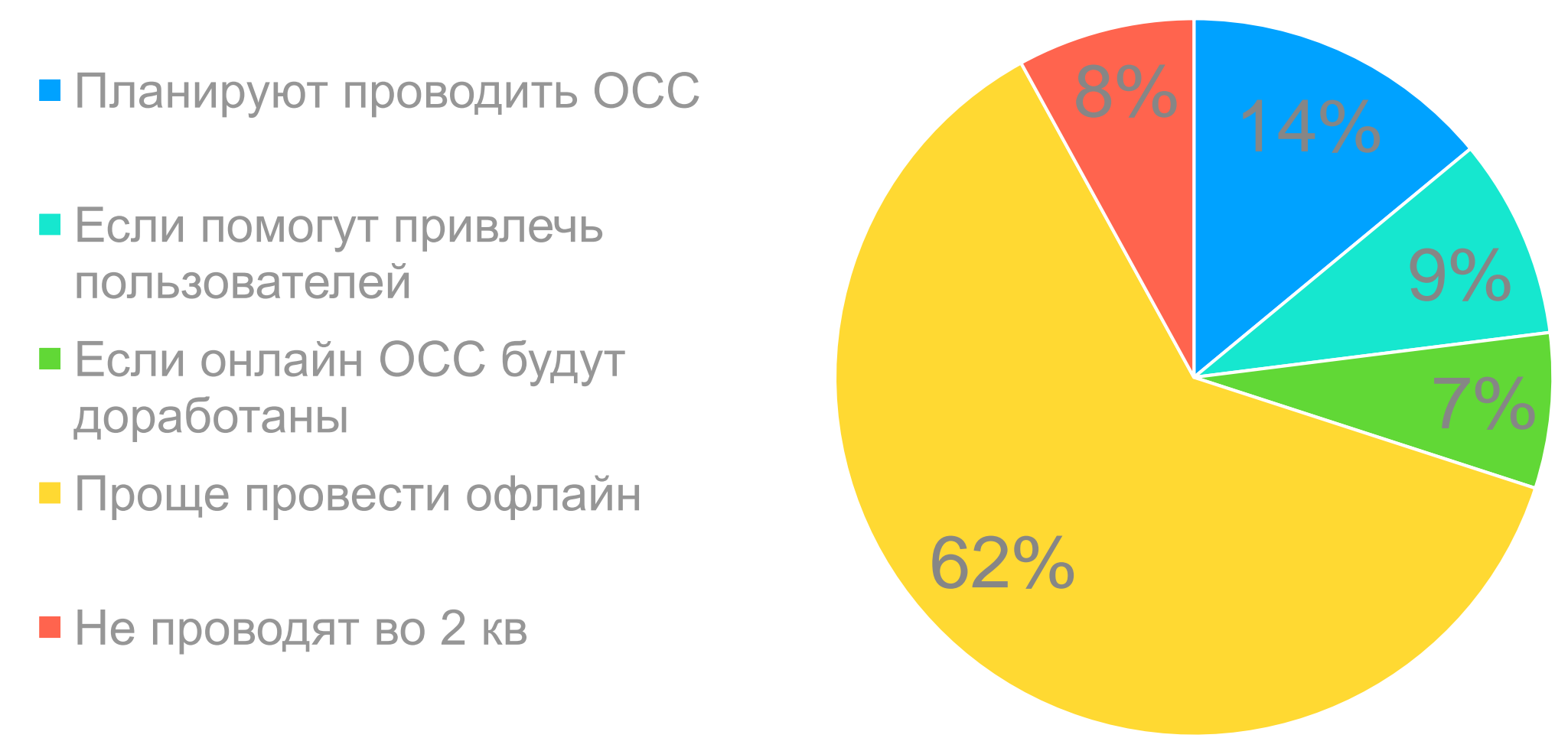
	Регион	Статус публикации
1		
30	Московская область	
31	Мурманская область	
32	Ненецкий автономный округ	
33	Нижегородская область	
34	Новгородская область	
35	Новосибирская область	
36	Омская область	опубликован
37	Оренбургская область	опубликован
38	Орловская область	
39	Пензенская область	опубликован
40	Пермский край	опубликован
41	Приморский край	
42	Псковская область	
43	Республика Адыгея	
44	Республика Алтай	
45	Республика Башкортостан	опубликован
46	Республика Бурятия	опубликован
47	Республика Дагестан	
48	Республика Ингушетия	
49	Республика Калмыкия	
50	Республика Карачаево-Черкесская	
51	Республика Карелия	
52	Республика Коми	
53	Республика Крым	
54	Республика Марий Эл	
55	Республика Мордовия	
56	Республика Саха (Якутия)	
57	Республика Северная Осетия - Алания	
58	Республика Татарстан	
59	Республика Тыва	

	Регион	Статус публикации
1		
60	Республика Хакасия	
61	Ростовская область	опубликован
62	Рязанская область	
63	Самарская область	
64	Саратовская область	опубликован
65	Сахалинская область	
66	Свердловская область	
67	Смоленская область	
68	Ставропольский край	
69	Тамбовская область	
70	Тверская область	
71	Томская область	
72	Тульская область	
73	Тюменская область	
74	Удмуртская Республика	
75	Ульяновская область	опубликован
76	Хабаровский край	
77	Ханты-Мансийский автономный округ - Югра	
78	Челябинская область	опубликован
79	Чеченская Республика	
80	Чувашская Республика - Чувашия	опубликован
81	Чукотский автономный округ	
82	Ямало-Ненецкий автономный округ	
83	Ярославская область	
84	г. Москва	
85	г. Санкт-Петербург	
86	г. Севастополь	

День собственника – рост пользователей в доме



Результаты опроса УО



Полнота размещения КН ИЖС (15.02.2024)

Целевой уровень – 85%, критически низкий уровень – менее 50%

(еженедельно обновляются)

Позиция в рейтинге	Регион РФ	Уровень размещения КН ИЖС	Динамика за месяц	Динамика за 2024	Позиция в рейтинге	Регион РФ	Уровень размещения КН ИЖС	Динамика за месяц	Динамика за 2024	Позиция в рейтинге	Регион РФ	Уровень размещения КН ИЖС	Динамика за месяц	Динамика за 2024
1	г. Санкт-Петербург	94,96%	→ 0,00%	→ 0,00%	30	Курганская область	78,78%	↑ 20,03%	↑ 21,61%	59	Самарская область	58,50%	↑ 1,21%	↑ 2,73%
2	Липецкая область	92,80%	↑ 15,73%	↑ 17,38%	31	Амурская область	78,75%	→ 0,29%	↑ 25,40%	60	Чукотский автономный округ	58,23%	→ -0,04%	→ -0,18%
3	Калининградская область	92,78%	↑ 20,51%	↑ 22,04%	32	Омская область	78,21%	→ 0,02%	→ 0,03%	61	Республика Крым	56,66%	→ 0,85%	↑ 5,74%
4	Республика Тыва	89,17%	→ 0,00%	↑ 11,48%	33	Мурманская область	78,11%	→ 0,05%	→ -0,32%	62	Ямало-Ненецкий автономный округ	55,81%	↑ 2,89%	↑ 3,94%
5	Республика Хакасия	88,32%	→ 0,03%	→ 0,09%	34	Магаданская область	77,70%	↑ 24,89%	↑ 24,97%	63	Нижегородская область	53,97%	→ 0,08%	→ 0,34%
6	Хабаровский край	87,78%	→ 0,14%	↑ 38,63%	35	Республика Бурятия	76,51%	→ 0,05%	↑ 21,66%	64	Сахалинская область	53,46%	↑ 19,42%	↑ 28,70%
7	Республика Карелия	87,49%	→ 0,00%	↑ 19,05%	36	Ненецкий автономный округ	76,10%	→ 0,12%	↑ 1,43%	65	Оренбургская область	52,45%	↑ 1,82%	↑ 10,03%
8	Приморский край	86,94%	→ 0,02%	↑ 28,33%	37	Белгородская область	76,07%	→ 0,59%	→ 0,64%	66	Смоленская область	51,94%	→ 1,00%	↑ 1,39%
9	Воронежская область	85,96%	↑ 28,53%	↑ 28,83%	38	Кемеровская область	75,56%	→ 0,04%	→ 0,08%	67	г. Москва	50,12%	→ 0,01%	↑ 1,98%
10	Республика Башкортостан	85,96%	→ 0,15%	↑ 49,24%	39	Вологодская область	75,43%	↑ 29,04%	↑ 30,36%	68	Республика Ингушетия	49,78%	→ 0,00%	↑ 17,17%
11	Ивановская область	85,48%	↑ 42,67%	↑ 42,96%	40	Краснодарский край	75,18%	→ 0,02%	↑ 49,74%	69	Еврейская автономная область	49,57%	→ 0,35%	↑ 1,67%
12	Республика Татарстан	85,38%	→ 0,18%	↑ 80,43%	41	Калужская область	75,05%	→ 0,10%	→ 0,27%	70	Тверская область	46,50%	↑ 1,05%	↑ 2,25%
13	Камчатский край	85,23%	↑ 24,58%	↑ 24,90%	42	Республика Саха (Якутия)	74,70%	→ 0,01%	↑ 39,48%	71	Рязанская область	46,33%	↑ 1,53%	↑ 7,13%
14	Костромская область	84,96%	↑ 19,09%	↑ 19,54%	43	Ханты-Мансийский автономный округ - Югра	74,48%	→ -0,21%	→ -0,28%	72	Тюменская область	44,20%	→ 0,18%	→ 0,34%
15	Республика Алтай	84,85%	→ 0,07%	↑ 16,91%	44	Кабардино-Балкарская Республика	73,77%	→ 0,08%	↑ 14,46%	73	Томская область	44,08%	↑ 2,81%	↑ 7,16%
16	Республика Карачаево-Черкесская	84,55%	→ 0,15%	↑ 29,23%	45	Чеченская Республика	73,66%	↑ 1,41%	↑ 5,19%	74	Тамбовская область	43,48%	→ 0,54%	→ 0,75%
17	Чувашская Республика - Чувашия	84,16%	→ 0,04%	↑ 79,84%	46	Кировская область	73,50%	→ 0,02%	→ 0,06%	75	Тульская область	41,29%	→ 0,33%	→ 0,32%
18	Владимирская область	83,90%	→ 0,60%	↑ 36,21%	47	Волгоградская область	73,35%	↑ 39,60%	↑ 40,36%	76	Псковская область	40,81%	→ 0,06%	→ 0,29%
19	Свердловская область	83,83%	→ 0,36%	→ 0,76%	48	Курская область	73,33%	→ 0,07%	→ 0,18%	77	Ростовская область	40,25%	→ 0,68%	↑ 2,71%
20	Брянская область	83,67%	→ 0,10%	↑ 43,89%	49	Архангельская область	71,72%	→ 0,00%	→ 0,05%	78	Московская область	39,82%	↑ 10,74%	↑ 10,76%
21	Республика Адыгея	83,33%	→ 0,02%	↑ 46,56%	50	Ульяновская область	71,12%	→ 0,01%	→ 0,07%	79	г. Севастополь	37,59%	→ 0,00%	→ 0,00%
22	Республика Калмыкия	83,26%	→ 0,09%	↑ 31,42%	51	Иркутская область	70,73%	↑ 42,17%	↑ 42,58%	80	Пермский край	35,22%	→ 0,14%	→ 0,16%
23	Астраханская область	82,15%	→ 0,18%	↑ 52,08%	52	Ярославская область	69,13%	→ 0,19%	→ 0,49%	81	Новгородская область	33,47%	↑ 1,04%	↑ 2,76%
24	Удмуртская Республика	82,13%	→ 0,08%	→ 0,13%	53	Республика Коми	69,09%	→ 0,00%	↑ 12,47%	82	Республика Дагестан	27,35%	→ 0,17%	↑ 17,64%
25	Челябинская область	81,54%	→ 0,05%	→ 0,14%	54	Ленинградская область	69,00%	↑ 54,75%	↑ 59,11%	83	Забайкальский край	18,61%	↑ 2,36%	↑ 2,88%
26	Республика Мордовия	81,03%	→ 0,05%	↑ 57,43%	55	Новосибирская область	67,66%	→ 0,03%	→ 0,09%	84	Пензенская область	18,18%	↑ 4,26%	↑ 4,81%
27	Республика Марий Эл	80,97%	→ 0,21%	↑ 43,22%	56	Республика Северная Осетия - Алания	63,13%	→ 0,01%	↑ 29,31%	85	Орловская область	10,08%	→ 0,10%	→ 0,38%
28	Ставропольский край	80,95%	→ 0,55%	→ 0,91%	57	Алтайский край	62,72%	→ 0,03%	→ 0,15%					
29	Красноярский край	80,43%	→ 0,21%	↑ 35,98%	58	Саратовская область	58,87%	→ 0,39%	→ 0,56%					
											Всего по России:	65,97%	↑ 4,97%	↑ 19,05%

Доля МКД со 100% размещением КН помещений (15.02.2024)

Целевой уровень – 85%, критически низкий уровень – менее 50%

(еженедельно обновляются)

Позиция в рейтинге	Регион РФ	Доля МКД со 100% размещением КН помещений	Динамика за месяц	Динамика за 2024	Позиция в рейтинге	Регион РФ	Доля МКД со 100% размещением КН помещений	Динамика за месяц	Динамика за 2024	Позиция в рейтинге	Регион РФ	Доля МКД со 100% размещением КН помещений	Динамика за месяц	Динамика за 2024
1	Ненецкий автономный округ	92,79%	→ 0,00%	→ -0,07%	30	Амурская область	52,62%	→ 1,00%	↑ 1,53%	59	Саратовская область	41,37%	→ 0,46%	↑ 2,56%
2	Липецкая область	75,81%	↑ 1,01%	↑ 2,05%	31	Красноярский край	51,79%	→ 0,08%	→ 0,07%	60	Приморский край	40,63%	→ 0,18%	→ 0,16%
3	Белгородская область	72,48%	→ 0,02%	→ 0,44%	32	Алтайский край	51,65%	→ -0,01%	→ 0,26%	61	Хабаровский край	40,55%	→ 0,00%	→ -0,41%
4	Ямало-Ненецкий автономный округ	70,58%	→ 0,14%	→ 0,72%	33	Брянская область	50,97%	→ -0,06%	→ 0,08%	62	Республика Алтай	40,04%	→ 0,25%	→ 0,12%
5	Архангельская область	70,03%	→ 0,02%	→ 0,14%	34	Псковская область	50,71%	→ 0,01%	→ 0,47%	63	Самарская область	39,87%	→ 0,29%	→ 0,82%
6	г. Санкт-Петербург	69,13%	→ -0,03%	→ 0,04%	35	Мурманская область	50,71%	→ -0,04%	→ 0,27%	64	Смоленская область	39,68%	→ 0,35%	↑ 1,89%
7	Вологодская область	69,01%	→ 0,06%	→ 0,20%	36	Курганская область	50,29%	→ 0,43%	↑ 2,79%	65	Нижегородская область	39,34%	→ -0,02%	→ 0,02%
8	Сахалинская область	68,79%	↑ 1,42%	↑ 1,52%	37	Калужская область	49,80%	→ 0,05%	→ 0,27%	66	Республика Адыгея	39,29%	→ 0,80%	↑ 1,50%
9	Республика Хакасия	67,10%	→ 0,04%	↑ 1,62%	38	Забайкальский край	49,77%	→ 0,86%	↑ 3,23%	67	Республика Тыва	39,13%	→ -0,10%	→ 0,16%
10	Костромская область	64,90%	→ 0,01%	→ 0,15%	39	Новгородская область	49,59%	↑ 1,56%	↑ 2,57%	68	Республика Бурятия	37,52%	→ 0,20%	→ 0,44%
11	г. Москва	64,82%	→ 0,03%	→ 0,25%	40	Томская область	49,54%	→ 0,54%	↑ 2,30%	69	Республика Карачаево-Черкесская	37,22%	→ 0,05%	→ 0,42%
12	Ивановская область	64,47%	→ 0,01%	→ 0,12%	41	Республика Марий Эл	49,23%	→ 0,03%	→ 0,79%	70	Астраханская область	36,30%	→ 0,16%	→ 0,71%
13	Кировская область	63,24%	→ 0,28%	↑ 1,20%	42	Республика Мордовия	49,18%	→ 0,12%	→ 0,12%	71	Ростовская область	36,26%	→ 0,15%	→ 0,77%
14	Курская область	62,44%	→ -0,01%	→ -0,02%	43	Оренбургская область	48,81%	→ 0,44%	↑ 1,32%	72	Краснодарский край	35,97%	→ 0,18%	→ 0,70%
15	Ставропольский край	61,62%	→ 0,22%	→ 0,62%	44	Иркутская область	48,19%	→ 0,20%	→ 0,78%	73	Чувашская Республика - Чувашия	35,78%	→ 0,02%	→ 0,90%
16	Чукотский автономный округ	61,51%	→ -0,07%	→ 0,06%	45	Пермский край	48,12%	→ 0,44%	↑ 1,26%	74	Омская область	35,16%	→ 0,06%	→ 0,36%
17	Ярославская область	60,33%	→ -0,01%	→ -0,05%	46	Камчатский край	47,38%	→ 0,11%	→ 0,45%	75	Республика Ингушетия	33,62%	→ 0,00%	→ 0,00%
18	Ханты-Мансийский автономный округ - Югра	59,97%	→ 0,17%	→ 0,40%	47	Воронежская область	46,40%	→ 0,96%	↑ 1,82%	76	Орловская область	31,10%	→ 0,04%	→ 0,16%
19	Тульская область	59,86%	→ 0,16%	↑ 2,16%	48	Челябинская область	45,93%	→ -0,01%	→ 0,04%	77	Республика Северная Осетия - Алания	30,98%	→ 0,00%	→ 0,12%
20	Республика Карелия	59,62%	→ 0,16%	↑ 1,94%	49	Новосибирская область	45,14%	→ 0,28%	→ 0,53%	78	Тверская область	30,81%	→ 0,53%	↑ 1,76%
21	Свердловская область	58,79%	→ 0,22%	↑ 1,27%	50	Пензенская область	45,09%	→ 0,07%	→ 0,36%	79	Еврейская автономная область	30,17%	↑ 1,84%	↑ 2,90%
22	Кемеровская область	57,64%	→ -0,01%	→ -0,01%	51	Тюменская область	44,39%	→ 0,12%	↑ 1,03%	80	Республика Башкортостан	29,61%	→ 0,11%	→ 0,45%
23	Республика Коми	56,59%	→ -0,02%	→ 0,15%	52	Кабардино-Балкарская Республика	44,19%	↑ 2,88%	↑ 7,69%	81	г. Севастополь	29,17%	→ 0,12%	→ 0,33%
24	Тамбовская область	56,57%	→ 0,07%	→ 0,66%	53	Московская область	44,14%	→ 0,17%	↑ 1,67%	82	Республика Крым	28,91%	→ 0,08%	→ 0,39%
25	Рязанская область	56,42%	→ 0,82%	↑ 2,99%	54	Республика Татарстан	43,07%	→ 0,15%	↑ 2,03%	83	Волгоградская область	25,59%	→ 0,33%	→ 0,83%
26	Владимирская область	54,65%	→ 0,12%	→ 0,75%	55	Удмуртская Республика	42,29%	→ 0,04%	→ 0,03%	84	Республика Дагестан	17,56%	→ 0,49%	↑ 1,46%
27	Ленинградская область	54,22%	→ 0,20%	→ 0,16%	56	Республика Саха (Якутия)	42,20%	→ 0,18%	↑ 1,97%	85	Чеченская Республика	14,01%	→ -0,01%	→ 0,17%
28	Калининградская область	52,81%	→ 0,04%	→ 0,36%	57	Магаданская область	41,67%	→ -0,03%	→ 0,14%					
29	Республика Калмыкия	52,75%	→ 0,00%	↑ 1,94%	58	Ульяновская область	41,43%	→ 0,02%	→ 0,10%					
											Всего по России:	49,84%	→ 0,20%	→ 0,84%

Полнота размещения информации по коммунальным услугам* (15.02.2024)

Целевой уровень – 85%, критически низкий уровень – менее 50%

(еженедельно обновляются)

Позиция в рейтинге	Регион РФ	Уровень размещения коммунальных услуг	Динамика за месяц	Динамика за 2024	Позиция в рейтинге	Регион РФ	Уровень размещения коммунальных услуг	Динамика за месяц	Динамика за 2024	Позиция в рейтинге	Регион РФ	Уровень размещения коммунальных услуг	Динамика за месяц	Динамика за 2024
1	г. Санкт-Петербург	88,69%	↑ 1,78%	→ 0,01%	30	Псковская область	70,66%	↑ 2,01%	→ 0,07%	59	Республика Саха (Якутия)	59,75%	↑ 7,21%	↑ 1,15%
2	Кемеровская область	86,98%	↑ 3,64%	→ -0,11%	31	Оренбургская область	69,41%	↑ 16,77%	→ 0,32%	60	Ростовская область	59,43%	↑ 4,50%	→ 0,11%
3	Свердловская область	86,04%	↑ 4,98%	→ -0,15%	32	Республика Башкортостан	68,73%	↑ 2,31%	→ 0,02%	61	Калужская область	59,09%	↓ -1,65%	→ 0,21%
4	г. Москва	85,49%	↑ 6,99%	→ 0,02%	33	Ярославская область	68,66%	↑ 7,80%	→ -0,03%	62	Амурская область	57,65%	→ -0,50%	→ 0,02%
5	Красноярский край	84,37%	↑ 1,31%	↑ 1,68%	34	Иркутская область	68,42%	→ 0,15%	→ 0,22%	63	Томская область	57,54%	↓ -2,12%	→ 0,90%
6	Республика Татарстан	84,04%	↑ 2,24%	→ 0,13%	35	Еврейская автономная область	67,70%	↑ 1,31%	→ -0,52%	64	Саратовская область	57,54%	→ 0,51%	→ 0,20%
7	Московская область	83,11%	↑ 1,39%	→ 0,03%	36	Приморский край	67,52%	↑ 5,75%	→ 0,05%	65	Республика Мордовия	55,35%	↓ -4,89%	→ 0,19%
8	Курская область	82,14%	↑ 6,74%	→ -0,20%	37	Владимирская область	67,10%	↑ 6,52%	→ -0,40%	66	Сахалинская область	55,10%	↑ 3,14%	→ 0,20%
9	Удмуртская Республика	80,02%	→ 0,79%	↑ 1,23%	38	Вологодская область	66,70%	↑ 12,02%	→ 0,40%	67	Республика Калмыкия	55,01%	↑ 5,21%	→ -0,03%
10	Чукотский автономный округ	79,73%	→ -0,97%	→ 0,03%	39	Пермский край	66,40%	↑ 2,35%	→ 0,46%	68	Омская область	54,72%	↑ 6,30%	→ 0,40%
11	Белгородская область	79,62%	↑ 4,06%	→ 0,35%	40	Ханты-Мансийский автономный округ - Югра	66,24%	↑ 4,25%	→ 0,10%	69	Кабардино-Балкарская Республика	54,03%	↑ 7,84%	→ 0,66%
12	Чувашская Республика - Чувашия	79,08%	↑ 2,51%	→ -0,31%	41	Республика Дагестан	66,20%	↑ 18,81%	→ 0,05%	70	Забайкальский край	53,63%	↓ -3,70%	→ -0,01%
13	Магаданская область	78,89%	↑ 2,04%	→ -0,40%	42	Республика Алтай	66,20%	↑ 2,42%	→ 0,05%	71	Республика Марий Эл	53,40%	→ -1,00%	→ 0,10%
14	Брянская область	78,46%	↑ 5,63%	↑ 1,35%	43	Ямало-Ненецкий автономный округ	66,11%	↑ 13,76%	↑ 1,74%	72	Астраханская область	52,81%	→ 0,92%	→ -0,11%
15	Хабаровский край	77,44%	↑ 2,11%	→ 0,23%	44	Самарская область	66,02%	↑ 2,88%	↑ 2,53%	73	Калининградская область	52,65%	↑ 7,74%	→ 0,20%
16	Липецкая область	76,99%	↑ 6,03%	→ 0,18%	45	Республика Крым	65,65%	↑ 12,11%	→ 0,07%	74	Рязанская область	52,27%	↑ 7,75%	→ 0,13%
17	г. Севастополь	75,78%	↑ 9,88%	→ 0,73%	46	Мурманская область	65,38%	↑ 3,03%	→ 0,03%	75	Чеченская Республика	50,97%	↑ 10,92%	→ 0,92%
18	Воронежская область	75,13%	→ -0,95%	→ 0,03%	47	Республика Хакасия	65,13%	→ 0,68%	→ 0,16%	76	Курганская область	50,74%	↑ 8,06%	→ 0,48%
19	Алтайский край	74,96%	↑ 5,33%	→ 0,80%	48	Нижегородская область	64,53%	↑ 2,32%	→ 0,28%	77	Архангельская область	50,73%	↑ 4,69%	→ 0,14%
20	Ненецкий автономный округ	74,32%	↑ 9,19%	→ -0,01%	49	Костромская область	64,42%	↑ 6,94%	↑ 1,52%	78	Тверская область	50,68%	↑ 1,31%	→ 0,36%
21	Республика Коми	73,65%	↑ 14,56%	→ 0,07%	50	Ставропольский край	64,33%	↑ 10,80%	↓ -1,67%	79	Республика Адыгея	50,05%	↑ 2,94%	→ -0,05%
22	Ивановская область	72,71%	↑ 3,57%	→ 0,42%	51	Ульяновская область	63,96%	↑ 1,24%	→ 0,76%	80	Республика Карачаево-Черкесская	43,77%	↑ 3,59%	→ -0,05%
23	Челябинская область	72,20%	↑ 6,67%	→ -0,13%	52	Смоленская область	63,36%	↓ -2,62%	→ -0,19%	81	Пензенская область	41,28%	↓ -6,14%	→ 0,04%
24	Ленинградская область	72,06%	↑ 4,46%	→ 0,05%	53	Тюменская область	62,51%	↓ -6,01%	→ -0,02%	82	Камчатский край	36,96%	↓ -3,28%	→ -0,01%
25	Волгоградская область	71,91%	↑ 3,20%	→ 0,17%	54	Краснодарский край	61,18%	→ 0,01%	→ 0,29%	83	Республика Ингушетия	32,97%	↓ -3,09%	→ -0,02%
26	Новосибирская область	71,78%	↑ 3,04%	→ -0,11%	55	Новгородская область	60,99%	↑ 15,88%	→ 0,13%	84	Республика Карелия	31,99%	→ -0,76%	→ 0,60%
27	Тамбовская область	71,49%	↑ 9,05%	→ 0,39%	56	Республика Бурятия	60,77%	↓ -2,21%	→ 0,34%	85	Республика Северная Осетия - Алания	25,09%	↑ 2,24%	→ 0,27%
28	Тульская область	71,16%	↑ 8,26%	↑ 1,08%	57	Орловская область	60,42%	↑ 5,28%	→ -0,13%					
29	Республика Тыва	70,88%	↑ 1,04%	→ -0,43%	58	Кировская область	60,06%	↑ 4,07%	↑ 1,19%					
											Всего по России:	68,76%	↑ 3,25%	↑ 3,65%

* – анализируются данные о внутридомовых инженерных сетях коммунальных ресурсов и коммунальные услуги в договорах управления / ресурсоснабжения

Уровень корректности начислений в ПД за декабрь 2023 (12.02.2024)

Целевой уровень – 85%, критически низкий уровень – менее 50%

(ежемесячно обновляются)

Позиция в рейтинге	Регион РФ	Уровень корректности начислений в ПД	Динамика за месяц	Динамика за 2024	Позиция в рейтинге	Регион РФ	Уровень корректности начислений в ПД	Динамика за месяц	Динамика за 2024	Позиция в рейтинге	Регион РФ	Уровень корректности начислений в ПД	Динамика за месяц	Динамика за 2024
1	Республика Ингушетия	100,00%	→ 0,00%	→ 0,00%	30	Липецкая область	86,14%	↑ 1,16%	↑ 14,52%	59	Челябинская область	66,93%	→ 0,07%	↑ 3,49%
2	Костромская область	98,33%	→ 0,12%	→ 0,80%	31	Курская область	85,70%	↑ 4,00%	↑ 1,90%	60	Саратовская область	66,75%	→ -0,93%	↑ 7,16%
3	Волгоградская область	97,53%	→ 0,33%	↑ 10,31%	32	Республика Калмыкия	85,66%	→ -0,53%	↑ 9,26%	61	Ханты-Мансийский автономный округ - Н	66,31%	→ -0,75%	↑ 3,99%
4	Псковская область	97,25%	→ 0,02%	↑ 1,53%	33	Приморский край	84,49%	→ -0,52%	→ -0,75%	62	Кабардино-Балкарская Республика	64,11%	↓ -5,34%	↓ -16,13%
5	Воронежская область	96,74%	→ 0,43%	→ 0,13%	34	Еврейская автономная область	83,03%	↑ 2,05%	↓ -4,26%	63	Республика Карелия	61,18%	↑ 1,28%	↑ 2,05%
6	Новгородская область	96,47%	→ -0,21%	↑ 14,62%	35	Республика Карачаево-Черкесская	82,30%	→ 0,14%	↓ -13,65%	64	Астраханская область	59,31%	↑ 3,15%	↑ 1,34%
7	Пензенская область	95,56%	↑ 1,09%	↑ 9,43%	36	Мурманская область	81,18%	→ 0,56%	→ -0,56%	65	Архангельская область	57,97%	→ 0,36%	↑ 1,60%
8	Республика Северная Осетия - Алания	95,54%	↑ 4,05%	↓ -3,65%	37	Хабаровский край	80,48%	→ 0,94%	↑ 3,76%	66	Вологодская область	56,54%	→ 0,15%	↑ 2,16%
9	Смоленская область	95,32%	→ -0,15%	↑ 16,36%	38	Удмуртская Республика	78,71%	↑ 1,12%	↑ 21,90%	67	Кировская область	55,88%	→ 0,31%	↑ 25,65%
10	Чеченская Республика	94,23%	→ -0,53%	→ -0,05%	39	Алтайский край	77,97%	→ 0,13%	↑ 17,62%	68	Республика Тыва	54,17%	↓ -18,59%	↑ 11,70%
11	Ярославская область	93,98%	→ -0,32%	↑ 18,03%	40	Сахалинская область	76,82%	↑ 6,80%	↓ -8,54%	69	Ленинградская область	53,94%	↑ 1,77%	↓ -8,82%
12	Республика Коми	93,11%	↑ 1,03%	↑ 12,59%	41	Республика Хакасия	76,68%	↓ -4,96%	→ -0,36%	70	Магаданская область	51,88%	↓ -6,14%	↑ 9,86%
13	Оренбургская область	92,47%	↓ -1,49%	↑ 19,87%	42	Свердловская область	76,64%	↑ 12,07%	↑ 11,34%	71	Камчатский край	48,83%	→ 0,42%	↑ 17,99%
14	Тульская область	91,78%	→ 0,37%	↑ 1,45%	43	Омская область	76,34%	↑ 6,39%	↑ 23,16%	72	Иркутская область	47,76%	→ 0,09%	↑ 7,73%
15	г. Севастополь	91,35%	→ -0,27%	↑ 7,15%	44	Кемеровская область	75,80%	→ -0,63%	↑ 6,95%	73	Московская область	47,76%	↓ -8,93%	→ 0,45%
16	Республика Дагестан	90,91%	↑ 1,19%	↑ 3,66%	45	Республика Адыгея	75,58%	→ -0,30%	→ -0,54%	74	г. Москва	45,13%	↓ -6,59%	→ 0,95%
17	Нижегородская область	90,75%	→ -0,24%	↑ 8,85%	46	Республика Башкортостан	74,49%	→ -0,28%	↑ 4,07%	75	Ямало-Ненецкий автономный округ	44,74%	↓ -2,24%	↓ -2,83%
18	Ростовская область	90,56%	→ 0,31%	↑ 6,31%	47	Ульяновская область	73,96%	↑ 20,11%	↑ 1,29%	76	Забайкальский край	44,03%	↓ -9,57%	→ -0,12%
19	г. Санкт-Петербург	89,81%	↓ -4,16%	→ 0,45%	48	Республика Марий Эл	73,94%	→ -0,59%	↑ 8,80%	77	Республика Бурятия	43,40%	↑ 17,08%	→ 0,59%
20	Калининградская область	88,57%	→ 0,62%	↑ 23,00%	49	Брянская область	73,87%	→ -0,16%	→ 0,57%	78	Курганская область	41,84%	→ -0,71%	↑ 1,29%
21	Белгородская область	87,97%	→ 0,07%	→ 0,53%	50	Самарская область	73,43%	→ -0,52%	↑ 7,98%	79	Республика Алтай	41,57%	→ -0,70%	↑ 11,25%
22	Амурская область	87,95%	→ -0,25%	↑ 2,78%	51	Новосибирская область	72,91%	→ 0,19%	↑ 2,04%	80	Республика Татарстан	40,63%	→ -0,24%	↓ -8,01%
23	Калужская область	87,85%	→ 0,13%	↑ 25,14%	52	Республика Крым	71,35%	→ 0,13%	↑ 5,48%	81	Рязанская область	39,53%	↓ -1,03%	↓ -1,72%
24	Ивановская область	87,54%	→ 0,04%	↑ 12,20%	53	Республика Саха (Якутия)	70,84%	→ -0,83%	↑ 10,38%	82	Красноярский край	37,88%	↓ -1,47%	→ -0,66%
25	Чукотский автономный округ	87,52%	→ -0,80%	↑ 13,30%	54	Ставропольский край	70,14%	→ -0,48%	↑ 5,14%	83	Тамбовская область	36,72%	↑ 3,41%	↑ 3,11%
26	Пермский край	87,34%	→ 0,33%	↑ 1,44%	55	Орловская область	69,47%	→ 0,71%	↑ 3,69%	84	Республика Мордовия	29,51%	↓ -6,50%	↓ -1,31%
27	Краснодарский край	87,21%	→ 0,12%	→ 0,62%	56	Владимирская область	67,85%	→ -0,48%	↑ 17,82%	85	Тюменская область	28,46%	→ -0,79%	→ 0,84%
28	Ненецкий автономный округ	86,23%	↑ 3,60%	↑ 9,12%	57	Томская область	67,11%	→ -0,18%	↑ 2,53%					
29	Тверская область	86,19%	→ 0,21%	↑ 1,29%	58	Чувашская Республика - Чувашия	67,06%	↓ -2,11%	↑ 21,69%					
											Всего по России:	73,24%	→ -0,16%	↑ 5,40%

Уровень размещения ИПУ за декабрь 2023 (14.02.2024)

Целевой уровень – 85%, критически низкий уровень – менее 50%

(ежемесячно обновляются)

Позиция в рейтинге	Регион РФ	Уровень размещения ИПУ	Динамика за месяц	Динамика за 2024	Позиция в рейтинге	Регион РФ	Уровень размещения ИПУ	Динамика за месяц	Динамика за 2024	Позиция в рейтинге	Регион РФ	Уровень размещения ИПУ	Динамика за месяц	Динамика за 2024
1	Республика Ингушетия	100,00%	→ 0,00%	→ 0,00%	30	Республика Татарстан	93,11%	→ -0,38%	↑ 17,14%	59	Ивановская область	87,31%	→ -0,84%	→ -0,53%
2	Чеченская Республика	99,86%	→ -0,03%	→ 0,20%	31	Республика Карачаево-Черкесская	93,02%	↓ -4,50%	→ -0,46%	60	Оренбургская область	86,40%	↑ 7,02%	↑ 20,08%
3	Республика Калмыкия	99,78%	→ -0,06%	→ -0,02%	32	Чувашская Республика - Чувашия	92,68%	→ -0,49%	↑ 3,59%	61	Новосибирская область	86,09%	→ 0,06%	↑ 1,61%
4	г. Севастополь	99,30%	→ -0,02%	↑ 28,75%	33	Московская область	92,63%	↓ -1,99%	↑ 4,45%	62	Республика Дагестан	86,00%	→ 0,11%	→ 0,36%
5	Кабардино-Балкарская Республика	98,96%	→ -0,46%	↑ 4,21%	34	Республика Коми	92,42%	→ 0,12%	↓ -2,61%	63	Республика Алтай	85,91%	↓ -2,49%	↓ -1,63%
6	Ненецкий автономный округ	98,72%	↑ 1,19%	↑ 16,23%	35	Ростовская область	91,97%	→ 0,48%	↑ 1,61%	64	Удмуртская Республика	85,39%	→ -0,39%	↑ 15,89%
7	Ульяновская область	98,34%	→ 0,15%	↓ -1,09%	36	Самарская область	91,96%	→ 0,70%	↑ 25,15%	65	Воронежская область	84,78%	↑ 2,31%	↑ 5,03%
8	Ярославская область	98,11%	→ 0,42%	↑ 2,13%	37	Ленинградская область	91,95%	→ 0,32%	→ -0,23%	66	Республика Тыва	84,65%	→ 0,44%	↑ 29,42%
9	Нижегородская область	97,22%	→ -0,23%	→ 0,37%	38	Республика Саха (Якутия)	91,90%	→ -0,32%	↑ 11,71%	67	Республика Адыгея	84,17%	→ -0,72%	↑ 5,19%
10	Кировская область	97,15%	→ 0,03%	→ 0,09%	39	г. Москва	91,87%	→ 0,35%	↑ 11,14%	68	Смоленская область	84,10%	↓ -2,31%	↑ 3,32%
11	Новгородская область	96,82%	→ 0,32%	↑ 6,32%	40	Краснодарский край	91,70%	↑ 1,28%	↑ 2,67%	69	Чукотский автономный округ	83,92%	→ 0,39%	↑ 1,15%
12	Республика Мордовия	96,74%	→ -0,25%	→ 0,28%	41	Кемеровская область	91,66%	→ -0,28%	↑ 2,49%	70	Свердловская область	83,80%	↑ 1,25%	↑ 6,56%
13	Псковская область	96,66%	→ -0,20%	↑ 5,39%	42	Республика Крым	91,26%	↑ 2,07%	↑ 29,01%	71	Пензенская область	83,46%	↓ -1,74%	↑ 2,37%
14	Тамбовская область	96,33%	→ 0,03%	↑ 2,73%	43	Калининградская область	91,16%	→ 0,45%	↑ 16,93%	72	Сахалинская область	83,33%	↑ 4,71%	↓ -5,37%
15	Забайкальский край	96,28%	→ -0,37%	↑ 8,58%	44	Магаданская область	90,98%	→ 0,28%	↑ 18,74%	73	Саратовская область	82,98%	→ 0,20%	↑ 1,29%
16	Владимирская область	95,96%	→ -0,44%	↑ 4,43%	45	Орловская область	90,82%	→ -0,95%	↑ 12,09%	74	Республика Марий Эл	80,30%	↑ 1,79%	↓ -2,66%
17	Республика Бурятия	95,53%	↓ -1,40%	↓ -2,15%	46	Республика Башкортостан	90,23%	→ 0,01%	↑ 3,47%	75	Мурманская область	80,13%	↑ 1,23%	↑ 13,40%
18	Белгородская область	95,35%	↓ -2,27%	↑ 6,41%	47	Республика Карелия	90,12%	↑ 1,39%	↑ 17,86%	76	Тюменская область	80,03%	→ -0,07%	↑ 11,04%
19	Ямало-Ненецкий автономный округ	95,02%	↑ 2,96%	→ 0,81%	48	Брянская область	90,09%	→ -0,07%	↑ 7,71%	77	Тверская область	79,61%	↑ 10,53%	↑ 9,52%
20	Алтайский край	94,91%	→ 0,36%	→ -0,38%	49	Красноярский край	89,80%	→ 0,03%	↑ 12,67%	78	Еврейская автономная область	78,45%	↑ 1,56%	↓ -5,71%
21	Иркутская область	94,83%	→ 0,05%	↑ 7,42%	50	Рязанская область	89,68%	→ -0,59%	↑ 1,46%	79	Курская область	75,96%	↑ 7,66%	↑ 17,89%
22	Липецкая область	94,79%	→ -0,48%	→ -0,68%	51	г. Санкт-Петербург	88,44%	↓ -5,44%	↑ 5,54%	80	Камчатский край	71,56%	→ 0,08%	↑ 2,45%
23	Вологодская область	94,44%	→ -0,02%	↑ 17,47%	52	Калужская область	88,18%	↓ -2,64%	↑ 6,16%	81	Астраханская область	69,78%	↓ -1,01%	↓ -8,58%
24	Омская область	94,42%	→ 0,83%	→ -0,31%	53	Челябинская область	88,18%	→ -0,68%	→ -0,82%	82	Курганская область	68,05%	↑ 4,86%	↑ 16,44%
25	Амурская область	94,36%	→ -0,53%	↑ 7,66%	54	Хабаровский край	88,15%	↓ -1,18%	↓ -6,98%	83	Республика Северная Осетия - Алания	65,10%	↓ -13,75%	↓ -31,91%
26	Костромская область	94,09%	→ 0,04%	↑ 1,32%	55	Приморский край	88,13%	↓ -2,14%	↑ 20,41%	84	Томская область	59,97%	↓ -39,17%	↓ -38,69%
27	Волгоградская область	93,70%	→ 0,11%	→ 0,51%	56	Республика Хакасия	88,11%	→ -0,09%	→ -0,92%	85	Пермский край	59,72%	→ 0,77%	↓ -5,18%
28	Тульская область	93,43%	↓ -1,56%	↑ 8,72%	57	Ханты-Мансийский автономный округ - Югра	88,00%	↓ -1,76%	↑ 10,33%					
29	Ставропольский край	93,21%	→ 0,19%	→ 0,19%	58	Архангельская область	87,96%	→ 0,01%	↓ -3,27%					
											Всего по России:	90,01%	→ -0,78%	↑ 5,76%

Уровень размещения показаний ИПУ за декабрь 2023 (14.02.2024):

Целевой уровень – 85%, критически низкий уровень – менее 50%

(ежемесячно обновляются)

Позиция в рейтинге	Регион РФ	Уровень размещения показаний ИПУ	Динамика за месяц	Динамика за 2024	Позиция в рейтинге	Регион РФ	Уровень размещения показаний ИПУ	Динамика за месяц	Динамика за 2024	Позиция в рейтинге	Регион РФ	Уровень размещения показаний ИПУ	Динамика за месяц	Динамика за 2024
1	Республика Ингушетия	100,00%	↑ 9,65%	↑ 100,00%	30	Алтайский край	61,47%	↑ 2,95%	↓ -1,83%	59	Белгородская область	41,06%	↑ 2,82%	↑ 5,59%
2	Липецкая область	89,75%	→ -0,61%	↑ 30,42%	31	Еврейская автономная область	61,41%	↓ -7,83%	↓ -12,91%	60	Курская область	36,69%	↓ -5,50%	↑ 3,05%
3	Республика Бурятия	84,63%	↓ -3,57%	↓ -1,16%	32	Волгоградская область	61,16%	↑ 3,35%	↓ -4,12%	61	Республика Хакасия	36,28%	↑ 2,10%	↓ -4,24%
4	Забайкальский край	83,23%	↓ -4,10%	↑ 9,55%	33	г. Санкт-Петербург	60,19%	↓ -5,79%	↑ 6,52%	62	Воронежская область	35,52%	↑ 5,98%	↑ 14,76%
5	Калужская область	81,83%	↓ -4,21%	↑ 4,43%	34	Калининградская область	59,58%	↓ -15,38%	↑ 9,36%	63	Краснодарский край	35,12%	↓ -6,34%	↑ 3,65%
6	Тамбовская область	81,73%	↑ 2,93%	→ 0,83%	35	Мурманская область	58,70%	↑ 2,85%	↑ 16,72%	64	Республика Тыва	35,08%	→ -0,36%	↑ 13,69%
7	Рязанская область	81,45%	→ 0,35%	↓ -1,32%	36	Кабардино-Балкарская Республика	58,28%	→ -0,69%	↑ 26,89%	65	Пермский край	35,02%	→ -0,95%	↓ -5,94%
8	г. Севастополь	80,35%	→ 0,95%	↑ 23,33%	37	Республика Башкортостан	57,76%	↓ -6,09%	↓ -1,46%	66	Омская область	34,82%	↓ -49,08%	↓ -33,20%
9	Кировская область	79,25%	↓ -3,39%	→ 0,96%	38	Камчатский край	57,53%	↓ -1,80%	↑ 1,97%	67	Нижегородская область	34,52%	↑ 11,83%	↑ 16,23%
10	Хабаровский край	76,85%	↓ -3,82%	↓ -8,21%	39	Сахалинская область	57,38%	↑ 5,52%	↑ 2,50%	68	Республика Калмыкия	31,98%	↓ -11,09%	↑ 2,84%
11	Ненецкий автономный округ	74,70%	↑ 32,36%	↑ 49,24%	40	Республика Марий Эл	56,34%	↑ 3,88%	→ -0,37%	69	Владимирская область	30,30%	↑ 1,38%	↑ 2,83%
12	Ивановская область	74,41%	→ -0,91%	↑ 3,20%	41	Свердловская область	56,04%	↓ -2,12%	↑ 1,58%	70	Республика Татарстан	28,10%	↓ -3,43%	↑ 1,38%
13	Ульяновская область	74,07%	→ 0,96%	→ 0,60%	42	Новосибирская область	55,42%	↓ -8,53%	↓ -3,60%	71	Новгородская область	27,86%	↓ -31,33%	↓ -25,49%
14	Костромская область	72,60%	↑ 1,50%	↑ 3,88%	43	Смоленская область	55,38%	↑ 1,04%	↑ 3,44%	72	Томская область	25,89%	↓ -10,26%	↓ -10,47%
15	Кемеровская область	71,82%	→ -0,01%	↑ 4,19%	44	Республика Карелия	55,16%	↑ 17,46%	↑ 19,23%	73	Республика Мордовия	23,88%	↓ -3,44%	↓ -3,66%
16	Брянская область	71,63%	→ 0,13%	↑ 24,56%	45	Вологодская область	54,78%	→ -0,30%	↑ 11,13%	74	Псковская область	23,63%	→ -0,56%	→ 0,74%
17	Чувашская Республика - Чувашия	71,43%	→ 0,04%	↑ 3,56%	46	Чеченская Республика	54,61%	↑ 1,78%	↑ 5,66%	75	Республика Алтай	22,48%	↓ -9,19%	↓ -1,21%
18	Ямало-Ненецкий автономный округ	70,40%	↓ -6,51%	↓ -9,91%	47	Магаданская область	53,27%	↓ -5,11%	↑ 48,05%	76	Челябинская область	19,81%	→ -0,35%	↓ -1,40%
19	Московская область	68,08%	↑ 1,19%	↑ 5,38%	48	Ханты-Мансийский автономный округ - Ненецкий автономный округ	50,81%	↓ -13,45%	↓ -1,19%	77	Тульская область	17,64%	↓ -45,21%	↓ -40,10%
20	Ярославская область	67,84%	↑ 3,50%	↑ 1,38%	49	Республика Саха (Якутия)	49,42%	↑ 5,25%	↑ 10,75%	78	Курганская область	17,45%	↑ 3,37%	↑ 5,15%
21	Орловская область	66,18%	→ -0,17%	↑ 9,66%	50	г. Москва	45,81%	→ 0,47%	↑ 5,89%	79	Республика Адыгея	16,26%	↓ -16,73%	↑ 1,58%
22	Красноярский край	65,82%	→ -0,21%	↑ 9,58%	51	Удмуртская Республика	45,77%	↓ -1,68%	↑ 9,97%	80	Оренбургская область	16,16%	↓ -15,58%	↓ -1,95%
23	Ростовская область	64,91%	↑ 4,91%	↑ 3,07%	52	Пензенская область	45,67%	↓ -8,13%	↓ -5,87%	81	Республика Северная Осетия - Алания	12,31%	↑ 11,47%	↓ -7,79%
24	Ставропольский край	64,83%	→ 0,88%	↓ -1,38%	53	Республика Карачаево-Черкесская	45,66%	↑ 5,71%	↑ 34,44%	82	Астраханская область	11,60%	→ -0,56%	↓ -30,97%
25	Иркутская область	64,28%	↑ 6,09%	↑ 5,72%	54	Саратовская область	45,45%	↑ 1,73%	↑ 1,74%	83	Архангельская область	10,92%	↑ 5,78%	↑ 6,91%
26	Приморский край	64,22%	→ -0,70%	↑ 16,37%	55	Тверская область	44,05%	↑ 4,61%	↑ 2,96%	84	Республика Крым	10,15%	↑ 1,55%	↑ 3,72%
27	Амурская область	63,10%	→ 0,09%	↑ 4,66%	56	Самарская область	43,98%	→ 0,31%	↑ 2,39%	85	Республика Дагестан	0,38%	→ -0,74%	→ -0,77%
28	Тюменская область	61,80%	↑ 4,13%	↑ 6,18%	57	Ленинградская область	42,01%	→ 0,55%	↑ 1,49%					
29	Чукотский автономный округ	61,66%	→ 0,64%	↑ 9,01%	58	Республика Коми	41,23%	↓ -33,82%	↓ -31,88%					
											Всего по России:	52,13%	↓ -2,41%	↑ 3,26%

Уровень учёта показаний ИПУ в расчётах за декабрь 2023 (14.02.2024):

Целевой уровень – 85%, критически низкий уровень – менее 50%

(ежемесячно обновляются)

Позиция в рейтинге	Регион РФ	Уровень учёта показаний ИПУ	Динамика за месяц	Динамика за 2024	Позиция в рейтинге	Регион РФ	Уровень учёта показаний ИПУ	Динамика за месяц	Динамика за 2024	Позиция в рейтинге	Регион РФ	Уровень учёта показаний ИПУ	Динамика за месяц	Динамика за 2024
1	Магаданская область	94,97%	↑ 13,62%	↓ -4,06%	30	Калужская область	71,29%	→ -0,12%	↓ -7,66%	59	Чукотский автономный округ	53,64%	→ 0,48%	↓ -4,98%
2	Еврейская автономная область	94,53%	↑ 15,99%	↑ 2,73%	31	Республика Татарстан	71,18%	↓ -1,20%	↓ -23,25%	60	Саратовская область	53,34%	↓ -5,30%	↓ -10,55%
3	Республика Алтай	92,44%	→ -0,87%	↑ 3,67%	32	Кабардино-Балкарская Республика	71,06%	→ -0,19%	↑ 3,96%	61	Свердловская область	51,82%	→ 0,41%	↓ -3,38%
4	Республика Дагестан	91,18%	→ -0,12%	→ -0,82%	33	Тамбовская область	70,84%	→ -1,00%	↓ -2,04%	62	Республика Тыва	49,23%	↓ -5,70%	↓ -16,64%
5	г. Севастополь	90,02%	→ -0,45%	↓ -3,37%	34	Краснодарский край	70,50%	↓ -3,08%	↓ -2,65%	63	Нижегородская область	49,01%	→ 0,77%	→ -0,56%
6	Камчатский край	87,93%	↑ 1,85%	↓ -6,91%	35	Тульская область	70,33%	↓ -5,67%	↓ -11,19%	64	Астраханская область	48,72%	↓ -20,00%	↓ -24,30%
7	Иркутская область	86,51%	→ -0,60%	↓ -2,70%	36	Белгородская область	69,95%	↑ 6,05%	↓ -2,73%	65	Кировская область	47,57%	→ -0,64%	↓ -12,92%
8	Алтайский край	86,34%	↓ -1,11%	→ -0,41%	37	Чеченская Республика	69,19%	↓ -1,45%	↓ -2,26%	66	Новосибирская область	46,29%	→ 0,87%	→ 0,51%
9	Ненецкий автономный округ	85,30%	↓ -2,48%	↑ 1,76%	38	г. Санкт-Петербург	68,80%	↑ 9,16%	↓ -12,25%	67	Чувашская Республика - Чувашия	45,62%	↑ 3,77%	↓ -4,04%
10	г. Москва	84,63%	→ -0,22%	↓ -2,45%	39	Ленинградская область	68,79%	↓ -1,85%	↓ -6,77%	68	Владимирская область	45,47%	→ 0,28%	↓ -1,79%
11	Псковская область	83,80%	→ -0,32%	→ -0,72%	40	Волгоградская область	67,99%	→ -0,23%	→ -0,92%	69	Удмуртская Республика	44,99%	↑ 1,19%	↓ -5,73%
12	Ульяновская область	82,69%	→ -0,24%	↓ -1,14%	41	Пензенская область	67,85%	↑ 1,21%	↓ -2,94%	70	Ивановская область	42,61%	→ 0,44%	↓ -3,06%
13	Республика Адыгея	81,78%	↑ 1,05%	→ 0,82%	42	Республика Бурятия	67,57%	→ 0,39%	↓ -10,45%	71	Ярославская область	39,97%	↑ 2,75%	↑ 3,84%
14	Забайкальский край	81,73%	↑ 5,40%	↓ -4,35%	43	Брянская область	67,43%	→ -0,02%	↑ 9,91%	72	Мурманская область	39,33%	→ -0,30%	↑ 23,69%
15	Хабаровский край	81,28%	→ -0,74%	→ 0,81%	44	Архангельская область	67,23%	→ -0,40%	→ -0,73%	73	Республика Марий Эл	37,72%	↑ 1,89%	↑ 1,69%
16	Республика Саха (Якутия)	78,72%	↓ -1,08%	↓ -6,46%	45	Ханты-Мансийский автономный округ - Югра	67,12%	→ -0,71%	↓ -4,93%	74	Пермский край	35,00%	→ -0,98%	↓ -11,82%
17	Красноярский край	77,05%	→ 0,59%	↓ -12,36%	46	Кемеровская область - Кузбасс	66,16%	↓ -1,13%	↓ -3,80%	75	Липецкая область	34,83%	→ 0,21%	↓ -2,98%
18	Республика Карелия	76,16%	↑ 7,35%	↓ -4,07%	47	Орловская область	65,77%	→ -0,34%	↓ -4,14%	76	Костромская область	30,56%	→ 0,00%	↓ -1,40%
19	Калининградская область	76,13%	↑ 1,34%	↓ -4,53%	48	Омская область	65,08%	↑ 1,57%	→ -0,92%	77	Курская область	28,83%	→ 0,10%	↓ -9,84%
20	Амурская область	75,44%	→ -0,33%	↓ -17,14%	49	Ставропольский край	64,35%	↓ -1,65%	→ 0,03%	78	Республика Калмыкия	19,78%	↑ 3,21%	↑ 3,66%
21	Томская область	74,81%	↑ 20,88%	↑ 17,58%	50	Рязанская область	64,16%	↓ -11,85%	↑ 62,91%	79	Республика Коми	19,49%	→ -0,56%	↑ 7,94%
22	Ростовская область	73,90%	↑ 4,05%	↑ 1,46%	51	Республика Крым	63,34%	↓ -4,44%	↓ -13,62%	80	Смоленская область	18,17%	→ -0,62%	→ 0,35%
23	Сахалинская область	73,22%	↑ 5,78%	↓ -6,94%	52	Челябинская область	62,75%	→ 0,06%	→ -0,56%	81	Оренбургская область	9,88%	↑ 2,69%	↑ 3,99%
24	Республика Башкортостан	73,08%	↑ 3,71%	↑ 1,39%	53	Московская область	62,43%	↓ -16,48%	↓ -17,86%	82	Тверская область	6,89%	↓ -2,04%	↓ -2,39%
25	Республика Карачаево-Черкесская	72,77%	↓ -20,66%	↓ -20,12%	54	Воронежская область	61,48%	↑ 3,79%	↓ -5,17%	83	Курганская область	4,18%	→ -0,22%	↓ -13,51%
26	Республика Хакасия	72,41%	→ -0,99%	↓ -2,21%	55	Новгородская область	60,97%	↑ 1,64%	↓ -3,50%	84	Республика Северная Осетия - Алания	1,44%	↓ -18,29%	↓ -50,48%
27	Вологодская область	72,30%	→ -0,29%	↓ -3,26%	56	Тюменская область	59,41%	↑ 1,48%	→ -0,35%	85	Республика Ингушетия	0,01%	↓ -7,50%	→ -0,26%
28	Приморский край	71,54%	↓ -1,05%	↑ 26,80%	57	Самарская область	57,69%	↓ -1,81%	↓ -2,82%					
29	Ямало-Ненецкий автономный округ	71,44%	↑ 13,71%	↑ 16,07%	58	Республика Мордовия	57,53%	↓ -16,69%	↓ -11,52%					
											Всего по России:	63,25%	→ -0,05%	↓ -3,94%

Уровень размещения сроков поверки ИПУ за декабрь 2023 (14.02.2024)

Целевой уровень – 85%, критически низкий уровень – менее 50%

(ежемесячно обновляются)

Позиция в рейтинге	Регион РФ	Уровень размещения сроков поверки ИПУ	Динамика за месяц	Динамика за 2024	Позиция в рейтинге	Регион РФ	Уровень размещения сроков поверки ИПУ	Динамика за месяц	Динамика за 2024	Позиция в рейтинге	Регион РФ	Уровень размещения сроков поверки ИПУ	Динамика за месяц	Динамика за 2024
1	Республика Татарстан	84,46%	→ 0,03%	↓ -5,89%	30	Чукотский автономный округ	62,03%	→ 0,08%	→ -0,22%	59	Томская область	41,07%	→ 0,54%	→ -0,90%
2	Алтайский край	83,90%	→ -0,06%	→ 0,21%	31	Еврейская автономная область	61,11%	→ 0,02%	→ 0,08%	60	Ненецкий автономный округ	40,66%	→ 0,78%	↑ 29,36%
3	Костромская область	82,99%	→ 0,06%	→ -0,08%	32	Республика Адыгея	60,56%	→ 0,09%	→ -0,05%	61	Нижегородская область	40,48%	→ 0,43%	→ -0,09%
4	Ставропольский край	82,54%	→ 0,07%	→ -0,84%	33	Самарская область	59,50%	→ -0,25%	↑ 1,68%	62	Республика Ингушетия	40,22%	→ 0,00%	→ 0,61%
5	Ярославская область	80,96%	→ -0,68%	→ -0,41%	34	Новосибирская область	58,82%	→ 0,13%	→ -0,62%	63	Брянская область	39,63%	→ 0,25%	↑ 3,38%
6	Калининградская область	79,76%	→ 0,20%	→ 0,30%	35	Воронежская область	58,60%	→ -0,28%	→ 0,77%	64	Республика Карачаево-Черкесская	39,39%	→ 0,05%	↑ 1,06%
7	Кировская область	79,17%	→ 0,63%	↑ 7,84%	36	Ростовская область	58,53%	→ 0,23%	→ 0,47%	65	Ленинградская область	38,94%	→ -0,06%	↑ 1,78%
8	Удмуртская Республика	78,80%	→ -0,06%	→ -0,35%	37	Тульская область	57,34%	→ -0,11%	→ 0,03%	66	Камчатский край	38,44%	→ 0,30%	↑ 5,03%
9	Приморский край	77,79%	→ 0,53%	↓ -1,51%	38	Тамбовская область	56,95%	→ -0,02%	↑ 6,00%	67	Челябинская область	37,06%	→ 0,41%	→ 0,30%
10	Кабардино-Балкарская Республика	77,58%	→ -0,10%	→ -0,33%	39	Ханты-Мансийский автономный округ - Югра	55,01%	→ -0,19%	↓ -2,73%	68	Республика Хакасия	36,94%	↑ 1,58%	↑ 2,11%
11	Орловская область	77,39%	→ -0,53%	→ -0,26%	40	Республика Саха (Якутия)	54,68%	↓ -1,82%	↓ -5,73%	69	Липецкая область	36,33%	→ 0,82%	↓ -1,79%
12	Республика Башкортостан	76,14%	→ 0,05%	→ -0,33%	41	Хабаровский край	53,76%	↑ 1,40%	↑ 1,93%	70	Красноярский край	34,57%	→ 0,55%	↑ 15,43%
13	Оренбургская область	75,87%	→ -0,07%	↓ -2,35%	42	Омская область	53,42%	→ 0,67%	↑ 1,43%	71	Мурманская область	33,57%	→ -0,99%	→ 0,40%
14	Смоленская область	75,22%	→ 0,27%	→ -0,22%	43	Свердловская область	53,31%	→ 0,11%	↓ -1,32%	72	Калужская область	32,89%	→ 0,18%	→ -0,87%
15	Волгоградская область	72,31%	→ 0,07%	↓ -2,44%	44	Пензенская область	53,07%	→ 0,22%	↑ 2,43%	73	г. Санкт-Петербург	31,93%	↑ 2,51%	↓ -3,58%
16	Курская область	72,25%	→ -0,22%	↑ 4,17%	45	Астраханская область	51,54%	→ -0,47%	↑ 6,02%	74	Пермский край	28,97%	→ -0,48%	↓ -3,78%
17	Республика Алтай	72,23%	→ 0,03%	↑ 3,11%	46	Саратовская область	51,06%	→ 0,00%	→ 0,57%	75	Республика Мордовия	28,38%	↑ 1,32%	→ -0,29%
18	Рязанская область	70,07%	→ 0,18%	↓ -2,71%	47	Забайкальский край	49,33%	→ -0,79%	→ 0,17%	76	Курганская область	25,06%	→ 0,08%	→ -0,51%
19	Краснодарский край	69,66%	→ 0,24%	→ 0,53%	48	Московская область	49,19%	→ 0,09%	↑ 1,07%	77	Тверская область	24,73%	↑ 1,21%	↑ 3,25%
20	Вологодская область	68,29%	→ -0,07%	→ -0,41%	49	Чувашская Республика - Чувашия	49,06%	→ 0,08%	↓ -2,88%	78	Кемеровская область	23,20%	→ 0,25%	↓ -3,13%
21	Республика Марий Эл	66,94%	→ -0,01%	↓ -3,87%	50	Ямало-Ненецкий автономный округ	49,02%	↓ -2,12%	↓ -2,27%	79	Республика Дагестан	23,16%	→ 0,11%	→ 0,12%
22	Ивановская область	66,93%	→ -0,11%	→ -0,23%	51	Архангельская область	48,98%	→ 0,07%	↓ -1,86%	80	Сахалинская область	23,11%	→ 0,89%	↓ -2,05%
23	Псковская область	66,07%	→ -0,08%	↑ 7,65%	52	Республика Калмыкия	48,76%	→ 0,03%	↓ -6,24%	81	Республика Тыва	23,06%	→ 0,34%	↑ 1,71%
24	Магаданская область	65,88%	→ -0,24%	↑ 7,13%	53	Тюменская область	48,43%	→ 0,37%	→ 0,32%	82	Республика Северная Осетия - Алания	18,14%	→ 0,06%	→ 0,24%
25	Республика Коми	65,05%	→ 0,00%	↑ 1,23%	54	Владимирская область	46,18%	→ 0,07%	↑ 1,63%	83	Амурская область	16,05%	→ -0,08%	↓ -5,93%
26	Белгородская область	64,66%	→ 0,73%	→ -0,61%	55	Новгородская область	45,94%	→ 0,27%	→ -0,17%	84	Иркутская область	12,92%	→ 0,12%	→ 0,53%
27	Республика Крым	63,86%	→ -0,29%	↑ 1,52%	56	Республика Бурятия	45,06%	→ 0,63%	↑ 1,09%	85	Ульяновская область	11,38%	→ -0,09%	↓ -1,07%
28	Чеченская Республика	63,42%	→ 0,16%	↓ -7,08%	57	Республика Карелия	41,97%	→ -0,51%	→ 0,82%					
29	г. Москва	62,17%	→ -0,25%	→ -0,78%	58	г. Севастополь	41,53%	→ -0,03%	→ -0,39%					
											Всего по России:	53,99%	→ 0,25%	→ -0,50%

Уровень размещения решений по кап.ремонту за 4 квартал 2023 (14.02.2024)

Целевой уровень – 85%, критически низкий уровень – менее 50%

(ежемесячно обновляются)

Позиция в рейтинге	Регион РФ	Уровень размещения решений по кап.ремонту	Динамика за 4 квартал 2023	Динамика с начала измерений	Позиция в рейтинге	Регион РФ	Уровень размещения решений по кап.ремонту	Динамика за 4 квартал 2023	Динамика с начала измерений	Позиция в рейтинге	Регион РФ	Уровень размещения решений по кап.ремонту	Динамика за 4 квартал 2023	Динамика с начала измерений
1	Магаданская область	99,78%	→ 0,00%		30	Калининградская область	98,71%	→ -0,43%		59	Ульяновская область	97,29%	→ -0,35%	
2	Ямало-Ненецкий автономный округ	99,69%	↑ 1,21%		31	Чукотский автономный округ	98,70%	→ 0,00%		60	Московская область	97,28%	→ 0,29%	
3	Республика Башкортостан	99,65%	↑ 1,44%		32	Челябинская область	98,68%	→ 0,23%		61	Республика Саха (Якутия)	97,28%	→ -0,19%	
4	Тюменская область	99,64%	→ 0,07%		33	Алтайский край	98,65%	↑ 2,21%		62	Курганская область	97,15%	↑ 1,65%	
5	Липецкая область	99,62%	↑ 2,49%		34	Приморский край	98,58%	↑ 1,09%		63	Республика Северная Осетия - Алания	96,94%	→ 0,12%	
6	Ханты-Мансийский автономный округ - Югра	99,61%	↑ 5,02%		35	Белгородская область	98,54%	↑ 98,54%		64	Республика Карелия	96,92%	↑ 2,94%	
7	Волгоградская область	99,54%	→ 0,03%		36	Курская область	98,49%	→ -0,74%		65	Республика Мордовия	96,68%	↑ 3,53%	
8	Республика Хакасия	99,42%	↑ 1,80%		37	Калужская область	98,45%	↑ 3,06%		66	Республика Адыгея	96,45%	→ 0,69%	
9	Мурманская область	99,35%	↑ 99,35%		38	Псковская область	98,41%	→ 0,05%		67	Тульская область	96,31%	↑ 96,31%	
10	Омская область	99,32%	↑ 1,81%		39	г. Москва	98,38%	→ 0,14%		68	Ставропольский край	96,14%	↑ 2,05%	
11	Брянская область	99,32%	↑ 2,24%		40	Удмуртская Республика	98,37%	→ 0,90%		69	Вологодская область	94,76%	↑ 1,93%	
12	Рязанская область	99,32%	→ 0,32%		41	Хабаровский край	98,35%	↑ 1,44%		70	Республика Калмыкия	94,59%	↑ 94,59%	
13	Иркутская область	99,30%	→ 0,12%		42	Республика Карачаево-Черкесская	98,33%	→ 0,00%		71	Чувашская Республика - Чувашия	94,51%	→ 0,00%	
14	Республика Ингушетия	99,29%	→ 0,00%		43	Камчатский край	98,25%	↑ 1,02%		72	Астраханская область	93,64%	→ 0,20%	
15	Республика Татарстан	99,27%	↑ 1,87%		44	Томская область	98,24%	↑ 1,73%		73	Кабардино-Балкарская Республика	90,91%	→ -0,31%	
16	Воронежская область	99,26%	↑ 99,26%		45	Республика Тыва	98,22%	→ -0,01%		74	Тверская область	89,24%	↑ 89,24%	
17	Ростовская область	99,24%	→ 0,35%		46	Ивановская область	98,22%	↑ 1,23%		75	Чеченская Республика	89,07%	↑ 3,03%	
18	Самарская область	99,22%	→ 0,59%		47	Смоленская область	98,15%	→ 0,50%		76	Республика Дагестан	84,58%	↓ -15,42%	
19	Свердловская область	99,20%	→ 0,52%		48	Нижегородская область	98,06%	→ 0,37%		77	Республика Алтай	0,00%	→ 0,00%	
20	Орловская область	99,18%	→ -0,08%		49	Амурская область	97,98%	↑ 1,67%		78	Республика Коми	0,00%	↓ -97,01%	
21	г. Севастополь	99,15%	↑ 2,77%		50	Саратовская область	97,84%	↑ 2,23%		79	Республика Марий Эл	0,00%	↓ -95,00%	
22	Республика Бурятия	99,13%	→ -0,24%		51	Новосибирская область	97,81%	↑ 4,38%		80	Красноярский край	0,00%	↓ -99,49%	
23	Кемеровская область	99,12%	→ 0,63%		52	Тамбовская область	97,77%	→ 0,40%		81	Ленинградская область	0,00%	↓ -98,74%	
24	Архангельская область	99,05%	→ -0,31%		53	Оренбургская область	97,76%	↑ 2,65%		82	Новгородская область	0,00%	→ 0,00%	
25	Забайкальский край	98,93%	→ 0,90%		54	Республика Крым	97,71%	→ -0,44%		83	Пермский край	0,00%	↓ -96,90%	
26	Костромская область	98,93%	↑ 1,42%		55	Владимирская область	97,69%	↑ 1,63%		84	Ярославская область	0,00%	↓ -93,45%	
27	Сахалинская область	98,78%	↑ 3,67%		56	Кировская область	97,40%	↑ 1,55%		85	г. Санкт-Петербург	0,00%	↓ -98,37%	
28	Краснодарский край	98,72%	→ -0,01%		57	Пензенская область	97,34%	→ 0,44%						
29	Еврейская автономная область	98,71%	→ 0,00%		58	Ненецкий автономный округ	97,31%	↑ 3,51%			Всего по России:	98,10%	→ 0,78%	

Уровень размещения работ в КПР за 4 квартал 2023 (14.02.2024)

Целевой уровень – 85%, критически низкий уровень – менее 50%

(ежемесячно обновляются)

Позиция в рейтинге	Регион РФ	Уровень размещения работ в РП и КПР	Динамика за 4 квартал 2023	Динамика с начала измерений	Позиция в рейтинге	Регион РФ	Уровень размещения работ в РП и КПР	Динамика за 4 квартал 2023	Динамика с начала измерений	Позиция в рейтинге	Регион РФ	Уровень размещения работ в РП и КПР	Динамика за 4 квартал 2023	Динамика с начала измерений
1	Республика Саха (Якутия)	100,00%	→ 0,00%		30	Смоленская область	51,42%	→ 0,27%		59	Республика Адыгея	2,45%	→ 0,00%	
2	Курская область	100,00%	→ 0,00%		31	Нижегородская область	48,56%	→ 0,01%		60	Республика Тыва	2,31%	→ 0,00%	
3	Ханты-Мансийский автономный округ - Югра	100,00%	↑ 100,00%		32	Оренбургская область	41,64%	↑ 10,89%		61	Республика Северная Осетия - Алания	1,50%	→ 0,00%	
4	Республика Бурятия	98,94%	↑ 78,76%		33	Республика Карелия	34,62%	↑ 2,89%		62	Вологодская область	1,14%	→ -0,42%	
5	Приморский край	98,00%	→ 0,00%		34	Курганская область	27,62%	→ 0,38%		63	Хабаровский край	0,33%	→ 0,00%	
6	Брянская область	97,84%	↑ 2,40%		35	Республика Башкортостан	26,41%	→ 0,95%		64	Тверская область	0,09%	→ 0,00%	
7	Рязанская область	96,54%	→ 0,17%		36	Калужская область	24,95%	→ 0,00%		65	Кемеровская область	0,03%	→ 0,00%	
8	Белгородская область	96,03%	↑ 96,03%		37	Забайкальский край	24,80%	→ 0,00%		66	Республика Алтай	0,00%	→ 0,00%	
9	Самарская область	94,40%	↑ 94,40%		38	Омская область	24,80%	→ 0,00%		67	Республика Ингушетия	0,00%	→ 0,00%	
10	Республика Карачаево-Черкесская	93,55%	→ 0,00%		39	Калининградская область	22,47%	→ 0,01%		68	Республика Коми	0,00%	↓ -8,35%	
11	г. Севастополь	93,53%	→ 0,00%		40	Алтайский край	20,29%	↑ 20,29%		69	Республика Марий Эл	0,00%	↓ -34,86%	
12	Волгоградская область	92,98%	→ 0,09%		41	Архангельская область	18,39%	↑ 3,25%		70	Республика Хакасия	0,00%	→ 0,00%	
13	Республика Калмыкия	91,85%	↑ 91,85%		42	Ивановская область	17,53%	→ 0,00%		71	Красноярский край	0,00%	↓ -89,08%	
14	Ростовская область	91,44%	→ 0,00%		43	Республика Дагестан	17,12%	↓ -82,88%		72	Ленинградская область	0,00%	↓ -98,64%	
15	Астраханская область	90,07%	→ 0,00%		44	Чеченская Республика	17,01%	↑ 17,01%		73	Магаданская область	0,00%	→ 0,00%	
16	Новосибирская область	87,29%	→ 0,00%		45	Удмуртская Республика	16,51%	→ 0,00%		74	Новгородская область	0,00%	→ 0,00%	
17	Ставропольский край	86,63%	→ 0,00%		46	Сахалинская область	16,49%	→ 0,84%		75	Орловская область	0,00%	→ 0,00%	
18	Ямало-Ненецкий автономный округ	85,69%	↑ 1,07%		47	Кабардино-Балкарская Республика	14,14%	→ 0,00%		76	Пермский край	0,00%	→ 0,00%	
19	Чувашская Республика - Чувашия	83,71%	→ 0,00%		48	Воронежская область	12,00%	↑ 12,00%		77	Свердловская область	0,00%	→ 0,00%	
20	Республика Крым	83,50%	↑ 62,81%		49	Костромская область	11,33%	→ 0,00%		78	Тамбовская область	0,00%	→ 0,00%	
21	Ненецкий автономный округ	82,61%	→ 0,00%		50	Краснодарский край	10,83%	→ 0,00%		79	Тюменская область	0,00%	→ 0,00%	
22	Камчатский край	80,98%	→ -0,37%		51	Саратовская область	7,67%	↑ 7,67%		80	Челябинская область	0,00%	→ 0,00%	
23	Пензенская область	80,24%	↓ -4,82%		52	Тульская область	5,81%	→ 0,00%		81	Ярославская область	0,00%	↓ -12,19%	
24	Кировская область	80,10%	→ 0,00%		53	Псковская область	5,50%	→ 0,00%		82	г. Москва	0,00%	→ 0,00%	
25	Липецкая область	78,15%	→ 0,00%		54	Ульяновская область	4,72%	→ 0,03%		83	г. Санкт-Петербург	0,00%	↓ -21,39%	
26	Мурманская область	70,09%	→ 0,00%		55	Иркутская область	4,38%	↓ -18,61%		84	Еврейская автономная область	0,00%	→ 0,00%	
27	Республика Мордовия	66,74%	→ 0,00%		56	Амурская область	4,34%	→ 0,00%		85	Чукотский автономный округ	0,00%	→ 0,00%	
28	Республика Татарстан	61,79%	→ 0,00%		57	Московская область	3,45%	→ 0,05%						
29	Томская область	56,79%	→ 0,00%		58	Владимирская область	2,74%	→ 0,27%						
											Всего по России:	30,93%	→ 0,41%	

Уровень размещения остатков на счетах ФКР за 4 квартал 2023 (14.02.2024)

Целевой уровень – 85%, критически низкий уровень – менее 50%

(ежемесячно обновляются)

Позиция в рейтинге	Регион РФ	Уровень размещения остатков на счетах ФКР	Динамика за 4 квартал 2023	Динамика с начала измерений	Позиция в рейтинге	Регион РФ	Уровень размещения остатков на счетах ФКР	Динамика за 4 квартал 2023	Динамика с начала измерений	Позиция в рейтинге	Регион РФ	Уровень размещения остатков на счетах ФКР	Динамика за 4 квартал 2023	Динамика с начала измерений
1	Чукотский автономный округ	100,00%	↑ 100,00%		30	Республика Карелия	29,05%	→ 0,15%		59	Саратовская область	9,95%	↓ -23,37%	
2	Волгоградская область	79,61%	↑ 14,34%		31	Камчатский край	28,45%	↑ 28,45%		60	Кировская область	9,50%	→ 0,38%	
3	Калининградская область	73,26%	↑ 33,89%		32	Амурская область	28,17%	↑ 3,25%		61	Ставропольский край	5,76%	↓ -2,19%	
4	Орловская область	72,65%	↑ 7,91%		33	Псковская область	27,13%	↑ 11,91%		62	Курганская область	5,39%	→ 0,42%	
5	Оренбургская область	70,62%	↑ 6,41%		34	Московская область	25,79%	↑ 14,31%		63	Красноярский край	5,36%	→ 0,49%	
6	Республика Калмыкия	70,27%	↑ 69,16%		35	Ханты-Мансийский автономный округ - Ненецкий автономный округ	25,39%	↑ 14,48%		64	Республика Бурятия	5,08%	↓ -2,76%	
7	Костромская область	69,83%	↑ 23,33%		36	Ульяновская область	22,89%	↑ 1,77%		65	Калужская область	4,67%	→ 0,62%	
8	Забайкальский край	62,97%	↑ 22,42%		37	Республика Саха (Якутия)	22,63%	↑ 13,96%		66	Республика Дагестан	4,17%	↑ 4,17%	
9	Новосибирская область	62,60%	↑ 58,65%		38	Тюменская область	21,55%	↑ 1,18%		67	Владимирская область	4,09%	↓ -1,02%	
10	Брянская область	58,39%	↑ 50,31%		39	Чувашская Республика - Чувашия	20,74%	→ -0,53%		68	Тульская область	4,01%	→ -0,51%	
11	Ненецкий автономный округ	57,14%	↑ 57,14%		40	Воронежская область	18,69%	↓ -6,98%		69	Смоленская область	3,45%	↓ -1,70%	
12	Ленинградская область	56,63%	↓ -16,95%		41	Тверская область	18,52%	↓ -1,28%		70	Сахалинская область	3,23%	→ -0,30%	
13	Ямало-Ненецкий автономный округ	51,52%	↑ 4,46%		42	Тамбовская область	18,16%	↓ -3,67%		71	Архангельская область	2,71%	↓ -1,60%	
14	Самарская область	51,39%	↑ 11,89%		43	Республика Татарстан	17,56%	↓ -1,45%		72	Липецкая область	2,28%	↑ 1,34%	
15	Ростовская область	48,99%	↓ -11,63%		44	Белгородская область	17,30%	↑ 15,85%		73	Астраханская область	1,95%	→ 0,44%	
16	Мурманская область	45,47%	↑ 40,45%		45	Приморский край	16,80%	↑ 1,17%		74	Ярославская область	1,40%	→ -0,33%	
17	Свердловская область	43,12%	↑ 2,17%		46	г. Севастополь	16,51%	→ 1,00%		75	Пензенская область	0,55%	↓ -3,85%	
18	Алтайский край	41,82%	↑ 17,67%		47	Челябинская область	15,60%	↓ -2,25%		76	Томская область	0,44%	→ -0,13%	
19	Республика Марий Эл	39,96%	↑ 36,30%		48	Новгородская область	15,43%	↑ 5,88%		77	Республика Мордовия	0,22%	→ 0,00%	
20	Республика Башкортостан	38,19%	↑ 13,06%		49	Хабаровский край	14,93%	↑ 1,53%		78	Республика Адыгея	0,00%	→ 0,00%	
21	Республика Карачаево-Черкесская	35,94%	↑ 29,32%		50	г. Санкт-Петербург	14,35%	↓ -1,47%		79	Республика Алтай	0,00%	→ 0,00%	
22	Омская область	34,89%	↑ 29,85%		51	Краснодарский край	13,70%	→ 0,01%		80	Республика Ингушетия	0,00%	→ 0,00%	
23	Ивановская область	34,42%	↑ 2,64%		52	Пермский край	13,62%	→ 0,50%		81	Республика Северная Осетия - Алания	0,00%	→ 0,00%	
24	Вологодская область	33,69%	↑ 3,03%		53	Рязанская область	12,19%	↑ 9,89%		82	Республика Тыва	0,00%	→ 0,00%	
25	Удмуртская Республика	32,65%	→ 0,47%		54	Еврейская автономная область	12,05%	↑ 1,86%		83	Республика Хакасия	0,00%	→ 0,00%	
26	Кабардино-Балкарская Республика	30,77%	↑ 6,70%		55	Кемеровская область	11,99%	↑ 2,74%		84	Чеченская Республика	0,00%	↓ -50,00%	
27	Нижегородская область	29,92%	↑ 4,43%		56	г. Москва	11,59%	→ -0,55%		85	Магаданская область	0,00%	→ 0,00%	
28	Республика Крым	29,25%	↑ 1,02%		57	Курская область	11,54%	↑ 1,19%						
29	Иркутская область	29,18%	→ 0,15%		58	Республика Коми	10,35%	↓ -5,97%				Всего по России:	27,01%	↑ 4,18%

Уровень размещения информации о взносах за 4 квартал 2023 (14.02.2024)

Целевой уровень – 85%, критически низкий уровень – менее 50%

(ежемесячно обновляются)

Позиция в рейтинге	Регион РФ	Уровень размещения начислений взносов на КР	Динамика за 4 квартал 2023	Динамика с начала измерений	Позиция в рейтинге	Регион РФ	Уровень размещения начислений взносов на КР	Динамика за 4 квартал 2023	Динамика с начала измерений	Позиция в рейтинге	Регион РФ	Уровень размещения начислений взносов на КР	Динамика за 4 квартал 2023	Динамика с начала измерений
1	Республика Башкортостан	98,19%	↑	98,00%	30	Алтайский край	0,52%	→	-0,12%	59	Республика Ингушетия	0,00%	→	0,00%
2	Волгоградская область	96,47%	↑	95,83%	31	Рязанская область	0,46%	↓	-71,67%	60	Республика Калмыкия	0,00%	→	0,00%
3	Брянская область	94,47%	↑	92,15%	32	Удмуртская Республика	0,27%	↓	-42,85%	61	Республика Карелия	0,00%	→	0,00%
4	Камчатский край	92,10%	↑	92,10%	33	Республика Хакасия	0,25%	↓	-91,55%	62	Республика Коми	0,00%	→	0,00%
5	Амурская область	91,69%	↑	91,37%	34	Томская область	0,23%	↓	-83,00%	63	Республика Марий Эл	0,00%	→	0,00%
6	Чукотский автономный округ	91,30%	↑	91,30%	35	Самарская область	0,20%	↓	-82,73%	64	Республика Северная Осетия - Алания	0,00%	→	0,00%
7	Сахалинская область	86,79%	↑	85,74%	36	Иркутская область	0,19%	↓	-83,87%	65	Республика Татарстан	0,00%	→	-0,01%
8	Мурманская область	86,11%	↑	86,11%	37	Приморский край	0,19%	↓	-84,67%	66	Республика Тыва	0,00%	→	0,00%
9	Забайкальский край	82,98%	↑	82,33%	38	Ростовская область	0,13%	→	-0,10%	67	Чеченская Республика	0,00%	→	0,00%
10	Республика Саха (Якутия)	82,97%	↑	82,97%	39	Республика Мордовия	0,10%	↓	-87,95%	68	Красноярский край	0,00%	→	-0,45%
11	Калининградская область	82,45%	↑	78,07%	40	Нижегородская область	0,08%	→	0,04%	69	Хабаровский край	0,00%	↓	-2,24%
12	Омская область	81,08%	↑	78,64%	41	г. Москва	0,06%	→	-0,08%	70	Кемеровская область	0,00%	→	0,00%
13	Кабардино-Балкарская Республика	81,02%	↑	80,98%	42	Курганская область	0,05%	→	-0,39%	71	Костромская область	0,00%	→	0,00%
14	Республика Карачаево-Черкесская	79,51%	↑	78,83%	43	Свердловская область	0,04%	→	-0,25%	72	Курская область	0,00%	→	0,00%
15	Республика Бурятия	77,36%	↑	76,70%	44	Архангельская область	0,03%	→	-0,22%	73	Ленинградская область	0,00%	→	-0,13%
16	Чувашская Республика - Чувашия	68,58%	↑	68,13%	45	Краснодарский край	0,03%	→	-0,30%	74	Магаданская область	0,00%	→	0,00%
17	Республика Дагестан	55,27%	↑	55,27%	46	Ульяновская область	0,03%	→	-0,03%	75	Новгородская область	0,00%	→	0,00%
18	Республика Адыгея	39,24%	↑	39,24%	47	Смоленская область	0,03%	→	0,03%	76	Пермский край	0,00%	→	-0,31%
19	Новосибирская область	32,00%	↑	31,95%	48	Тверская область	0,03%	→	0,03%	77	Псковская область	0,00%	→	-0,23%
20	г. Севастополь	12,94%	↑	9,45%	49	Ивановская область	0,03%	→	-0,68%	78	Тамбовская область	0,00%	→	0,00%
21	Астраханская область	4,24%	↓	-53,38%	50	Воронежская область	0,02%	→	0,02%	79	Тульская область	0,00%	→	0,00%
22	Орловская область	2,39%	↓	-89,18%	51	Челябинская область	0,02%	→	-0,13%	80	Тюменская область	0,00%	→	-0,04%
23	Пензенская область	1,23%	↓	-67,00%	52	Белгородская область	0,02%	→	0,02%	81	Ярославская область	0,00%	→	-0,23%
24	Вологодская область	1,11%	↑	1,11%	53	Московская область	0,02%	→	-0,01%	82	г. Санкт-Петербург	0,00%	→	-0,19%
25	Оренбургская область	0,97%	↓	-86,14%	54	Владимирская область	0,02%	→	0,00%	83	Еврейская автономная область	0,00%	→	-0,28%
26	Саратовская область	0,94%	↓	-1,39%	55	Ставропольский край	0,01%	→	-0,09%	84	Ненецкий автономный округ	0,00%	→	0,00%
27	Липецкая область	0,83%	↓	-66,21%	56	Кировская область	0,01%	→	0,00%	85	Ханты-Мансийский автономный округ - Югра	0,00%	→	-0,19%
28	Калужская область	0,83%	→	0,80%	57	Республика Крым	0,01%	→	0,01%					
29	Ямало-Ненецкий автономный округ	0,62%	↓	-91,67%	58	Республика Алтай	0,00%	→	0,00%					
											Всего по России:	14,50%	↑	2,08%

Полнота размещения КН МКД (15.02.2024)

Целевой уровень – 85%, критически низкий уровень – менее 50%

(еженедельно обновляются)

Позиция в рейтинге	Регион РФ	Уровень размещения КН МКД	Динамика за месяц	Динамика за 2024	Позиция в рейтинге	Регион РФ	Уровень размещения КН МКД	Динамика за месяц	Динамика за 2024	Позиция в рейтинге	Регион РФ	Уровень размещения КН МКД	Динамика за месяц	Динамика за 2024
1	г. Санкт-Петербург	99,09%	→ -0,02%	→ -0,02%	30	Ставропольский край	92,89%	→ 0,10%	→ 0,10%	59	Архангельская область	87,96%	→ 0,00%	→ 0,02%
2	г. Москва	98,74%	→ -0,01%	→ 0,04%	31	Челябинская область	92,57%	→ 0,01%	→ -0,03%	60	Республика Мордовия	87,93%	→ -0,01%	→ -0,04%
3	Республика Хакасия	97,65%	→ -0,03%	→ -0,03%	32	Курганская область	92,48%	→ -0,02%	→ 0,12%	61	Ленинградская область	87,63%	→ 0,52%	→ 0,76%
4	Калужская область	97,22%	→ 0,01%	→ -0,01%	33	Удмуртская Республика	92,21%	→ 0,02%	→ 0,04%	62	Республика Марий Эл	87,12%	→ -0,06%	→ 0,54%
5	Ивановская область	96,75%	→ 0,00%	→ 0,01%	34	Тюменская область	92,04%	→ -0,01%	→ 0,05%	63	Рязанская область	86,77%	→ 0,59%	↑ 3,29%
6	Кемеровская область	96,57%	→ 0,02%	→ 0,03%	35	Ямало-Ненецкий автономный округ	91,42%	→ 0,20%	→ 0,19%	64	Воронежская область	86,77%	→ 0,27%	→ 0,45%
7	Республика Башкортостан	96,56%	→ 0,00%	→ 0,07%	36	Вологодская область	91,31%	→ 0,04%	→ 0,08%	65	Томская область	86,00%	→ 0,14%	→ 0,20%
8	Курская область	96,37%	→ -0,02%	→ -0,07%	37	Псковская область	91,07%	→ 0,02%	→ 0,07%	66	Забайкальский край	85,17%	→ -0,91%	→ -0,67%
9	Ярославская область	96,27%	→ -0,02%	→ -0,01%	38	Приморский край	91,07%	→ 0,18%	→ -0,30%	67	Сахалинская область	84,94%	↑ 1,84%	↑ 2,09%
10	Чувашская Республика - Чувашия	96,23%	→ 0,03%	→ 0,00%	39	Брянская область	90,86%	→ -0,02%	→ -0,10%	68	Астраханская область	84,54%	→ 0,08%	→ 0,24%
11	Липецкая область	96,11%	→ 0,12%	→ 0,26%	40	Кабардино-Балкарская Республика	90,79%	→ 0,77%	↑ 3,27%	69	Республика Карачаево-Черкесская	84,31%	→ 0,01%	→ 0,02%
12	Владимирская область	95,75%	→ 0,02%	→ 0,07%	41	Магаданская область	90,51%	→ 0,01%	→ 0,01%	70	Ростовская область	84,08%	→ 0,10%	↑ 1,04%
13	Ненецкий автономный округ	95,51%	→ 0,00%	→ -0,20%	42	Чукотский автономный округ	90,47%	→ 0,16%	→ 0,08%	71	Республика Северная Осетия - Алания	82,90%	→ 0,00%	→ 0,01%
14	Костромская область	95,44%	→ 0,00%	→ 0,00%	43	Пермский край	90,46%	→ 0,29%	→ 0,51%	72	Смоленская область	82,88%	→ 0,02%	→ 0,52%
15	Кировская область	95,41%	→ -0,01%	→ 0,02%	44	Камчатский край	90,45%	→ -0,47%	→ -0,36%	73	Еврейская автономная область	82,86%	→ 0,07%	↑ 1,06%
16	Свердловская область	95,00%	→ 0,04%	→ 0,05%	45	Новосибирская область	90,44%	→ 0,05%	→ 0,01%	74	Краснодарский край	82,08%	→ 0,07%	→ 0,73%
17	Тульская область	94,80%	→ 0,01%	→ -0,03%	46	Самарская область	90,07%	→ -0,06%	→ 0,27%	75	Пензенская область	81,59%	→ -0,02%	→ -0,04%
18	Алтайский край	94,68%	→ 0,04%	→ 0,05%	47	Ханты-Мансийский автономный округ - Югра	89,40%	↑ 1,04%	↑ 1,58%	76	Республика Карелия	80,96%	→ 0,09%	→ 0,41%
19	Хабаровский край	94,41%	→ -0,02%	→ 0,22%	48	Республика Коми	88,89%	→ -0,10%	→ -0,03%	77	Московская область	80,89%	→ 0,15%	→ 0,75%
20	Красноярский край	94,36%	→ 0,05%	→ 0,32%	49	Республика Тыва	88,57%	→ -0,02%	→ 0,00%	78	Волгоградская область	79,88%	→ 0,10%	→ 0,25%
21	Республика Калмыкия	94,32%	→ 0,09%	→ 0,11%	50	Саратовская область	88,44%	→ 0,62%	↑ 1,40%	79	Республика Крым	78,93%	→ 0,12%	→ 0,30%
22	Омская область	94,29%	→ 0,01%	→ -0,05%	51	Иркутская область	88,40%	→ 0,01%	→ 0,02%	80	Амурская область	77,07%	→ 0,19%	→ 0,60%
23	Белгородская область	93,94%	→ 0,12%	→ 0,13%	52	Калининградская область	88,37%	→ 0,03%	→ 0,25%	81	г. Севастополь	75,24%	→ -0,01%	→ -0,12%
24	Нижегородская область	93,90%	→ 0,02%	→ 0,01%	53	Республика Адыгея	88,35%	→ -0,01%	→ 0,26%	82	Республика Ингушетия	75,22%	→ 0,00%	↑ 1,51%
25	Оренбургская область	93,87%	→ 0,10%	→ 0,40%	54	Орловская область	88,28%	→ 0,02%	→ 0,50%	83	Республика Саха (Якутия)	71,58%	→ 0,20%	↑ 2,84%
26	Республика Алтай	93,43%	→ -0,18%	→ 0,01%	55	Республика Бурятия	88,21%	→ 0,02%	→ 0,05%	84	Республика Дагестан	66,48%	→ 0,50%	→ 0,94%
27	Новгородская область	93,33%	→ 0,03%	→ 0,61%	56	Ульяновская область	88,18%	→ 0,05%	→ 0,03%	85	Чеченская Республика	51,35%	→ 0,00%	↑ 4,42%
28	Тамбовская область	93,07%	→ -0,03%	→ 0,48%	57	Республика Татарстан	88,12%	→ -0,26%	↑ 1,06%					
29	Мурманская область	93,06%	→ -0,02%	→ -0,06%	58	Тверская область	88,06%	→ 0,14%	→ 0,62%					
											Всего по России:	89,60%	→ 0,10%	→ 0,38%

Полнота размещения КН помещений в МКД (15.02.2024)

Целевой уровень – 85%, критически низкий уровень – менее 50%

(еженедельно обновляются)

Позиция в рейтинге	Регион РФ	Уровень размещения КН помещений	Динамика за месяц	Динамика за 2024	Позиция в рейтинге	Регион РФ	Уровень размещения КН помещений	Динамика за месяц	Динамика за 2024	Позиция в рейтинге	Регион РФ	Уровень размещения КН помещений	Динамика за месяц	Динамика за 2024
1	Ненецкий автономный округ	98,71%	→ 0,01%	→ 0,12%	30	Хабаровский край	89,67%	→ -0,20%	→ -0,05%	59	г. Севастополь	85,25%	→ 0,09%	→ 0,07%
2	Белгородская область	96,97%	→ 0,00%	→ -0,02%	31	Брянская область	89,56%	→ -0,02%	→ -0,23%	60	Новгородская область	85,23%	→ 0,54%	→ 0,81%
3	Республика Хакасия	95,95%	→ 0,04%	↑ 1,10%	32	Рязанская область	89,55%	→ 0,10%	→ 0,96%	61	Кабардино-Балкарская Республика	85,20%	→ 0,57%	↑ 6,70%
4	Липецкая область	95,60%	→ 0,12%	→ 0,14%	33	Ханты-Мансийский автономный округ - Ненецкий автономный округ	89,46%	→ 0,07%	→ 0,24%	62	Саратовская область	85,20%	→ 0,16%	↑ 1,16%
5	Курская область	94,82%	→ 0,03%	→ 0,05%	34	Челябинская область	89,42%	→ -0,04%	→ -0,24%	63	Астраханская область	85,19%	→ 0,03%	→ 0,65%
6	Кемеровская область	94,79%	→ 0,03%	→ 0,06%	35	Республика Тыва	89,40%	→ 0,01%	↑ 1,27%	64	Чукотский автономный округ	84,80%	→ 0,16%	↑ 1,20%
7	Свердловская область	93,69%	→ 0,13%	→ 0,70%	36	Вологодская область	89,15%	→ 0,06%	→ -0,10%	65	Орловская область	84,33%	→ 0,06%	→ 0,32%
8	г. Санкт-Петербург	93,34%	→ -0,03%	→ -0,16%	37	Воронежская область	89,08%	→ 0,47%	→ 0,81%	66	Республика Адыгея	84,17%	↑ 1,37%	↑ 2,81%
9	Тульская область	93,08%	→ 0,07%	→ 0,67%	38	Тамбовская область	88,87%	→ 0,03%	→ 0,46%	67	Республика Бурятия	84,15%	→ -0,03%	→ -0,10%
10	Алтайский край	93,03%	→ -0,01%	→ -0,03%	39	Магаданская область	88,36%	→ 0,04%	→ 0,20%	68	Республика Карачаево-Черкесская	83,39%	→ 0,00%	→ 0,58%
11	г. Москва	92,34%	→ -0,01%	→ 0,09%	40	Курганская область	88,28%	→ 0,08%	↑ 1,10%	69	Ростовская область	83,31%	→ 0,17%	→ 0,56%
12	Ярославская область	92,26%	→ 0,00%	→ 0,01%	41	Оренбургская область	88,20%	→ 0,33%	→ 0,93%	70	Ульяновская область	83,10%	→ 0,05%	→ 0,10%
13	Ленинградская область	92,17%	→ 0,01%	→ 0,01%	42	Республика Калмыкия	87,74%	→ 0,30%	→ 0,66%	71	Омская область	83,04%	→ 0,09%	→ 0,21%
14	Ямало-Ненецкий автономный округ	92,04%	→ 0,09%	→ 0,49%	43	Республика Башкортостан	87,63%	→ 0,07%	→ 0,50%	72	Волгоградская область	82,90%	→ 0,17%	→ 0,69%
15	Калужская область	91,89%	→ 0,05%	→ 0,13%	44	Республика Алтай	87,61%	→ -0,19%	→ -0,02%	73	Республика Карелия	82,26%	→ 0,12%	→ 0,89%
16	Сахалинская область	91,63%	→ 0,26%	→ 0,52%	45	Томская область	87,07%	→ 0,15%	→ 0,67%	74	Краснодарский край	82,09%	→ 0,11%	→ -0,11%
17	Новосибирская область	91,40%	→ 0,06%	→ 0,26%	46	Амурская область	87,06%	→ 0,12%	→ 0,36%	75	Пермский край	81,79%	→ 0,15%	→ 0,65%
18	Мурманская область	91,35%	→ 0,00%	→ 0,13%	47	Иркутская область	86,74%	→ 0,06%	→ 0,42%	76	Пензенская область	81,68%	→ -0,06%	→ -0,51%
19	Ивановская область	91,34%	→ 0,02%	→ 0,04%	48	Республика Марий Эл	86,57%	→ -0,06%	→ 0,89%	77	Тверская область	80,49%	→ 0,24%	↑ 1,01%
20	Ставропольский край	91,19%	→ 0,10%	→ -0,17%	49	Республика Татарстан	86,56%	→ -0,08%	↑ 1,05%	78	Республика Северная Осетия - Алания	79,62%	→ 0,41%	→ 0,34%
21	Республика Мордовия	90,59%	→ 0,05%	→ 0,14%	50	Камчатский край	86,54%	→ -0,05%	→ 0,03%	79	Калининградская область	79,42%	→ -0,01%	→ 0,48%
22	Удмуртская Республика	90,55%	→ -0,05%	→ -0,08%	51	Самарская область	86,46%	→ 0,04%	→ 0,31%	80	Республика Саха (Якутия)	76,31%	→ 0,32%	↑ 3,53%
23	Республика Коми	90,47%	→ -0,02%	→ 0,20%	52	Московская область	86,39%	→ 0,15%	→ 0,87%	81	Республика Крым	75,55%	→ -0,07%	→ 0,09%
24	Костромская область	90,44%	→ 0,02%	→ 0,23%	53	Тюменская область	86,26%	→ -0,14%	→ 0,45%	82	Еврейская автономная область	74,20%	→ 0,66%	↑ 1,16%
25	Забайкальский край	90,39%	→ 0,17%	↑ 1,41%	54	Владимирская область	86,04%	→ 0,18%	→ 0,63%	83	Республика Ингушетия	72,32%	↑ 1,27%	↑ 1,63%
26	Архангельская область	90,19%	→ 0,07%	→ 0,17%	55	Смоленская область	85,79%	→ 0,33%	↑ 1,39%	84	Республика Дагестан	69,13%	→ 0,56%	↑ 3,11%
27	Чувашская Республика - Чувашия	90,18%	→ 0,09%	→ 0,43%	56	Псковская область	85,47%	→ -0,02%	→ 0,70%	85	Чеченская Республика	50,40%	→ -0,23%	↑ 3,16%
28	Красноярский край	90,07%	→ 0,08%	→ 0,04%	57	Нижегородская область	85,41%	→ 0,01%	→ 0,00%					
29	Кировская область	89,97%	→ 0,09%	→ 0,16%	58	Приморский край	85,33%	→ 0,18%	→ 0,05%					
											Всего по России:	88,25%	→ 0,07%	→ 0,39%

Полнота размещения банковских реквизитов ОМС (15.02.2024)

Целевой уровень – 100%, критически низкий уровень – менее 50%

(еженедельно обновляются)

Позиция в рейтинге	Регион РФ	Уровень размещения банковских реквизитов	Динамика за месяц	Количество ОМС без реквизитов	Позиция в рейтинге	Регион РФ	Уровень размещения банковских реквизитов	Динамика за месяц	Количество ОМС без реквизитов	Позиция в рейтинге	Регион РФ	Уровень размещения банковских реквизитов	Динамика за месяц	Количество ОМС без реквизитов
1	Республика Адыгея	100,00%	→ 0,00%	-	30	Калужская область	100,00%	→ 0,00%	-	59	Ханты-Мансийский автономный округ - Юра	100,00%	→ 0,00%	-
2	Республика Башкортостан	100,00%	→ 0,00%	-	31	Камчатский край	100,00%	→ 0,00%	-	60	Чукотский автономный округ	100,00%	→ 0,00%	-
3	Республика Алтай	100,00%	→ 0,00%	-	32	Кемеровская область	100,00%	→ 0,00%	-	61	Ямало-Ненецкий автономный округ	100,00%	→ 0,00%	-
4	Кабардино-Балкарская Республика	100,00%	→ 0,00%	-	33	Кировская область	100,00%	→ 0,00%	-	62	Ростовская область	99,80%	→ 0,00%	1
5	Республика Калмыкия	100,00%	→ 0,00%	-	34	Костромская область	100,00%	→ 0,00%	-	63	Воронежская область	99,79%	→ -0,21%	1
6	Республика Карачаево-Черкесская	100,00%	→ 0,00%	-	35	Курганская область	100,00%	→ 0,00%	-	64	Краснодарский край	99,77%	→ 0,46%	1
7	Республика Карелия	100,00%	→ 0,00%	-	36	Курская область	100,00%	→ 0,00%	-	65	Тюменская область	99,65%	→ 0,35%	1
8	Республика Коми	100,00%	→ 0,00%	-	37	Ленинградская область	100,00%	→ 0,00%	-	66	Тамбовская область	99,62%	→ -0,38%	1
9	Республика Марий Эл	100,00%	→ 0,00%	-	38	Липецкая область	100,00%	→ 0,00%	-	67	Оренбургская область	99,59%	→ 0,00%	2
10	Республика Саха (Якутия)	100,00%	→ 0,00%	-	39	Магаданская область	100,00%	→ 0,00%	-	68	Рязанская область	99,00%	→ 0,00%	2
11	Республика Северная Осетия - Алания	100,00%	→ 0,00%	-	40	Мурманская область	100,00%	→ 0,00%	-	69	Новосибирская область	98,55%	→ 0,21%	7
12	Республика Татарстан	100,00%	→ 0,00%	-	41	Нижегородская область	100,00%	→ 0,00%	-	70	Псковская область	98,52%	→ 0,00%	2
13	Республика Тыва	100,00%	→ 0,00%	-	42	Новгородская область	100,00%	→ 0,00%	-	71	Республика Дагестан	98,40%	→ 0,40%	8
14	Удмуртская Республика	100,00%	→ 0,00%	-	43	Омская область	100,00%	→ 0,00%	-	72	Республика Бурятия	97,87%	↑ 1,75%	6
15	Республика Хакасия	100,00%	→ 0,00%	-	44	Орловская область	100,00%	→ 0,00%	-	73	Томская область	97,18%	→ 0,70%	4
16	Чеченская Республика	100,00%	→ 0,00%	-	45	Пензенская область	100,00%	→ 0,00%	-	74	Московская область	96,88%	↑ 1,56%	2
17	Чувашская Республика - Чувашия	100,00%	→ 0,00%	-	46	Пермский край	100,00%	→ 0,00%	-	75	Республика Крым	96,27%	→ 0,00%	11
18	Красноярский край	100,00%	→ 0,00%	-	47	Самарская область	100,00%	→ 0,00%	-	76	Республика Мордовия	96,02%	→ -0,48%	8
19	Приморский край	100,00%	→ 0,00%	-	48	Саратовская область	100,00%	→ 0,00%	-	77	Вологодская область	95,83%	→ 0,00%	3
20	Ставропольский край	100,00%	→ 0,00%	-	49	Сахалинская область	100,00%	→ 0,00%	-	78	Калининградская область	95,65%	→ 0,00%	1
21	Амурская область	100,00%	→ 0,00%	-	50	Свердловская область	100,00%	→ 0,00%	-	79	Хабаровский край	95,33%	→ 0,39%	12
22	Архангельская область	100,00%	→ 0,00%	-	51	Смоленская область	100,00%	→ 0,00%	-	80	Челябинская область	95,02%	→ 0,00%	16
23	Астраханская область	100,00%	→ 0,00%	-	52	Тверская область	100,00%	→ 0,00%	-	81	Алтайский край	94,62%	↑ 4,94%	37
24	Белгородская область	100,00%	→ 0,00%	-	53	Тульская область	100,00%	→ 0,00%	-	82	г. Москва	88,11%	→ 0,00%	17
25	Брянская область	100,00%	→ 0,00%	-	54	Ульяновская область	100,00%	→ 0,00%	-	83	Еврейская автономная область	78,79%	→ 0,00%	7
26	Владимирская область	100,00%	→ 0,00%	-	55	Забайкальский край	100,00%	→ 0,00%	-	84	Республика Ингушетия	15,38%	→ 0,00%	11
27	Волгоградская область	100,00%	→ 0,21%	-	56	Ярославская область	100,00%	→ 0,00%	-	85	г. Севастополь		→ 0,00%	-
28	Ивановская область	100,00%	→ 0,00%	-	57	г. Санкт-Петербург	100,00%	→ 0,00%	-					
29	Иркутская область	100,00%	→ 0,00%	-	58	Ненецкий автономный округ	100,00%	→ 0,00%	-		Всего по России:	98,99%	→ 0,29%	161

Полнота размещения банковских реквизитов поставщиков (15.02.2024)

Целевой уровень – 100%, критически низкий уровень – менее 80%

(еженедельно обновляются)

Позиция в рейтинге	Регион РФ	Уровень размещения банковских реквизитов	Динамика за месяц	Динамика за 2024	Позиция в рейтинге	Регион РФ	Уровень размещения банковских реквизитов	Динамика за месяц	Динамика за 2024	Позиция в рейтинге	Регион РФ	Уровень размещения банковских реквизитов	Динамика за месяц	Динамика за 2024
1	Республика Хакасия	100,00%	→ 0,00%	↑ 1,39%	30	Смоленская область	95,19%	→ -0,48%	→ -0,48%	59	Владимирская область	90,16%	→ 0,06%	→ 0,13%
2	Курганская область	100,00%	→ 0,16%	↑ 2,63%	31	Республика Тыва	95,18%	→ 0,00%	→ 0,00%	60	Ярославская область	89,62%	→ 0,00%	↑ 1,11%
3	Липецкая область	100,00%	→ 0,00%	→ 0,00%	32	Ивановская область	95,10%	→ -0,10%	→ -0,31%	61	Республика Карелия	89,54%	→ 0,00%	→ 0,00%
4	Орловская область	100,00%	→ 0,43%	→ 0,43%	33	Пермский край	94,84%	→ 0,10%	→ 0,19%	62	Тамбовская область	89,48%	↑ 1,59%	↑ 4,49%
5	Ненецкий автономный округ	100,00%	→ 0,00%	→ 0,00%	34	Томская область	94,78%	→ -0,09%	→ -0,21%	63	г. Санкт-Петербург	89,29%	→ 0,00%	→ -0,02%
6	Республика Мордовия	99,64%	→ 0,00%	→ 0,37%	35	Ставропольский край	94,74%	→ 0,00%	→ -0,30%	64	Тульская область	88,82%	→ 0,00%	→ 0,19%
7	Чувашская Республика - Чувашия	99,45%	→ 0,00%	→ -0,14%	36	Тюменская область	94,44%	→ 0,84%	→ 0,52%	65	Республика Адыгея	88,49%	→ 0,00%	→ 0,00%
8	Чеченская Республика	99,06%	→ 0,00%	→ 0,00%	37	Ямало-Ненецкий автономный округ	94,00%	→ -0,31%	↑ 1,62%	66	Республика Калмыкия	88,33%	→ 0,00%	→ 0,00%
9	Магаданская область	99,06%	→ 0,00%	→ 0,00%	38	Ханты-Мансийский автономный округ - Югра	93,97%	→ -0,34%	→ -0,14%	67	Калужская область	88,16%	→ 0,56%	↑ 1,95%
10	Республика Башкортостан	98,98%	→ 0,11%	→ 0,01%	39	Новгородская область	93,60%	→ 0,00%	↑ 3,40%	68	Мурманская область	88,11%	→ 0,00%	→ 0,32%
11	Белгородская область	98,90%	→ 0,00%	→ 0,81%	40	Саратовская область	93,28%	→ 0,59%	→ 0,71%	69	Республика Бурятия	87,75%	→ -0,05%	→ 0,30%
12	Камчатский край	98,73%	→ 0,00%	→ 0,64%	41	Сахалинская область	92,63%	→ -0,02%	→ -0,81%	70	Рязанская область	87,39%	→ 0,00%	→ 0,34%
13	Забайкальский край	98,21%	→ -0,22%	↑ 3,27%	42	Ростовская область	92,52%	→ 0,24%	→ 0,53%	71	Калининградская область	86,77%	→ 0,00%	→ -0,13%
14	Омская область	97,98%	→ 0,09%	↑ 1,77%	43	Республика Татарстан	92,36%	→ 0,00%	→ 0,28%	72	Еврейская автономная область	86,52%	→ 0,00%	→ 0,16%
15	Кабардино-Балкарская Республика	97,40%	→ 0,00%	↑ 1,20%	44	Ленинградская область	92,05%	→ 0,30%	↑ 3,64%	73	Челябинская область	86,49%	→ 0,12%	→ 0,03%
16	Оренбургская область	97,31%	→ -0,22%	→ -0,44%	45	Самарская область	91,89%	→ 0,00%	→ -0,07%	74	Ульяновская область	85,68%	→ 0,02%	→ 0,29%
17	Костромская область	97,27%	→ 0,00%	→ -0,45%	46	Приморский край	91,74%	→ 0,41%	→ 0,68%	75	Краснодарский край	84,43%	→ -0,01%	→ 0,19%
18	Свердловская область	97,16%	→ 0,10%	→ 0,14%	47	Архангельская область	91,52%	→ 0,27%	→ 0,28%	76	Хабаровский край	84,31%	→ 0,26%	↑ 1,26%
19	Чукотский автономный округ	97,06%	→ 0,00%	→ 0,00%	48	Алтайский край	91,47%	→ 0,08%	→ 0,05%	77	Московская область	84,12%	→ -0,08%	→ -0,10%
20	Республика Саха (Якутия)	96,45%	→ -0,17%	→ 0,44%	49	Красноярский край	91,44%	→ -0,06%	→ -0,06%	78	г. Москва	83,96%	→ -0,05%	→ -0,25%
21	Кировская область	96,33%	→ 0,07%	↑ 3,10%	50	Нижегородская область	91,17%	→ 0,00%	→ -0,02%	79	Волгоградская область	83,64%	→ -0,07%	→ -0,11%
22	Астраханская область	96,22%	→ 0,35%	↑ 1,23%	51	Новосибирская область	90,99%	→ 0,13%	→ 0,23%	80	Республика Карачаево-Черкесская	82,01%	→ 0,00%	→ 0,00%
23	Воронежская область	95,91%	→ 0,00%	→ 0,00%	52	Тверская область	90,95%	→ 0,08%	→ 0,00%	81	Республика Крым	80,46%	→ -0,08%	→ 0,09%
24	Амурская область	95,85%	→ -0,35%	↑ 1,68%	53	Вологодская область	90,83%	→ 0,07%	→ 0,08%	82	г. Севастополь	76,75%	→ 0,00%	→ 0,00%
25	Иркутская область	95,73%	→ -0,08%	→ 0,65%	54	Псковская область	90,77%	→ 0,00%	→ 0,31%	83	Республика Дагестан	75,38%	→ 0,07%	→ 0,24%
26	Кемеровская область	95,44%	→ 0,00%	→ 0,96%	55	Республика Алтай	90,44%	→ 0,00%	↑ 3,30%	84	Республика Северная Осетия - Алания	70,53%	→ 0,00%	→ -0,36%
27	Удмуртская Республика	95,42%	→ 0,31%	→ 0,62%	56	Курская область	90,36%	→ 0,00%	↑ 1,32%	85	Республика Ингушетия	62,86%	→ 0,00%	↑ 6,10%
28	Республика Коми	95,31%	→ 0,01%	→ 0,42%	57	Пензенская область	90,24%	→ 0,00%	→ 0,13%					
29	Брянская область	95,30%	→ 0,17%	→ -0,15%	58	Республика Марий Эл	90,22%	→ 0,04%	→ 0,47%					
											Всего по России:	90,94%	→ 0,07%	→ 0,39%

Полнота размещения платёжных документов за декабрь 2023 (12.02.2024)

Целевой уровень – 85%, критически низкий уровень – менее 50%

(ежемесячно обновляются)

Позиция в рейтинге	Регион РФ	Уровень размещения платёжных документов	Динамика за месяц	Динамика за три месяца	Позиция в рейтинге	Регион РФ	Уровень размещения платёжных документов	Динамика за месяц	Динамика за три месяца	Позиция в рейтинге	Регион РФ	Уровень размещения платёжных документов	Динамика за месяц	Динамика за три месяца
1	г. Севастополь	94,70%	→ -0,47%	↑ 2,29%	30	Пермский край	79,19%	↑ 6,26%	↑ 6,57%	59	Тульская область	70,53%	→ -0,34%	↑ 5,60%
2	Белгородская область	88,41%	→ 0,27%	→ -0,91%	31	Забайкальский край	79,17%	↑ 3,68%	↑ 2,07%	60	Тюменская область	70,06%	↑ 8,49%	↑ 9,26%
3	Липецкая область	87,82%	→ -0,08%	↑ 5,51%	32	Республика Крым	78,98%	↓ -3,69%	↑ 5,71%	61	Владимирская область	69,79%	↑ 1,41%	↑ 8,39%
4	Вологодская область	86,50%	→ -0,07%	→ -0,37%	33	Воронежская область	78,16%	↑ 6,36%	→ -0,90%	62	Республика Саха (Якутия)	69,67%	↓ -2,20%	↑ 2,17%
5	Брянская область	85,76%	→ 0,18%	→ 0,41%	34	Псковская область	77,59%	→ 0,08%	↑ 9,48%	63	Новгородская область	69,36%	↓ -12,23%	↓ -1,40%
6	Ямало-Ненецкий автономный округ	85,55%	→ -0,34%	↑ 5,73%	35	Ульяновская область	77,49%	↑ 1,12%	→ 0,40%	64	Магаданская область	69,32%	↑ 1,16%	→ -0,34%
7	Костромская область	85,30%	→ 0,77%	↑ 4,54%	36	Чеченская Республика	77,36%	↑ 5,96%	↑ 14,07%	65	Ленинградская область	67,92%	↑ 12,68%	↑ 9,45%
8	Самарская область	85,12%	↑ 6,48%	↑ 9,67%	37	г. Санкт-Петербург	77,08%	↑ 1,48%	↑ 6,23%	66	Алтайский край	67,64%	↓ -1,86%	↑ 1,06%
9	Чувашская Республика - Чувашия	84,95%	→ -0,26%	↑ 4,11%	38	Астраханская область	76,82%	→ 0,64%	↑ 3,33%	67	Новосибирская область	67,07%	↓ -2,27%	→ -0,68%
10	Республика Марий Эл	84,59%	↑ 4,53%	↑ 5,61%	39	Архангельская область	76,51%	↑ 1,10%	↑ 7,44%	68	Сахалинская область	64,10%	↑ 1,39%	↑ 7,91%
11	Красноярский край	84,53%	↑ 2,01%	↑ 10,77%	40	Рязанская область	76,42%	→ -0,29%	↑ 1,62%	69	Камчатский край	64,04%	→ -0,12%	↑ 9,50%
12	Чукотский автономный округ	84,38%	↓ -5,25%	↓ -1,15%	41	Томская область	75,76%	→ -0,29%	↑ 10,92%	70	Ивановская область	63,94%	→ 0,35%	↓ -6,21%
13	Свердловская область	84,01%	→ 0,47%	↑ 20,00%	42	Еврейская автономная область	75,58%	↑ 3,55%	↓ -1,63%	71	Мурманская область	63,55%	→ 0,05%	→ 0,43%
14	Республика Бурятия	83,95%	↑ 2,54%	↑ 2,47%	43	Республика Татарстан	75,57%	→ -0,73%	↑ 2,88%	72	Республика Мордовия	63,03%	↓ -7,55%	↓ -7,11%
15	Калужская область	83,32%	→ 0,53%	↑ 6,14%	44	Тверская область	75,52%	→ 0,50%	→ -0,70%	73	Республика Коми	61,61%	↓ -10,07%	↓ -5,65%
16	Саратовская область	82,78%	→ 0,94%	↑ 3,92%	45	Нижегородская область	73,97%	→ -0,96%	↓ -1,72%	74	Амурская область	61,10%	→ -0,21%	↑ 4,87%
17	Ставропольский край	82,15%	↑ 1,93%	↑ 2,38%	46	Приморский край	73,88%	↑ 1,27%	↓ -3,85%	75	Республика Тыва	60,23%	↓ -9,84%	↑ 11,99%
18	Тамбовская область	82,02%	↓ -3,28%	↑ 7,50%	47	Волгоградская область	73,88%	→ 0,93%	→ 0,74%	76	Московская область	59,03%	→ 0,36%	↑ 2,09%
19	Орловская область	81,97%	→ 0,56%	↑ 4,97%	48	Ростовская область	73,57%	→ 0,19%	↑ 2,41%	77	Кабардино-Балкарская Республика	58,27%	↑ 1,68%	↑ 3,71%
20	Республика Башкортостан	81,93%	→ -0,43%	↑ 6,29%	49	Кемеровская область	73,11%	↓ -1,11%	→ 0,90%	78	г. Москва	52,43%	→ -0,64%	→ 0,15%
21	Ярославская область	81,43%	↑ 2,85%	↑ 1,75%	50	Удмуртская Республика	72,74%	→ 0,89%	↑ 22,73%	79	Республика Калмыкия	51,91%	↑ 1,76%	↓ -9,50%
22	Ханты-Мансийский автономный округ - Югра	81,38%	→ 0,36%	↑ 2,12%	51	Хабаровский край	72,66%	↑ 3,38%	→ 0,29%	80	Республика Хакасия	51,79%	↓ -15,19%	↓ -13,49%
23	Иркутская область	81,18%	↑ 1,64%	→ 0,15%	52	Челябинская область	72,62%	→ 0,31%	↑ 10,80%	81	Республика Алтай	48,45%	↑ 3,08%	↓ -12,07%
24	Смоленская область	80,87%	→ 0,80%	→ -0,17%	53	Ненецкий автономный округ	72,58%	→ 0,50%	↑ 8,40%	82	Республика Дагестан	48,15%	↓ -3,20%	↓ -3,49%
25	Калининградская область	80,41%	→ 0,85%	→ -0,90%	54	Пензенская область	71,86%	↓ -3,89%	↑ 4,78%	83	Республика Карачаево-Черкесская	42,75%	↓ -14,39%	→ 0,32%
26	Курская область	80,41%	↑ 13,34%	↑ 1,66%	55	Республика Карелия	71,77%	↑ 7,74%	↑ 20,82%	84	Республика Северная Осетия - Алания	28,28%	→ 0,48%	↓ -11,62%
27	Омская область	80,33%	↓ -3,01%	↓ -1,89%	56	Республика Адыгея	71,36%	↑ 1,42%	↑ 3,34%	85	Республика Ингушетия	18,37%	↓ -7,47%	↓ -2,54%
28	Курганская область	80,30%	→ -0,14%	↑ 1,34%	57	Оренбургская область	70,99%	↓ -7,43%	↑ 14,54%					
29	Краснодарский край	79,34%	↑ 4,61%	↑ 8,51%	58	Кировская область	70,88%	→ -0,42%	↑ 12,51%					
											Всего по России:	74,11%	→ 0,70%	↑ 4,44%

Доля ПД, размещённых в срок до 1 января за декабрь 2023 (12.02.2024)

Целевой уровень – 85%, критически низкий уровень – менее 50%


(ежемесячно обновляются)

Позиция в рейтинге	Регион РФ	Уровень размещения ПД до 1 числа	Динамика за месяц	Динамика с начала измерений	Позиция в рейтинге	Регион РФ	Уровень размещения ПД до 1 числа	Динамика за месяц	Динамика с начала измерений	Позиция в рейтинге	Регион РФ	Уровень размещения ПД до 1 числа	Динамика за месяц	Динамика с начала измерений
1	г. Севастополь	94,75%	↑ 19,36%	→ 0,92%	30	Кемеровская область	58,68%	↑ 21,00%	↑ 4,11%	59	Республика Карелия	35,41%	↑ 30,31%	↑ 15,10%
2	Омская область	91,77%	↑ 45,50%	↓ -7,68%	31	Республика Коми	58,51%	↑ 35,34%	↑ 2,84%	60	г. Санкт-Петербург	34,27%	→ -0,66%	→ -0,13%
3	Магаданская область	87,65%	↑ 12,54%	↑ 2,41%	32	Краснодарский край	56,87%	↑ 7,19%	→ -0,63%	61	Ненецкий автономный округ	32,45%	↑ 4,76%	↓ -7,87%
4	Камчатский край	86,53%	↑ 11,15%	↑ 15,34%	33	Липецкая область	55,43%	→ 0,09%	↓ -2,59%	62	Ленинградская область	32,04%	↑ 22,67%	↑ 1,09%
5	Ивановская область	82,57%	↑ 21,25%	↑ 10,94%	34	Орловская область	55,25%	↑ 39,72%	↓ -13,82%	63	Республика Марий Эл	31,51%	↑ 7,50%	↓ -10,59%
6	Республика Башкортостан	81,98%	↑ 1,48%	→ 0,63%	35	Ставропольский край	54,99%	↑ 9,85%	→ -0,01%	64	Удмуртская Республика	31,51%	↑ 22,83%	↓ -13,49%
7	Владимирская область	81,94%	↑ 13,17%	↓ -3,40%	36	Республика Калмыкия	54,35%	↑ 1,83%	↑ 5,24%	65	Республика Тыва	30,83%	→ -0,77%	↑ 9,26%
8	Пермский край	80,33%	↑ 28,58%	↓ -33,23%	37	Калининградская область	53,56%	↑ 25,17%	↓ -10,02%	66	Рязанская область	30,57%	↑ 1,21%	↓ -18,40%
9	Иркутская область	80,19%	↑ 33,83%	↑ 36,02%	38	Астраханская область	52,31%	↓ -10,09%	↑ 6,91%	67	Брянская область	27,69%	↑ 26,15%	↓ -21,43%
10	Вологодская область	78,47%	↑ 16,06%	↓ -8,21%	39	Ханты-Мансийский автономный округ - Н	52,25%	↑ 20,82%	→ 0,99%	68	Забайкальский край	27,37%	→ 0,71%	↓ -16,76%
11	Нижегородская область	77,13%	↑ 13,46%	→ 0,84%	40	Республика Адыгея	52,13%	↑ 3,89%	↑ 1,53%	69	Республика Саха (Якутия)	25,96%	↑ 19,91%	↑ 18,13%
12	Алтайский край	76,49%	↑ 14,96%	↓ -22,39%	41	Чувашская Республика - Чувашия	51,19%	↑ 41,63%	↑ 22,57%	70	Московская область	25,56%	↓ -17,82%	↓ -1,29%
13	Саратовская область	76,16%	→ 0,99%	↓ -3,58%	42	Ярославская область	50,90%	↑ 22,94%	↓ -17,45%	71	Кировская область	24,89%	↑ 23,27%	↑ 8,67%
14	Республика Алтай	74,00%	↓ -7,35%	↓ -5,30%	43	Тюменская область	50,24%	↓ -19,83%	↓ -12,59%	72	Костромская область	19,50%	↑ 5,53%	↓ -34,23%
15	Волгоградская область	73,33%	↓ -13,85%	→ 0,96%	44	Чукотский автономный округ	49,88%	↑ 47,58%	↑ 19,06%	73	Хабаровский край	19,15%	↓ -16,80%	↓ -3,95%
16	Белгородская область	73,23%	↑ 3,65%	→ -0,44%	45	Пензенская область	49,78%	↑ 15,59%	↓ -45,03%	74	Кабардино-Балкарская Республика	17,60%	↑ 1,32%	↑ 6,08%
17	Смоленская область	69,93%	↑ 6,57%	↑ 10,86%	46	Республика Дагестан	47,41%	↑ 1,82%	↑ 4,08%	75	г. Москва	11,70%	↓ -62,02%	↓ -2,62%
18	Тамбовская область	69,05%	↓ -2,30%	↓ -22,35%	47	Тверская область	45,92%	↑ 25,83%	↑ 15,10%	76	Республика Северная Осетия - Алания	7,88%	↑ 1,12%	↑ 17,85%
19	Свердловская область	68,92%	↑ 12,43%	↑ 10,47%	48	Архангельская область	45,32%	↑ 8,01%	↓ -2,84%	77	Ульяновская область	7,75%	↑ 4,55%	↓ -67,48%
20	Приморский край	67,91%	↑ 17,37%	↑ 56,14%	49	Томская область	44,56%	↑ 23,09%	↑ 4,60%	78	Воронежская область	6,69%	↑ 5,20%	↓ -1,31%
21	Самарская область	67,32%	↑ 4,26%	↓ -6,05%	50	Ямало-Ненецкий автономный округ	43,81%	↓ -14,71%	↓ -26,78%	79	Оренбургская область	5,15%	→ 0,41%	↓ -3,92%
22	Челябинская область	65,56%	↑ 19,14%	↑ 1,48%	51	Амурская область	42,80%	↑ 11,58%	↑ 33,09%	80	Республика Мордовия	3,77%	↓ -1,47%	↓ -6,74%
23	Чеченская Республика	64,12%	↑ 62,55%	↑ 4,76%	52	Мурманская область	42,03%	↑ 37,95%	→ 0,50%	81	Республика Бурятия	3,58%	→ 0,56%	↓ -2,15%
24	Новгородская область	62,38%	↑ 5,21%	↓ -27,23%	53	Сахалинская область	41,67%	↑ 18,44%	↓ -29,39%	82	Калужская область	2,80%	↑ 1,76%	↑ 47,98%
25	Тульская область	60,98%	↓ -11,86%	↑ 13,57%	54	Республика Карачаево-Черкесская	39,58%	↑ 18,74%	↓ -12,14%	83	Еврейская автономная область	2,65%	→ 0,47%	↓ -21,42%
26	Курская область	60,59%	↑ 37,39%	↓ -18,81%	55	Курганская область	38,58%	↓ -35,72%	↑ 2,05%	84	Республика Ингушетия	2,60%	↓ -36,08%	↑ 18,63%
27	Ростовская область	60,47%	→ -0,03%	↓ -12,34%	56	Красноярский край	37,19%	↓ -1,87%	↓ -23,81%	85	Республика Татарстан	0,01%	→ 0,00%	↓ -3,21%
28	Новосибирская область	59,67%	↑ 16,60%	↑ 10,26%	57	Республика Хакасия	36,95%	↑ 19,04%	↑ 21,81%					
29	Республика Крым	59,55%	↑ 24,55%	↑ 9,75%	58	Псковская область	35,79%	↑ 8,60%	↓ -13,66%					
											Всего по России:	51,51%	↑ 7,50%	↓ -5,73%

ОИС





оператор
информационной
системы

 ГИС ЖКХ

 госуслуги
ДОМ



Установите мобильное приложение
Госуслуги.Дом



Спасибо за внимание!