

Информация о ходе исполнения республиканского бюджета Республики Марий Эл за январь - март 2021 года

Информация о ходе исполнения республиканского бюджета Республики Марий Эл (далее – республиканский бюджет) за январь - март 2021 года подготовлена Государственной счетной палатой Республики Марий Эл (далее – Государственная счетная палата) в соответствии со статьями 2, 13 Закона Республики Марий Эл от 03.01.1997 № 13-3 «О Государственной счетной палате Республики Марий Эл» и пунктом 1.7 плана деятельности Государственной счетной палаты на 2021 год.

При подготовке информации использованы: отчет об исполнении республиканского бюджета, представленный Министерством финансов Республики Марий Эл¹, отчет по форме № 4-НМ Управления Федеральной налоговой службы по Республике Марий Эл, сведения Федерального казначейства по Республике Марий Эл, сформированные по состоянию на 01.04.2021.

В информации представлены результаты сравнительного анализа показателей поступления доходов и произведенных расходов, объемов средств, привлеченных из источников финансирования дефицита бюджета, за январь-март 2021 года с показателями, утвержденными Законом Республики Марий Эл от 10.12.2020 № 49-3 «О республиканском бюджете Республики Марий Эл на 2021 год и на плановый период 2022 и 2023 годов» (далее – Закон о бюджете), и уточненными назначениями сводной бюджетной росписи республиканского бюджета, а также динамика основных показателей исполнения республиканского бюджета в сравнении с показателями за аналогичный период прошлого года (далее - АППГ).

Информация утверждена Коллегией Государственной счетной палаты (протокол от 11.06.2021 № 6).

Основные показатели исполнения республиканского бюджета

Законом о бюджете прогнозируемый общий объем доходов республиканского бюджета на 2021 год утвержден в сумме 40 096 777,6 тыс. рублей, общий объем расходов - в сумме 39 976 694,8 тыс. рублей, профицит - в сумме 120 082,8 тыс. рублей.

По состоянию на 01.04.2021 плановые показатели республиканского бюджета были скорректированы сводной бюджетной росписью в сторону увеличения по доходам и расходам на 1 479 287,6 тыс. рублей за счет дополнительных безвозмездных поступлений, в том числе:

- субсидий – на 74 430,2 тыс. рублей;
- субвенций – на 24,2 тыс. рублей;
- иных межбюджетных трансфертов – на 1 404 833,2 тыс. рублей.

¹ Письмо Министерства финансов Республики Марий Эл от 26.04.2021 № 11-11/143.

Показатели исполнения основных параметров республиканского бюджета с учетом внесенных изменений на 01.04.2021² представлены в таблице 1.

Таблица 1

Показатели	Сводная бюджетная роспись на 01.04.2021, тыс. рублей	Исполнено к сводной бюджетной росписи на 01.04.2021	
		тыс. рублей	%
1	2	3	4=3/2
Доходы, из них:	41 576 065,2	9 094 861,1	22,7
- <i>налоговые и неналоговые доходы</i>	19 380 808,4	4 378 731,4	22,6
- <i>безвозмездные поступления</i>	22 195 256,8	4 716 129,7	22,8
Расходы	41 455 982,4	8 738 465,7	21,1
Дефицит (-) / Профицит (+)	+120 082,8	+356 395,4	-

Исполнение республиканского бюджета по доходам

Доходы республиканского бюджета за январь-март 2021 года исполнены в сумме 9 094 861,1 тыс. рублей, что составляет 22,7 % от уточненного годового объема доходов. По сравнению с АППГ доходы республиканского бюджета увеличились на 1 085 136,0 тыс. рублей, или на 13,5 процентов.

Динамика поступления доходов в республиканский бюджет за январь-март 2020 и 2021 годов представлена на диаграмме 1.

Диаграмма 1



В январе-марте текущего года по сравнению с АППГ отмечается снижение поступлений по группе «Налоговые и неналоговые доходы» на 111 382,4 тыс. рублей и рост по группе «Безвозмездные поступления» – на 1 196 518,4 тыс. рублей.

По группе «Налоговые и неналоговые доходы» поступления составили 4 378 731,4 тыс. рублей, или 22,6 % от уточненной росписью доходов показателя (таблица 2), и 48,1 % от общего объема доходов республиканского бюджета.

² Сводная бюджетная роспись (доходов, расходов, источников внутреннего финансирования дефицита бюджета) республиканского бюджета Республики Марий Эл на 2021 год и на плановый период 2022 и 2023 годов по состоянию на 01.04.2021.

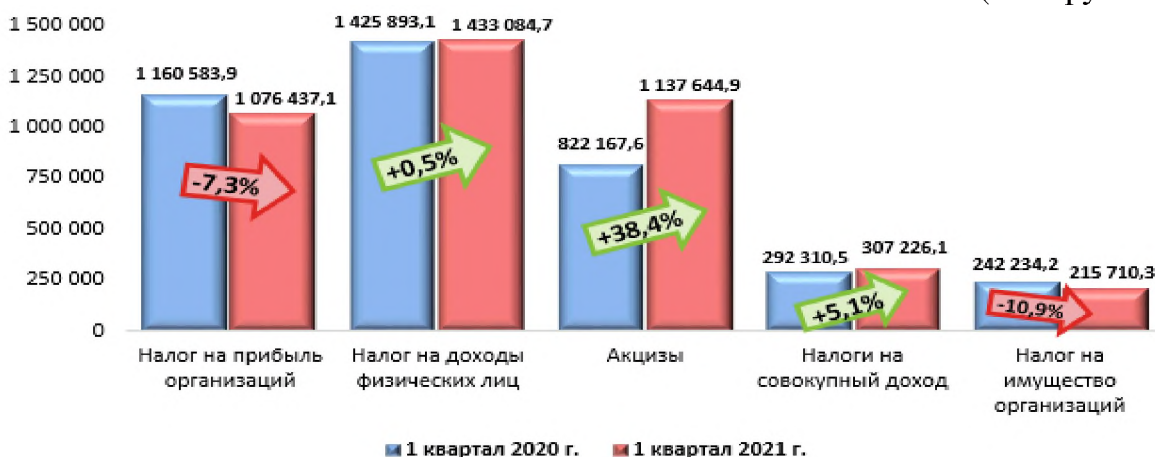
Таблица 2

Наименование доходов	Исполнено на 01.04.2020,	Сводная бюджетная роспись на 01.04.2021,	Исполнено на 01.04.2021		Темп роста к АППГ, %
	тыс. рублей	тыс. рублей	тыс. рублей.	%	
1	2	3	4	5=4/3	6=4/2
Налоговые и неналоговые доходы	4 490 113,8	19 380 808,4	4 378 731,4	22,6	↓ 97,5
Налоговые доходы	4 054 067,7	18 951 909,8	4 266 016,2	22,5	↑ 105,2
Налоги на прибыль, доходы всего, в том числе:	2 586 476,9	9 740 685,3	2 509 521,8	25,8	↓ 97,0
<i>Налог на прибыль организаций</i>	<i>1 160 583,9</i>	<i>3 519 809,0</i>	<i>1 076 437,1</i>	<i>30,6</i>	↓ 92,7
<i>Налог на доходы физических лиц</i>	<i>1 425 893,1</i>	<i>6 220 876,3</i>	<i>1 433 084,7</i>	<i>23,0</i>	↑ 100,5
Налоги на товары (работы, услуги), реализуемые на территории российской федерации	822 167,6	5 238 948,1	1 137 644,9	21,7	↑ 138,4
Налоги на совокупный доход	292 310,5	1 347 941,9	307 226,1	22,8	↑ 105,1
Налоги на имущество всего, в том числе:	321 020,5	2 489 773,0	284 986,5	11,4	↓ 88,8
<i>Налог на имущество организаций</i>	<i>242 234,2</i>	<i>1 738 000,0</i>	<i>215 710,3</i>	<i>12,4</i>	↓ 89,1
<i>Транспортный налог</i>	<i>78 226,4</i>	<i>748 917,0</i>	<i>68 884,2</i>	<i>9,2</i>	↓ 88,1
<i>Налог на игорный бизнес</i>	<i>560,0</i>	<i>0,0</i>	<i>392</i>	<i>0,0</i>	↓ 70,0
Налоги, сборы и регулярные платежи за пользование природными ресурсами	2 702,0	20 003,0	2 493,9	12,5	↓ 92,3
Государственная пошлина	29 350,4	114 558,5	24 079,1	21,0	↓ 82,0
Задолженность и перерасчеты по отмененным налогам, сборам и иным обязательным платежам	39,7	0,0	64,1	0,0	↑ 161,6
Неналоговые доходы	436 046,0	428 898,6	112 715,2	26,3	↓ 25,8
Доходы от использования имущества, находящегося в государственной и муниципальной собственности	15 028,8	48 060,9	12 545,3	26,1	↓ 83,5
Платежи при пользовании природными ресурсами	42 944,3	158 178,3	43 957,5	27,8	↑ 102,4
Доходы от оказания платных услуг (работ) и компенсации затрат государства	336 420,7	21 697,5	5 066,8	23,4	↓ 1,5
Доходы от продажи материальных и нематериальных активов	329,0	11 000,0	44,4	0,4	↓ 13,5
Административные платежи и сборы	186,9	639,0	116,0	18,2	↓ 62,1
Штрафы, санкции, возмещение ущерба	41 102,4	189 322,9	50 810,6	26,8	↑ 123,6
Прочие неналоговые доходы	33,8	0,0	174,5	0,0	↑ 516,3
Поступления (перечисления) по урегулированию расчетов между бюджетами бюджетной системы РФ	0,0	0,0	0,0	0,0	

В общем объеме поступлений по группе «Налоговые и неналоговые доходы» доля налоговых доходов составила 97,4 процента.

Информация о динамике поступлений основных налоговых доходов в бюджет республики за январь-март 2020 и 2021 годов представлена на диаграмме 2.

Диаграмма 2
(тыс. рублей)



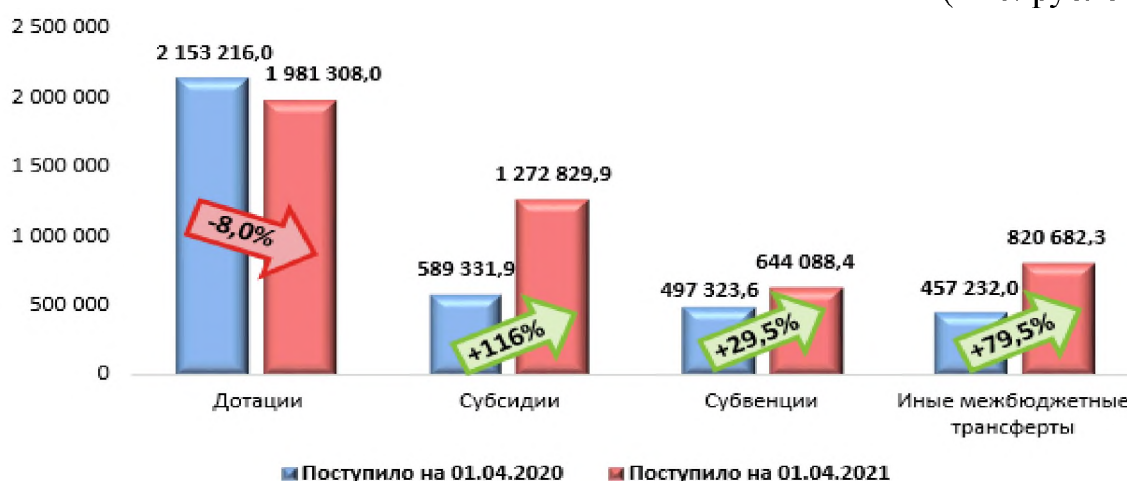
Неналоговые доходы поступили в сумме 112 715,2 тыс. рублей, из них штрафы, санкции, возмещение ущерба – 50 810,6 тыс. рублей (45,1% - доля в неналоговых доходах) и платежи при пользовании природными ресурсами – 43 957,5 тыс. рублей (39,0%). По обоим источникам поступления доходов наблюдается прирост по сравнению с АППГ.

Доходы по группе «**Безвозмездные поступления**» составили 4 716 129,7 тыс. рублей, или 21,2 % от уточненного росписью доходов показателя, и 51,9 % от общего объема доходов республиканского бюджета.

Из федерального бюджета в отчетном периоде поступили межбюджетные трансферты по 64 направлениям на общую сумму 4 718 908,6 тыс. рублей.

Информация об объемах поступления трансфертов из федерального бюджета за 1 квартал 2020 и 2021 годов представлена на диаграмме 3.

Диаграмма 3
(тыс. рублей)



В структуре поступлений из федерального бюджета основную долю (42,0 %) в сумме 1 981 308,0 тыс. рублей занимают *дотации*, из которых 91,2% направлены на выравнивание бюджетной обеспеченности (таблица 3).

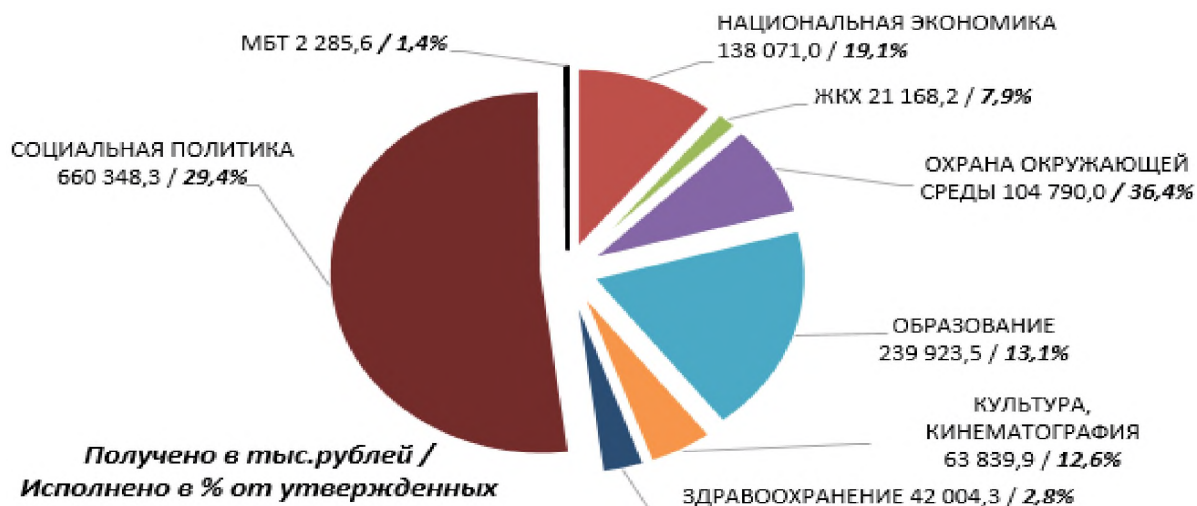
Таблица 3

Наименование трансферта из федерального бюджета	Сводная бюджетная роспись на 01.04.2021, тыс. рублей	Исполнено к сводной бюджетной росписи на 01.04.2021	
		тыс. рублей	%
1	2	3	4=3/2
Дотации – всего, из них:	7 925 534,0	1 981 308,0	25,0
на выравнивание бюджетной обеспеченности	7 225 506,0	1 806 300,0	25,0
на частичную компенсацию дополнительных расходов на повышение оплаты труда работников бюджетной сферы и иные цели	700 028,0	175 008,0	25,0

Субсидии на софинансирование расходов поступили по 32 направлениям на общую сумму 1 272 829,9 тыс. рублей. Информация о поступивших субсидиях представлена в приложении 1.

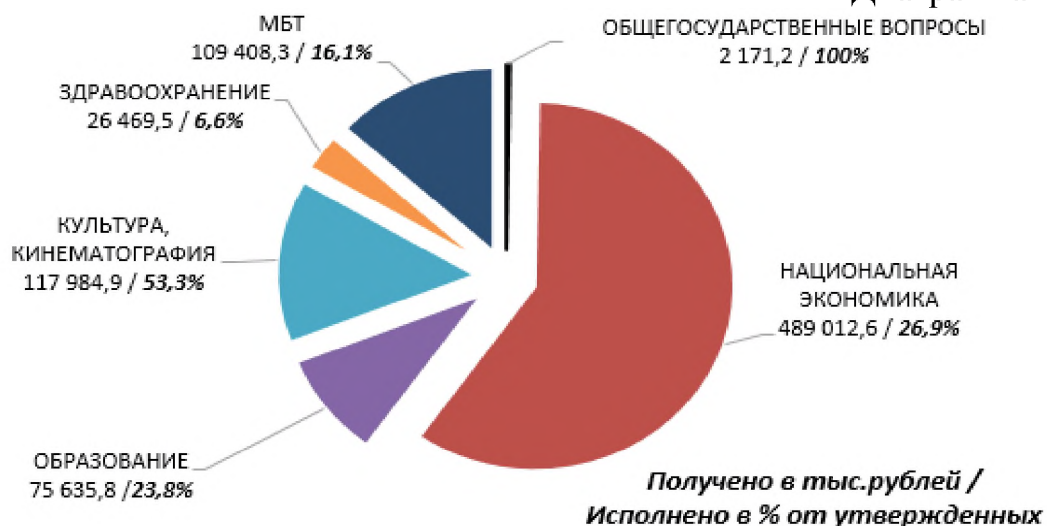
Доля субсидий в общем объеме поступивших в отчетном периоде целевых средств из федерального бюджета составила 27,0 процентов. На диаграмме 4 приведена структура полученных субсидий в разрезе разделов бюджетной классификации.

Диаграмма 4



В структуре поступлений из федерального бюджета на долю **иных межбюджетных трансфертов** приходится 17,4 %, или 820 682,3 тыс. рублей. Информация о поступивших субсидиях представлена в приложении 2, в разрезе разделов бюджетной классификации на диаграмме 5.

Диаграмма 5



Субвенции на исполнение переданных республике государственных полномочий поступили по 16 направлениям на общую сумму 644 088,4 тыс. рублей, что составляет 13,6 % от общего объема поступивших в отчетном периоде целевых средств из федерального бюджета. Информация о поступивших субвенциях представлена в приложении 3, в разделе разделов бюджетной классификации на диаграмме 6.

Диаграмма 6



Доходы республиканского бюджета от возврата остатков субсидий, субвенций и иных межбюджетных трансфертов, имеющих целевое назначение, прошлых лет составили 2 033,6 тыс. рублей, в том числе возвращены бюджетными учреждениями республики остатки субсидий прошлых лет 2 026,2 тыс. рублей.

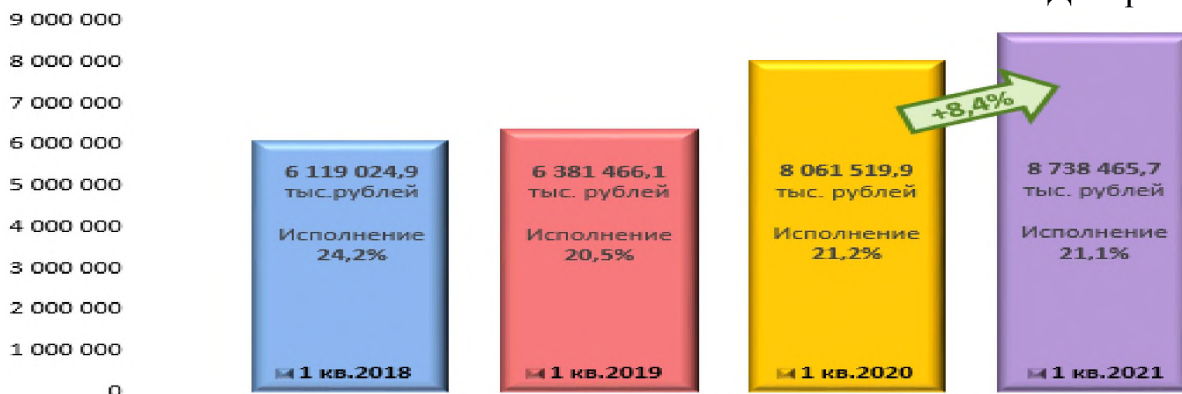
Возвращено из республиканского бюджета остатков субсидий, субвенций и иных межбюджетных трансфертов, имеющих целевое назначение, прошлых лет в сумме 4 812,5 тыс. рублей. Информация о возвращенных межбюджетных трансфертах представлена в приложении 4.

Исполнение республиканского бюджета по расходам

Расходы республиканского бюджета за январь-март 2021 года составили 8 738 465,7 тыс. рублей, или 21,1 % от уточненных бюджетных назначений.

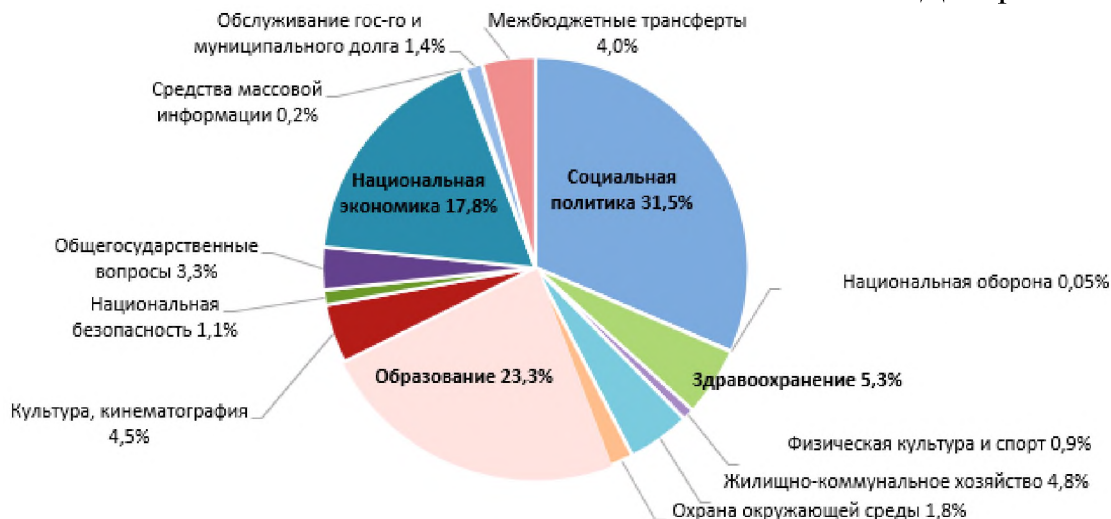
По сравнению с АППГ отмечается увеличение объема произведенных расходов республиканского бюджета на 676 945,8 тыс. рублей, или на 8,4 % (диаграмма 7).

Диаграмма 7



В общей сумме расходов республиканского бюджета за отчетный период наибольший удельный вес сохраняют расходы четырех разделов бюджетной классификации: «Социальная политика» - 31,5 %, «Образование» - 23,3 %, «Национальная экономика» - 17,8 %, «Здравоохранение» - 5,3 процента (диаграмма 8).

Диаграмма 8



Сведения об исполнении расходов республиканского бюджета по разделам бюджетной классификации за январь-март 2021 года приведены в таблице 7.

Таблица 7

Наименование раздела	Исполнено на 1.04.2020	Сводная бюджетная роспись на 01.04.2021, тыс. рублей	Исполнено на 01.04.2021		Темп роста к АППГ, %
			тыс. рублей	%	
1	2	3	4	5=4/3	6=4/2
Расходы бюджета – всего, в том числе	8 061 519,9	41 455 982,4	8 738 465,7	21,1	↑ 108,4
Общегосударственные вопросы	357 836,9	1 884 941,7	285 655,8	15,2	↓ 79,8
Национальная оборона	3 996,8	19 440,6	4 098,4	21,1	↑ 102,5
Национальная безопасность и правоохранительная деятельность	101 804,8	451 835,9	99 790,2	22,1	↓ 98,0
Национальная экономика	1 550 071,2	9 127 000,8	1 555 509,3	17,0	↑ 100,4
Жилищно-коммунальное хозяйство	393 424,2	2 302 287,8	417 632,7	18,1	↑ 106,2
Охрана окружающей среды	7 719,8	399 671,9	159 064,0	39,8	↑ 2060,5
Образование	1 990 682,1	9 513 040,7	2 038 506,8	21,4	↑ 102,4
Культура, кинематография	279 224,8	1 489 928,6	394 156,7	26,5	↑ 141,2
Здравоохранение	404 382,5	3 546 487,6	461 956,0	13,0	↑ 114,2
Социальная политика	2 080 896,8	10 461 612,0	2 751 708,2	26,3	↑ 132,2
Физическая культура и спорт	97 605,9	481 883,6	78 920,4	16,4	↓ 80,9
Средства массовой информации	31 114,8	106 221,8	20 633,0	19,4	↓ 66,3
Обслуживание государственного и муниципального долга	140 121,7	542 559,0	119 410,0	22,0	↓ 85,2
Межбюджетные трансферты общего характера бюджетам субъектов российской федерации и муниципальных образований	622 637,6	1 129 070,5	351 424,4	31,1	↓ 56,4

Наибольшее исполнение бюджета по расходам (с одновременным ростом относительно АППГ) наблюдается по разделам:

- «Охрана окружающей среды» - 39,8 % от годового плана (+151 344,2 тыс. рублей, или в 20,6 раз, по отношению к АППГ) в результате освоения плановых ассигнований на мероприятия по сокращению доли загрязненных сточных вод;

- «Культура, кинематография» - 26,5 % (+114 931,9 тыс. рублей, или на 41,2 % к АППГ) за счет произведенных капитальных вложений по направлению «Реновация учреждений отрасли культуры»;

- «Социальная политика» - 26,3 % (+670 811,4 тыс. рублей, или на 32,2 % к АППГ) в основном за счет роста расходов по публичным нормативным социальным выплатам гражданам (+575 177,7 тыс. рублей, или 85,7 % от всей суммы прироста расходов), и иных социальных выплат гражданам (+76 790,3 тыс. рублей, или 11,4 %).

Разделы с низким исполнением утвержденных на 2021 год плановых бюджетных ассигнований:

- «Здравоохранение» - 13,0 %, что обусловлено исполнением только на 4,6 % от утвержденных бюджетных назначений (885 010,8 тыс. рублей) по объекту «Реконструкция перинатального центра с привязкой проекта высокотехнологичного корпуса в г. Йошкар-Оле (I этап - привязка проекта пристройки высокотехнологичного корпуса к местным условиям)», а также отсутствием расходования средств по следующим значительным по объему статьям:

- реализация региональных программ модернизации первичного звена здравоохранения с плановым объемом 367 302,3 тыс. рублей;
- дополнительное финансовое обеспечение медицинских организаций в условиях чрезвычайной ситуации и (или) при возникновении угрозы распространения заболеваний, представляющих опасность для окружающих, - 190 683,1 тыс. рублей;
- реализация регионального проекта «Создание единого цифрового контура в здравоохранении на основе единой государственной информационной системы здравоохранения (ЕГИСЗ)» - 84 289,3 тыс. рублей;
- обеспечение профилактики развития сердечно-сосудистых заболеваний и сердечно-сосудистых осложнений у пациентов высокого риска, находящихся на диспансерном наблюдении – 69 911,6 тыс. рублей;
- оснащение оборудованием региональных сосудистых центров и первичных сосудистых отделений – 48 224,1 тыс. рублей.

- «Общегосударственные вопросы» – 15,2 %, что связано с освоением расходов по исполнению судебных актов на 0,04% от годового плана (199 959,8 тыс. рублей) и запланированных в рамках данного раздела резервных средств (422 643,6 тыс. рублей) на прочие выплаты по обязательствам государства и повышение заработной платы работников бюджетной сферы;

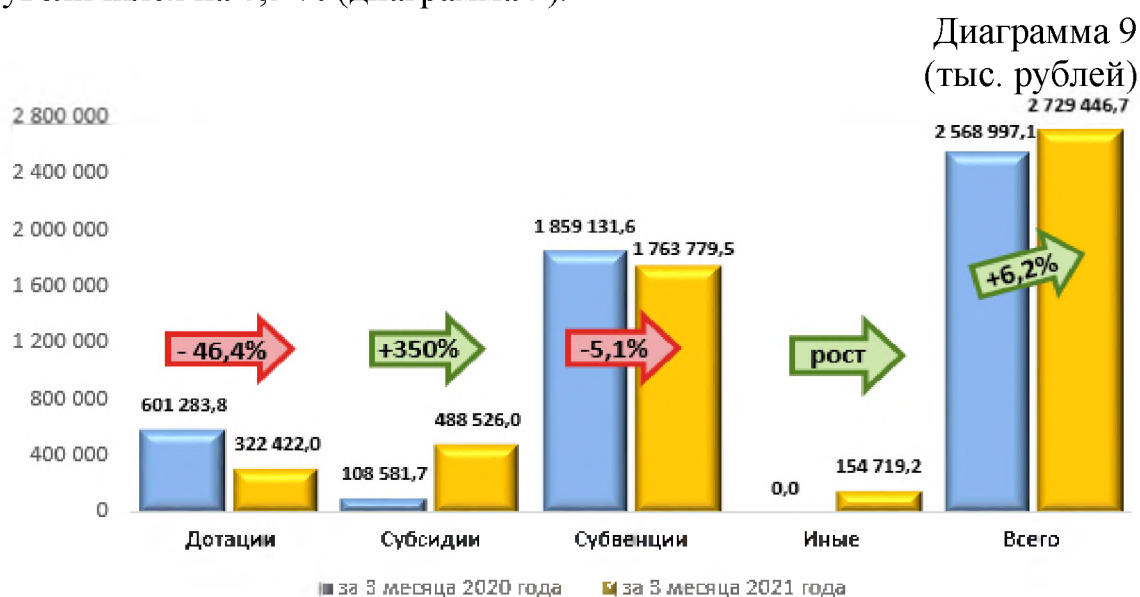
- «Физическая культура и спорт» - 16,4 % за счет исполнения регионального проекта «Спорт – норма жизни» только на 0,8 %;

- «Национальная экономика» - 17,0 %, обусловлено невысоким исполнением расходов, связанных с содержанием, модернизацией и развитием сети автомобильных дорог Республики Марий Эл, и реализацией отдельных

мероприятий госпрограммы «Развитие транспортного комплекса на 2019- 2030 годы»;

- «Жилищно-коммунальное хозяйство» - 18,1 % ввиду низкого освоения бюджетных ассигнований по региональным проектам «Формирование комфортной городской среды» (0,1 % от годового плана) и «Обеспечение устойчивого сокращения непригодного для проживания жилищного фонда» (3,5%).

Финансовая помощь муниципальным образованиям из республиканского бюджета составила 2 729 446,7 тыс. рублей, или 20,3 % от уточненных бюджетных назначений. Объем трансфертов, направленных в отчетном периоде бюджетам муниципальных образований, в сравнении с АППГ увеличился на 6,3 % (диаграмма 9).



Структура финансовой помощи муниципальным образованиям за январь – март 2021 года приведена в таблице 8.

Таблица 8

Вид межбюджетного трансферта	Исполнено на 01.04.2020	Уд.вес на 1.04.2020, %	Сводная бюджетная роспись на 01.04.2021	Исполнено на 01.04.2021		Уд.вес на 1.04.2021, %
				Сумма	%	
1	2	3	4	5	6=5/4	7
Дотации	601 283,8	23,4	1 015 283,0	322 422,0	31,8	11,8
Субсидии	108 581,7	4,2	3 802 756,0	488 526,0	12,8	17,9
Субвенции	1 859 131,6	72,4	7 016 476,3	1 763 779,5	25,1	64,6
Иные	0,0	0,0	1 605 124,8	154 719,2	9,6	5,7
Всего:	2 568 997,1	100,0	13 439 640,1	2 729 446,7	20,3	100,0

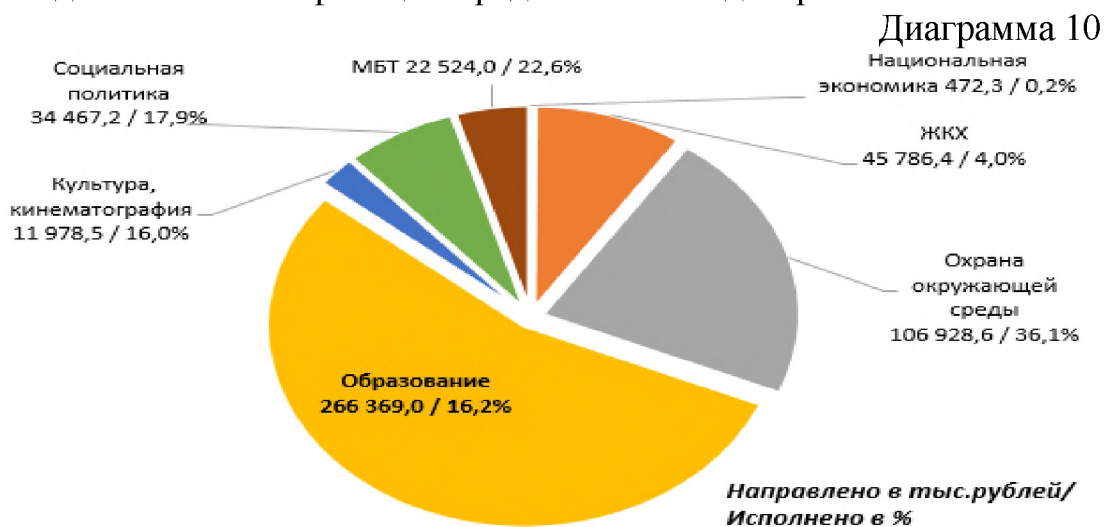
Муниципалитетам направлено **дотаций** в сумме 322 422,0 тыс. рублей, или 31,8 % от уточненных годовых назначений. Объем дотаций по сравнению с АППГ снизился на 278 861,8 тыс. рублей, или на 46,4 процента.

Дотации предоставлены на:

- выравнивание бюджетной обеспеченности – в сумме 276 421,7 тыс. рублей (32,8 % от годового плана);

- поддержку мер по обеспечению сбалансированности бюджетов – в сумме 46 000,3 тыс. рублей (26,7 %).

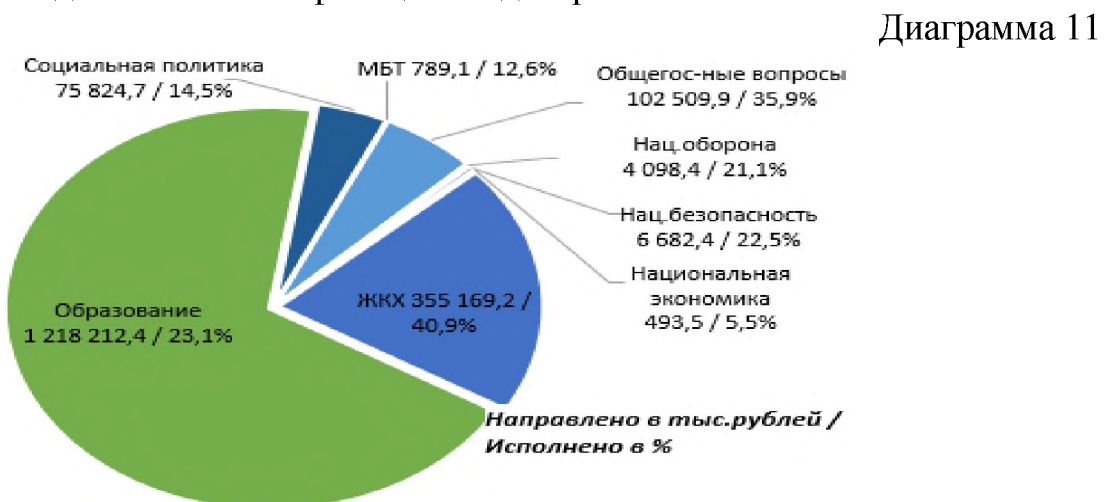
Выделено **субсидий** в объеме 488 526,0 тыс. рублей, или 12,8 % от уточненных годовых назначений. Объем субсидий увеличился по сравнению с АППГ на 379 944,3 тыс. рублей, или в 4,5 раза. Распределение субсидий по разделам бюджетной классификации представлено на диаграмме 10.



Сведения о субсидиях, направленных муниципальным образованиям республики, в январе-марте 2021 года представлены в приложении 5.

Предоставлено **субвенций** в сумме 1 763 779,5 тыс. рублей, что составляет 25,1 % от уточненных годовых назначений, увеличившись по сравнению с АППГ на 95 352,1 тыс. рублей (или на 5,1 процента).

Сведения о субвенциях, направленных муниципальным образованиям республики, в январе-марте 2021 года представлены в приложении 6, по разделам бюджетной классификации на диаграмме 11.



Иные межбюджетные трансферты выделены муниципальным образованиям в сумме 154 719,2 тыс. рублей, или 9,6 % от уточненных годовых назначений. В 1 квартале 2020 года иные межбюджетные трансферты не выделялись.

Трансферты были предоставлены на финансирование двух основных направлений:

1) на реализацию мероприятий индивидуальных программ социально-экономического развития субъектов РФ в части строительства и жилищно-коммунального хозяйства в сумме 76 791,4 тыс. рублей (49,6 % от общей суммы), в том числе в городское поселение «Звенигово» - 44 387,1 тыс. рублей и в ГО «г. Йошкар-Ола» - 32 404,3 тыс. рублей;

2) на обеспечение дорожной деятельности в отношении автомобильных дорог общего пользования местного значения в рамках реализации национального проекта «Безопасные и качественные автомобильные дороги» в сумме 72 238,5 тыс. рублей (46,7 % от общей суммы), в том числе в ГО «г. Йошкар-Ола» – 58 949,7 тыс. рублей и в МО «Оршанский муниципальный район» – в сумме 13 288,8 тыс. рублей.

По состоянию на 01.04.2021 в **Федеральный ФОМС** перечислено на обязательное медицинское страхование неработающего населения 736 025,7 тыс. рублей, или 25,0 % от общей суммы причитающихся страховых взносов за 2021 год.

В январе - марте 2021 года **капитальные вложения** освоены в сумме 285 264,2 тыс. рублей, что составляет 13,1 % от плановых годовых назначений, в том числе: за счет средств федерального бюджета – в сумме 191 616,9 тыс. рублей (10,6 %), республиканского бюджета - в сумме 93 647,3 тыс. рублей (25,4 %).

Бюджетные инвестиции увеличились по сравнению с АППГ на 148 957,6 тыс. рублей, или в 2,1 раза.

Расходование средств на капитальные вложения осуществлялось пятью главными распорядителями средств республиканского бюджета, из них:

- Министерством культуры, печати и по делам национальностей Республики Марий Эл – 206 868,0 тыс. рублей, или 72,5 % от общего объема расходов на капитальные вложения;

- Министерством строительства, архитектуры и жилищно-коммунального хозяйства Республики Марий Эл – 74 744,3 тыс. рублей, или 26,2 %;

- Министерством транспорта и дорожного хозяйства Республики Марий Эл – 3 387,4 тыс. рублей, или 1,2 %;

- Министерством молодежной политики, спорта и туризма Республики Марий Эл – 250,0 тыс. рублей, или 0,1 %;

- Министерством социального развития Республики Марий Эл – 14,5 тыс. рублей, или 0,01 процента.

В отчетном периоде на финансирование мероприятий неотложного характера направлено средств **резервного фонда** Правительства Республики Марий Эл в сумме 25 689,3 тыс. рублей, что составляет 25,7 % от суммы утвержденных годовых назначений, в том числе:

- на аварийно-восстановительные работы на канализационном коллекторе по ул. Пушкина в г. Звенигово (постановление Правительства Республики Марий Эл от 22.01.2021 № 14) муниципальному образованию

«Городское поселение Звенигово» - 5 689,3 тыс. рублей, или 74,2 %;

- на проведение мероприятий, направленных на профилактику, предупреждение, ликвидацию последствий распространения коронавирусной инфекции (COVID-19) на территории Республики Марий Эл, (распоряжение Правительства Республики Марий Эл от 02.02.2021 № 23-р) Министерству здравоохранения Республики Марий Эл – 20 000,0 тыс. рублей, или 100,0 процентов.

На выполнение **публичных нормативных обязательств** (ПНО) из республиканского бюджета израсходовано 1 536 615,0 тыс. рублей, что составляет 29,0 % от уточненных годовых бюджетных назначений. Основная доля расходов (99,4 %) исполнена Министерством социального развития Республики Марий Эл.

По сравнению с АППГ расходы на выполнение публичных нормативных обязательств увеличились на 575 560,4 тыс. рублей (59,9 %), главным образом, за счет предоставления ежемесячной выплаты на детей в возрасте от трех до семи лет включительно в сумме 419 267,9 тыс. рублей³. Всего на данные выплаты в 2021 году предусмотрено ассигнований в сумме 1 232 734,9 тыс. рублей.

В отчетном периоде в Республике Марий Эл реализовывалось **32 региональных проекта по 11 национальным проектам.**

Сведения о расходах республиканского бюджета на реализацию региональных проектов за январь – март 2021 года приведены в приложении 7.

Объем финансирования региональных проектов по состоянию на 01.04.2021 составил 1 632 635,6 тыс. рублей, или 17,7 % от уточненных годовых назначений, в том числе средства федерального бюджета – 1 148 040,8 тыс. рублей (19,5 %), средства республиканского бюджета – 484 594,8 тыс. рублей (14,4 %).

Кассовые расходы по региональным проектам составили 1 621 592,0 тыс. рублей, или 99,3 % от объема финансирования, в том числе средства федерального бюджета – 1 144 658,6 тыс. рублей (99,7 %), средства республиканского бюджета – 476 933,5 тыс. рублей (98,4 %).

По ряду региональных проектов имеются риски не достижения установленных значений целевых показателей национальных проектов, в связи с низким уровнем финансирования на 01.04.2021.

Так, национальные проекты «Производительность труда и поддержка занятости»⁴, «Цифровая экономика», «Международная кооперация и экспорт» за первый квартал текущего года не финансировались, «Здравоохранение» - профинансирован лишь на 2,4 %, «Жилье и Городская среда» - на 4,5 %, «Образование» - на 12,6 % от уточненного годового назначения.

³ Указ Президента Российской Федерации от 20.03.2020 г. № 199 «О дополнительных мерах государственной поддержки семей, имеющих детей».

⁴ Реализация национального проекта «Производительность труда и поддержка занятости» на территории Республики Марий Эл стартует в 2021 году.

Структура расходов республиканского бюджета на реализацию региональных проектов по направлениям национальных проектов приведена на диаграмме 12.

Диаграмма 12



За январь-март 2021 года наибольший объем финансирования направлен на реализацию региональных проектов в составе следующих национальных проектов:

- «Безопасные и качественные автомобильные дороги» - 651 817,9 тыс. рублей, или 40,2 % от общего объема расходов;
- «Демография» - в сумме 406 082,1 тыс. рублей (25,0 %);
- «Культура» - в сумме 235 285,1 тыс. рублей (14,5 %).

Сведения об освоении бюджетных ассигнований, направленных на реализацию региональных проектов, по направлениям национальных проектов приведены на диаграмме 13.

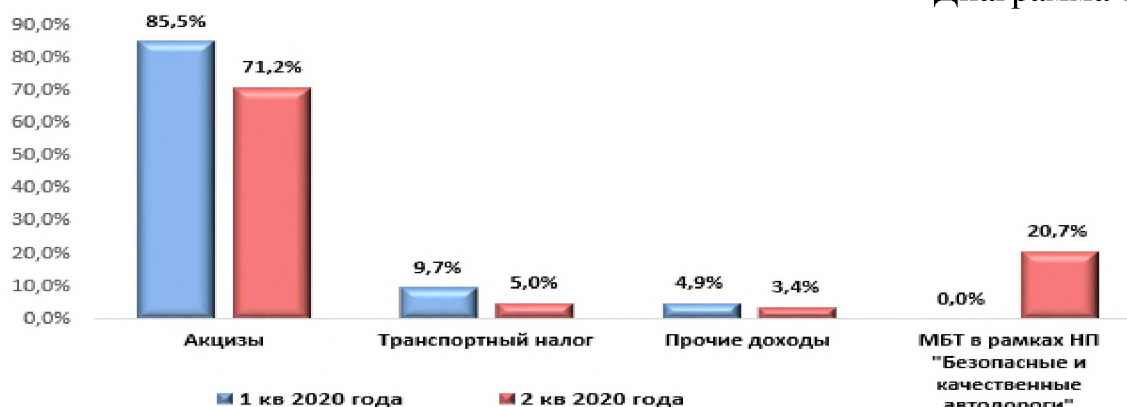
Диаграмма 13



За январь – март 2021 года в дорожный фонд поступили доходы в сумме 1 384 817,3 тыс. рублей, или 21,8 % от прогнозируемого годового объема доходов. По сравнению с АППГ доходы дорожного фонда увеличились на 576 077,1 тыс. рублей, или на 71,2 %, в основном за счет увеличения норматива зачисления доходов от акцизов на нефтепродукты в республиканский бюджет.

Структура источников формирования доходов дорожного фонда приведена на диаграмме 14.

Диаграмма 14



В 1 квартале 2021 года в сравнении с АППГ наибольший удельный вес сохраняется за акцизами на нефтепродукты, но перераспределение долей происходит в связи с получением межбюджетных трансфертов в рамках Национального проекта «Безопасные и качественные автомобильные дороги» в сумме 286 830,0 тыс. рублей. Снижение исполнения доходов в абсолютном выражении наблюдается только по статье «Транспортный налог» на сумму 9 342,2 тыс. рублей.

Кроме того, возвращены средств дорожного фонда выделенные на финансовое обеспечение дорожной деятельности в рамках реализации национального проекта «Безопасные и качественные автомобильные дороги» из республиканского бюджета в сумме 4 026,9 тыс. рублей, в том числе:

- в соответствии с решением Министерства финансов Российской Федерации от 29.12.2020 № 1171 взысканы использованные в 2019 году не по целевому назначению средства в сумме 966,7 тыс. рублей;

- в соответствии с Предписанием УФК по Республике Марий Эл от 04.12.2020 № 08-18-10/4930 за не достижение в 2019 году значения одного целевого показателя «Снижение количества мест концентрации дорожно-транспортных происшествий (аварийно-опасных участков) на дорожной сети» возвращены в доход федерального бюджета средства в сумме 3 060,2 тыс. рублей.

Сведения об исполнении дорожного фонда Республики Марий Эл по доходам за январь-март 2021 года приведены в таблице 9.

Таблица 9

№ п/п	Источники формирования доходов дорожного фонда Республики Марий Эл	Исполнено на 01.04.2020, тыс. рублей	Утвержденный план на 2021 год, тыс. рублей	Исполнено на 01.04.2021, тыс. рублей	Исполнено к плану на 2021 г., %	Изм.исполнения на 01.04.2021 к 01.04.2020, тыс. рублей
1	2	3	4	5	6=5/4	7=5-3
1.	Доходы от уплаты акцизов	691 095,6	4 175 707,0	986 096,6	23,6	295 001,0
1.1.	Доходы от уплаты акцизов на дизельное топливо, подлежащие распределению между бюджетами субъектов РФ и местными бюджетами с учетом установленных дифференцированных нормативов отчислений в местные бюджеты (по нормативам, установленным Федеральным законом о федеральном бюджете в целях формирования дорожных фондов субъектов РФ)	313 633,2	2 025 751,0	442 542,5	21,8	128 909,3
1.2.	Доходы от уплаты акцизов на моторные масла для дизельных и (или) карбюраторных (инжекторных) двигателей, подлежащие распределению между бюджетами субъектов РФ и местными бюджетами с учетом установленных дифференцированных нормативов (по нормативам, установленным Федеральным законом о федеральном бюджете в целях формирования дорожных фондов субъектов РФ) отчислений в местные бюджеты	2 044,6	11 535,0	3 103,8	26,9	1 059,2
1.3.	Доходы от уплаты акцизов на автомобильный бензин, подлежащие распределению между бюджетами субъектов РФ и местными бюджетами с учетом установленных дифференцированных нормативов отчислений в местные бюджеты (по нормативам, установленным Федеральным законом о федеральном бюджете в целях формирования дорожных фондов субъектов РФ)	440 201,0	2 668 927,0	619 485,3	23,2	179 284,3
1.4.	Доходы от уплаты акцизов на прямогонный бензин, подлежащие распределению между бюджетами субъектов РФ и местными бюджетами с учетом установленных дифференцированных нормативов отчислений в местные бюджеты (по нормативам, установленным Федеральным законом о федеральном бюджете в целях формирования дорожных фондов субъектов РФ)	-64 783,2	-530 506,0	-79 035,0	14,9	-14 251,8
2.	Транспортный налог	78 226,4	748 917,0	68 884,2	9,2	-9 342,2
3.	Прочие доходы (в соответствии со ст. 55.1. закона Республики Марий Эл от 30 июля 2007 г. № 42-З)	39 418,2	180 810,3	47 033,4	26,0	7 615,2
4.	Межбюджетные трансферты, передаваемые бюджетам на финансовое обеспечение дорожной деятельности в рамках реализации национального проекта «Безопасные и качественные автомобильные дороги»	0,0	1 256 000,0	286 830,0	22,8	286 830,0
5.	Субсидии бюджетам на софинансирование капитальных вложений в объекты государственной (муниципальной) собственности в рамках обеспечения устойчивого развития сельских территорий (Соглашение № 108-07-2019-019 от 31 января 2019 г.)	0,0	0,0	0,0	0,0	0,0
6.	Возврат остатков иных межбюджетных трансфертов на финансовое обеспечение дорожной деятельности	0,0	0,0	-4 026,9	0,0	-4 026,9
	Итого	808 740,2	6 361 434,3	1 384 817,3	21,8	576 077,1

Согласно отчету о задолженности по налогам и сборам, пеням и налоговым санкциям (отчет УФНС по Республике Марий Эл № 4-НМ) по состоянию на 01.04.2021 общая задолженность по транспортному налогу, пеням и налоговым санкциям составила 222 942,0 тыс. рублей, или 3,5 % от плановых (прогнозных) показателей доходов дорожного фонда на 2021 год. Из общей суммы задолженности недоимка по транспортному налогу составляет 149 522,0 тыс. рублей (67,1 %), задолженность, невозможная ко взысканию налоговыми органами, - 4 596,0 тыс. рублей (2,1 %).

Кассовое исполнение бюджетных ассигнований дорожного фонда за январь – март 2021 года составило 927 521,8 тыс. рублей, или 14,6 % от

утвержденных показателей на 2021 год. По сравнению с АППГ расходы дорожного фонда увеличились на 67,6 %, или на 374 028,6 тыс. рублей. Увеличение расходов произошло за счет проводимых мероприятий по ремонту автомобильных дорог в рамках реализации национального проекта «Безопасные и качественные автомобильные дороги».

Сведения о расходовании бюджетных ассигнований дорожного фонда Республики Марий Эл за январь – март 2021 года приведены в таблице 10.

Таблица 10

Наименование	Исполнено на 01.04.2020	Сводная бюджетная роспись на 01.04.2021	Исполнено к сводной бюджетной росписи на 01.04.2021		Уд.вес, %	Изм.исполнения на 01.04.2021 к 01.04.2020, тыс. рублей
	тыс. рублей	тыс. рублей	тыс. рублей	%		
1	2	3	4	5=4/3	6	7=4-2
Исполнено расходов, всего:	553 493,1	6 341 434,3	927 521,8	14,6	100	374 028,6
Модернизация и развитие сети автомобильных дорог общего пользования в Республике Марий Эл	514 519,6	4 339 486,9	786 941,3	18,1	84,8	272 421,7
<i>Содержание автомобильных дорог</i>	<i>191 532,5</i>	<i>970 279,3</i>	<i>187 938,3</i>	<i>19,4</i>	<i>20,3</i>	<i>-3 594,2</i>
<i>Ремонт автомобильных дорог</i>	<i>246 898,8</i>	<i>3 346 159,5</i>	<i>590 438,2</i>	<i>17,6</i>	<i>63,7</i>	<i>343 539,4</i>
<i>Капитальный ремонт автомобильных дорог</i>	<i>15 117,1</i>	<i>19 736,8</i>	<i>5 483,6</i>	<i>27,8</i>	<i>0,6</i>	<i>-9 633,5</i>
<i>Реконструкция автомобильных дорог</i>	<i>60 971,2</i>	<i>3 311,4</i>	<i>3 081,1</i>	<i>93,0</i>	<i>0,3</i>	<i>-57 890,1</i>
Повышение безопасности дорожного движения на автомобильных дорогах общего пользования регионального значения и осуществление иных мероприятий	15 914,1	459 366,4	46 336,3	10,1	5,0	30 422,1
Содержание ГКУ «Марийскавтодор»	23 059,4	142 913,4	22 005,7	15,4	2,4	-1 053,7
Предоставление субсидий бюджетам городских округов и муниципальных районов в Республике Марий Эл	0,0	1 399 667,6	72 238,5	5,2	7,8	72 238,5

Работы по ремонту автомобильных дорог выполнены на сумму 590 438,2 тыс. рублей, или 17,6 % от уточненного годового назначения, по капитальному ремонту – 5 483,6 тыс. рублей (27,8 %).

В целом на модернизацию и развитие сети автомобильных дорог общего пользования направлено 786 941,3 тыс. рублей, или почти 85,0 % от общего объема произведенных расходов, увеличившись по сравнению с АППГ на 52,9 %.

Дефицит республиканского бюджета, источники его покрытия, состояние государственного внутреннего долга

Законом о бюджете республиканский бюджет на 2021 год утвержден с профицитом в сумме 120 082,8 тыс. рублей. По состоянию на 01.04.2021 доходы республиканского бюджета (9 094 861,1 тыс. рублей) превысили расходы (8 738 465,7 тыс. рублей) на 356 395,4 тыс. рублей.

Источниками внутреннего финансирования дефицита республиканского бюджета стали:

- кредиты кредитных организаций «минус» 292 661,7 тыс. рублей;
- иные источники внутреннего финансирования дефицита бюджета - в сумме 703 011,6 тыс. рублей;
- изменение остатков средств на счетах по учету средств бюджета - в сумме «минус» 766 745,3 тыс. рублей.

Источники внутреннего финансирования дефицита республиканского бюджета соответствуют статье 95 Бюджетного кодекса Российской Федерации от 31.07.1998 № 145-ФЗ (ред. от 22.12.2020) (далее – БК РФ).

Объем государственного внутреннего долга Республики Марий Эл на 01.04.2021 снизился на 2,5 % по отношению к началу текущего года за счет уменьшения кредитов от кредитных организаций на 292 661,7 тыс. рублей и составил 11 607 338,3 тыс. рублей.

Норматив предельного размера государственного долга, установленный статьей 107 БК РФ (не более утвержденного общего годового объема доходов без учета утвержденного объема безвозмездных поступлений), соблюден.

Структура государственного внутреннего долга Республики Марий Эл и расходы на его обслуживание приведены в таблице 11.

Таблица 11

№ п/п	Вид долговых обязательств	Объем государственного внутреннего долга (ГВД), тыс. рублей		Уд. вес в общем объеме ГВД на 01.04.2021,	Расходы на обслуживание ГВД на 01.04.2021,
		на 01.01.2021	на 01.04.2021	%	тыс. рублей
1	2	3	4	5	6
1.	Бюджетные кредиты	4 768 730,5	4 768 730,5	41,1	0,0
1.1.	Для строительства, реконструкции, кап. ремонта, ремонта и содержания автодорог общего пользования (за исключением автодорог федерального значения)	65 082,04	65 082,04	0,6	0,0
1.2.	На частичное покрытие дефицита бюджета РМЭ, в том числе:	4 703 648,5	4 703 648,5	40,5	0,0
1.2.1.	- для частичного покрытия дефицита бюджета	555 921,1	555 921,1	4,8	0,0
1.2.2.	- на частичное покрытие дефицита бюджета РМЭ (оказание государственной поддержки сельхозтоваропроизводителям в целях ликвидации последствий засуха)	238 388,0	238 388,0	2,1	0,0
1.2.3.	- для частичного покрытия дефицита бюджета в целях погашения долговых обязательств по ценным бумагам и кредитам кредитных организаций, иностранных банков и международных финансовых организаций	3 909 339,4	3 909 339,4	33,7	0,0
2.	Государственные займы, осуществляемые путем выпуска ценных бумаг	2 000 000,0	2 000 000,0	17,2	42 880,0
3.	Кредиты от кредитных организаций	5 131 269,5	4 838 607,8	41,7	76 530,0
3.1.	ПАО Сбербанк	5 071 269,5	4 778 607,8	41,2	75 494,6
3.2.	Банк «Йошкар-Ола» (ПАО)	60 000,0	60 000,0	0,5	1 035,4
4.	Государственные гарантии	0,0	0,0	0,0	0,0
ВСЕГО		11 900 000,0	11 607 338,3	100,0	119 410,0

В общем объеме государственного внутреннего долга удельный вес бюджетных кредитов составил 41,1 %, государственных ценных бумаг Республики Марий Эл – 17,2 %, кредитов коммерческих банков – 41,7 процента.

Законом о бюджете на 2021 год запланированы заимствования для обеспечения погашения действующих государственных долговых обязательств Республики Марий Эл, а также пополнения остатков средств на счете республиканского бюджета в объеме 7 515 589,9 тыс. рублей.

Фактически в отчетном периоде привлечены средства ПАО «Сбербанк России» в сумме 377 711,9 тыс. рублей (с процентной ставкой 5,25), что составляет 5,0 % от утвержденных годовых назначений.

В соответствии с договорными сроками в 2021 году подлежат возврату заимствования в объеме 7 635 672,7 тыс. рублей. Фактически в отчетном периоде погашено долговых обязательств перед ПАО «Сбербанк России» на сумму 670 373,6 тыс. рублей, что составляет 8,8 % от общего объема средств, подлежащих погашению.

Законом о бюджете объем расходов на обслуживание государственного внутреннего долга на 2021 год установлен в размере 542 559,0 тыс. рублей. По состоянию на 01.04.2021 расходы на указанные цели составили 119 410,0 тыс. рублей, или 22,0 % от утвержденного годового объема. По сравнению с АППГ данные расходы уменьшились на 20 711,7 тыс. рублей, или на 14,8 процента.

В общей сумме расходов на обслуживание государственного внутреннего долга начисленные и уплаченные проценты по кредитам, полученным в коммерческих банках, составили 76 530,0 тыс. рублей, или 64,1 % от общей суммы расходов, начисленный и уплаченный купонный доход (8,6 % годовых) по облигациям (государственным займам) – 42 880,0 тыс. рублей, или 35,9 процента.

Индикатор предельного объема заимствований на 01.04.2021 составил 0,6 при нормативе 1, утвержденным приказом Минфина России от 03.12.2010 № 552⁵.

Государственные гарантии Республики Марий Эл за январь – март 2021 года не предоставлялись. Обязательства по государственным гарантиям отсутствуют.

Исполнение Соглашения о мерах по социально-экономическому развитию и оздоровлению государственных финансов Республики Марий Эл

В соответствии со статьей 131 БК РФ и постановлением Правительства Российской Федерации от 21.12.2020 № 2196⁶ (далее – Постановление), в целях осуществления в 2021 году мер по социально-экономическому развитию и оздоровлению государственных финансов Республики Марий Эл Минфином России и Правительством Республики Марий Эл заключено соглашение от 26.01.2021 № 01-01-06/06-13 «О мерах по социально-экономическому развитию и оздоровлению государственных финансов Республики Марий Эл» (далее – Соглашение).

⁵ Приказ Минфина России от 03.12.2010 № 552 (ред. от 28.07.2020) «О Порядке осуществления мониторинга и оценки качества управления региональными финансами».

⁶ Постановление Правительства РФ от 21.12.2020 № 2196 «О соглашениях, которые предусматривают меры по социально-экономическому развитию и оздоровлению государственных финансов субъектов Российской Федерации».

В рамках заключенного Соглашения в республику за январь – март 2021 года поступили дотации на выравнивание бюджетной обеспеченности в объеме 1 806 300,0 тыс. рублей, или 25,0 % от годового назначения⁷.

В соответствии с пунктом 2.1 Соглашения Правительству Республики Марий Эл в 2021 году необходимо реализовать ряд мер, направленных на снижение уровня дотационности и рост налоговых и неналоговых доходов консолидированного бюджета Республики Марий Эл.

По состоянию на 01.04.2021, республикой не выполнено обязательство, предусмотренное абзацем 4 подпункта 2.1.2 пункта 2.1 Соглашения, – «отсутствие по состоянию на 1-е число каждого месяца просроченной кредиторской задолженности бюджета субъекта Российской Федерации и бюджетных и автономных учреждений субъекта Российской Федерации, источником финансового обеспечения деятельности которых являются средства бюджета субъекта Российской Федерации (за исключением иных источников финансирования), в части расходов на оплату труда, уплату взносов по обязательному социальному страхованию на выплаты по оплате труда работников и иные выплаты работникам, а также обеспечение мер социальной поддержки отдельных категорий граждан, выплаты на обязательное медицинское страхование неработающего населения».

В соответствии с представленным отчетом об исполнении обязательств Республики Марий Эл – получателя дотации на выравнивание бюджетной обеспеченности субъектов Российской Федерации из федерального бюджета, по состоянию на 01.04.2021 просроченная кредиторская задолженность по расходам на уплату взносов по обязательному социальному страхованию на выплаты по оплате труда работников и иные выплаты работникам по двум бюджетным учреждениям Республики Марий Эл⁸, подведомственным Министерству молодежной политики, спорта и туризма Республики Марий Эл, составила 825,3 тыс. рублей.

В отношении указанных бюджетных учреждений Управлением Федерального казначейства по Республике Марий Эл был введен режим первоочередных расходов, который действовал до полного погашения просроченной задолженности (задолженность погашена 7 и 8 апреля 2021 года)⁹.

По состоянию на 01.04.2021 года значения целевых показателей «доля общего объема государственного долга Республики Марий Эл не более 67 % суммы доходов бюджета Республики Марий Эл без учета безвозмездных поступлений за 2021 год», «доля общего объема долговых обязательств субъекта Российской Федерации по государственным ценным бумагам субъекта Российской Федерации и кредитам, полученным субъектом

⁷ Федеральный закон от 08.12.2020 № 385-ФЗ «О федеральном бюджете на 2021 год и на плановый период 2022 и 2023 годов», таблица 157 приложения 33.

⁸ ГБУ Республики Марий Эл «Дворец молодежи Республики Марий Эл», ГБУ Республики Марий Эл «Центр спортивной подготовки».

⁹ Письмо Министерства молодежной политики, спорта и туризма Республики Марий Эл от 13.04.2021 № 2116/И-04.

Российской Федерации от кредитных организаций, иностранных банков и международных финансовых организаций, не более 42 % суммы доходов бюджета субъекта Российской Федерации без учета безвозмездных поступлений за 2021 год» составили 59,9 % и 35,3 % соответственно и не превысили предельные значения, установленные Дополнительными соглашениями о реструктуризации бюджетных кредитов на 01.01.2022.

Анализ задолженности по налогам и сборам в консолидированный бюджет Республики Марий Эл

Согласно отчету о задолженности по налогам и сборам, пеням и налоговым санкциям (отчет УФНС по Республике Марий Эл № 4-НМ) по состоянию на 01.04.2021 года задолженность перед бюджетом по налогам, сборам, пеням и налоговым санкциям в консолидированный бюджет Республики Марий Эл составила 1 318 312,0 тыс. рублей, что составляет 2,9 % от планируемых доходов консолидированного бюджета на 2021 год.

Из общей суммы задолженности недоимка по налогам и сборам составила 999 513,0 тыс. рублей (75,8 %), задолженность по пеням и налоговым санкциям – 318 799,0 тыс. рублей (24,2 %).

Общий объем задолженности за отчетный период в целом уменьшился на 35 280,0 тыс. рублей, или на 2,6 процента. Задолженность по основным налоговым доходам уменьшилась на 164 588,0 тыс. рублей, или на 26,0 %, в том числе по:

- транспортному налогу - на 40 019,0 тыс. рублей и составила 222 942,0 тыс. рублей;

- акцизам (всего) - на 161 740,0 тыс. рублей и составила 400,0 тыс. рублей;

задолженность увеличилась по:

- налогу на прибыль организаций - на 14 945,0 тыс. рублей и составила 113 352,0 тыс. рублей;

- налогу на доходы физических лиц - на 3 474,0 тыс. рублей и составила 102 901,0 тыс. рублей;

- налогу на имущество организаций – на 18 752,0 тыс. рублей и составила 28 010,0 тыс. рублей.

Выводы:

1. Доходы республиканского бюджета за январь – март 2021 года исполнены в сумме 9 094 861,1 тыс. рублей, что составляет 22,7 % от уточненного годового объема доходов.

По сравнению с АППГ доходы республиканского бюджета увеличились на 1 085 136,0 тыс. рублей, или на 13,5 процента.

1.1. По группе «Налоговые и неналоговые доходы» поступления составили 4 378 731,4 тыс. рублей, или 22,6 % от уточненного росписью доходов показателя и 41,8 % от общего объема доходов республиканского бюджета за 1 квартал 2021 года.

По сравнению с АППГ поступление налоговых и неналоговых доходов в целом уменьшилось на 111 382,4 тыс. рублей, или на 2,5 процента.

1.2. Безвозмездные поступления исполнены в сумме 4 716 129,7 тыс. рублей, или 21,2 % от уточненного росписью доходов показателя и 51,9 % от общего объема доходов республиканского бюджета за 1 квартал 2021 года.

По сравнению с АППГ безвозмездные поступления увеличились на 1 196 518,4 тыс. рублей, или на 34,0 процента.

2. Расходы республиканского бюджета за январь - март 2021 года составили 8 738 465,7 тыс. рублей, или 21,1 % от уточненного годового объема расходов.

По сравнению с АППГ отмечается увеличение объема произведенных расходов республиканского бюджета на 676 945,8 тыс. рублей, или на 8,4 %.

2.1. Общий объем расходов на государственные капитальные вложения составил 285 264,2 тыс. рублей, что составляет 13,1 % от плановых годовых назначений, в том числе: за счет средств федерального бюджета – в сумме 191 616,9 тыс. рублей (10,6 %), республиканского бюджета - в сумме 93 647,3 тыс. рублей (25,4 %).

Бюджетные инвестиции за отчетный период увеличились по сравнению с АППГ на 148 957,6 тыс. рублей, или в 2,1 раза.

2.2. За январь – март 2021 года в Федеральный ФОМС перечислены межбюджетные трансферты на обязательное медицинское страхование неработающего населения в сумме 736 025,7 тыс. рублей, или 25,0 % от общей суммы причитающихся страховых взносов за 2021 год.

2.3. Публичные нормативные обязательства исполнены в сумме 1 536 615,0 тыс. рублей, что составляет 29,0 % от уточненных годовых бюджетных назначений.

По сравнению с АППГ расходы на выполнение публичных нормативных обязательств увеличились на 575 560,4 тыс. рублей (59,9 %), главным образом, за счет предоставления ежемесячной выплаты на детей в возрасте от трех до семи лет включительно в сумме 419 267,9 тыс. рублей¹⁰.

2.4. За январь – март 2021 года в дорожный фонд поступили доходы в сумме 1 384 817,3 тыс. рублей, или 21,8 % от прогнозируемого годового объема доходов.

По сравнению с АППГ доходы дорожного фонда увеличились на 576 077,1 тыс. рублей, или на 71,2 %, в основном за счет увеличения норматива зачисления доходов от акцизов на нефтепродукты в республиканский бюджет.

2.4.1. Удельный вес поступлений в дорожный фонд от акцизов на нефтепродукты составил 71,2 %, межбюджетных трансфертов из федерального дорожного фонда – 20,7 %, прочих доходов – 3,4 %, транспортного налога – 5,0 процента.

Возвращено остатков иных межбюджетных трансфертов на финансовое обеспечение дорожной деятельности – 4 026,9 тыс. рублей (-0,3 %).

¹⁰ Указ Президента Российской Федерации от 20.03.2020 № 199 «О дополнительных мерах государственной поддержки семей, имеющих детей».

2.4.2. По состоянию на 01.04.2021 общая задолженность по транспортному налогу, пеням и налоговым санкциям составила 222 942,0 тыс. рублей, или 3,5 % от плановых (прогнозных) показателей доходов дорожного фонда на 2021 год. Из общей суммы задолженности недоимка по транспортному налогу составляет 149 522,0 тыс. рублей (67,1 %).

2.4.3. Кассовое исполнение бюджетных ассигнований дорожного фонда за январь – март 2021 года составило 927 521,8 тыс. рублей, или 14,6 % от утвержденных показателей на 2021 год. По сравнению с АППГ расходы дорожного фонда увеличились на 67,6 %, или на 374 028,6 тыс. рублей. Увеличение расходов произошло за счет проводимых мероприятий по ремонту автомобильных дорог в рамках реализации национального проекта «Безопасные и качественные автомобильные дороги».

2.5. Средства резервного фонда Правительства Республики Марий Эл направлены на финансирование мероприятий неотложного характера в сумме 25 689,3 тыс. рублей, что составляет 25,7 % от утвержденных годовых назначений (100 000,0 тыс. рублей).

2.6. За январь – март 2021 года финансовая помощь муниципальным районам и городским округам из республиканского бюджета составила 2 729 446,7 тыс. рублей, или 20,3 % от уточненных годовых ассигнований.

Объем трансфертов, направленных в отчетном периоде бюджетам муниципальных образований Республики Марий Эл, в сравнении с АППГ увеличился на 6,3 процента.

2.7. Объем финансирования региональных проектов по состоянию на 01.04.2021 составил 1 632 635,6 тыс. рублей, или 17,7 % от уточненных годовых назначений, в том числе средства федерального бюджета – 1 148 040,8 тыс. рублей (19,5 %), средства республиканского бюджета – 484 594,8 тыс. рублей (14,4 %).

Мероприятия национальных проектов «Производительность труда и поддержка занятости», «Цифровая экономика», «Международная кооперация и экспорт» в первом квартале текущего года не финансировались. Мероприятия национального проекта «Здравоохранение» профинансированы на 2,4 %, «Жилье и Городская среда» - на 4,5 %, «Образование» - на 12,6 % от уточненного годового назначения.

Недостаточный уровень финансирования ряда региональных проектов влечет риски не достижения установленных значений целевых показателей национальных проектов.

3. По состоянию на 01.04.2021 доходы республиканского бюджета (9 094 861,1 тыс. рублей) превысили расходы (8 738 465,7 тыс. рублей) на 356 395,4 тыс. рублей (профицит).

4. Объем государственного внутреннего долга Республики Марий Эл на 01.04.2021 снизился на 2,5 % за счет уменьшения кредитов от кредитных организаций на 292 661,7 тыс. рублей и составил 11 607 338,3 тыс. рублей. Норматив предельного размера государственного долга, установленный

статьей 107 БК РФ (не более утвержденного общего годового объема доходов без учета утвержденного объема безвозмездных поступлений), соблюден.

4.1. В общем объеме государственного внутреннего долга удельный вес бюджетных кредитов составил 41,1 %, государственных ценных бумаг Республики Марий Эл – 17,2 %, кредитов коммерческих банков – 41,7 процента.

4.2. По состоянию на 01.04.2021 расходы на обслуживание государственного долга составили 119 410,0 тыс. рублей, или 22,0 % от утвержденного годового объема.

По сравнению с АППГ данные расходы уменьшились на 20 711,7 тыс. рублей, или на 14,8 процента.

4.3. Индикатор предельного объема заимствований на 01.04.2021 составил 0,6 при нормативе – 1, утвержденным приказом Минфина России от 03.12.2010 № 552¹¹.

4.4. За отчетный период государственные гарантии Республики Марий Эл не предоставлялись. Обязательства по государственным гарантиям отсутствуют.

4.5. По состоянию на 01.04.2021 значение целевого показателя по уровню долговой нагрузки составил 59,9 % и не превышает предельное значение (67 %), установленное Дополнительными соглашениями о реструктуризации бюджетных кредитов к 01.01.2022.

4.6. По состоянию на 01.04.2021, республикой не выполнено обязательство, предусмотренное абзацем 4 подпункта 2.1.2 пункта 2.1 Соглашения, – «отсутствие по состоянию на 1-е число каждого месяца просроченной кредиторской задолженности бюджета субъекта Российской Федерации и бюджетных и автономных учреждений субъекта Российской Федерации, источником финансового обеспечения деятельности которых являются средства бюджета субъекта Российской Федерации (за исключением иных источников финансирования), в части расходов на оплату труда, уплату взносов по обязательному социальному страхованию на выплаты по оплате труда работников и иные выплаты работникам, а также обеспечение мер социальной поддержки отдельных категорий граждан, выплаты на обязательное медицинское страхование неработающего населения».

Просроченная кредиторская задолженность по расходам на уплату взносов по обязательному социальному страхованию на выплаты по оплате труда работников и иные выплаты работникам по двум бюджетным учреждениям Республики Марий Эл, подведомственным Министерству молодежной политики, спорта и туризма Республики Марий Эл, составила 825,3 тыс. рублей.

В отношении указанных бюджетных учреждений Управлением Федерального казначейства по Республике Марий Эл был введен режим первоочередных расходов, который действовал до полного погашения

¹¹ Приказ Минфина России от 03.12.2010 № 552 (ред. от 28.07.2020) «О Порядке осуществления мониторинга и оценки качества управления региональными финансами».

просроченной задолженности (задолженность погашена 7 и 8 апреля 2021 года)¹².

5. По состоянию на 01.04.2021 задолженность по налогам, сборам, пеням и налоговым санкциям в консолидированный бюджет Республики Марий Эл составила 1 318 312,0 тыс. рублей, что составляет 2,9 % от планируемых доходов консолидированного бюджета республики на 2021 год.

Общий объем задолженности за отчетный период в целом уменьшился на 35 280,0 тыс. рублей, или на 2,6 процента.

Председатель
Государственной счетной палаты
Республики Марий Эл



С.Ф.Каргальский

Краснов Сергей Михайлович
Красильникова Марина Николаевна
Константинова Анна Николаевна
(8362) 42-91-38, 42-98-64

¹² Письмо Министерства молодежной политики, спорта и туризма Республики Марий Эл от 13.04.2021 № 2116/И-04.

Приложение № 1

Сведения о поступлении средств федерального бюджета
в виде субсидий на 01.04.2021

Наименование трансферта из федерального бюджета	Уточненный план (роспись на 01.04.2021), тыс. рублей	Поступило на 01.04.2021	
		тыс. рублей	%
Субсидии – всего, из них:	7 561 033,7	1 272 829,9	16,8
на сокращение доли загрязненных сточных вод	288 173,1	104 790,0	36,4
на реализацию мероприятий государственной программы Российской Федерации "Доступная среда"	11 686,3	933,5	8,0
на реализацию государственных программ субъектов Российской Федерации в области использования и охраны водных объектов	10 110,8	467,6	4,6
на государственную поддержку спортивных организаций, осуществляющих подготовку спортивного резерва для спортивных сборных команд, в том числе спортивных сборных команд РФ	3 191,1	0,0	0,0
на предоставление жилых помещений детям-сиротам и детям, оставшимся без попечения родителей, лицам из их числа по договорам найма специализированных жилых помещений	52 361,1	6 122,1	11,7
на осуществление ежемесячной денежной выплаты, назначаемой в случае рождения третьего ребенка или последующих детей до достижения ребенком возраста трех лет	513 015,7	164 297,3	32,0
на реализацию мероприятий, предусмотренных региональной программой переселения, включенной в Государственную программу по оказанию содействия добровольному переселению в РФ соотечественников, проживающих за рубежом	118,8	24,8	20,8
на создание в общеобразовательных организациях, расположенных в сельской местности и малых городах, условий для занятий физической культурой и спортом	13 870,5	0,0	0,0
на софинансирование капитальных вложений в объекты государственной (муниципальной) собственности субъектов Российской Федерации и (или) софинансирование мероприятий, не относящихся к капитальным вложениям в объекты государственной (муниципальной) собственности субъектов РФ	150 849,2	0,0	0,0
на реализацию региональных проектов "Создание единого цифрового контура в здравоохранении на основе единой государственной информационной системы здравоохранения (ЕГИСЗ)"	82 603,5	0,0	0,0
на одновременные компенсационные выплаты медицинским работникам (врачам, фельдшерам, а также акушеркам и медицинским сестрам фельдшерских и фельдшерско-акушерских пунктов), прибывшим (переехавшим) на работу в сельские населенные пункты, либо рабочие поселки, либо поселки городского типа, либо города с населением до 50 тысяч человек	35 392,5	0,0	0,0
на создание и обеспечение функционирования центров образования естественно-научной и технологической направленностей в общеобразовательных организациях, расположенных в сельской местности и малых городах	32 284,6	0,0	0,0
на создание детских технопарков "Кванториум"	20 934,6	0,0	0,0
на обновление материально-технической базы в организациях, осуществляющих образовательную деятельность исключительно по адаптированным основным общеобразовательным программам	14 417,3	0,0	0,0
на развитие паллиативной медицинской помощи	22 634,9	60,0	0,3
на реализацию мероприятий по предупреждению и борьбе с социально значимыми инфекционными заболеваниями	8 281,7	1 827,5	22,1
на обеспечение образовательных организаций материально-технической базой для внедрения цифровой образовательной среды	134 032,5	0,0	0,0
на создание центров цифрового образования детей	22 929,4	0,0	0,0
на оснащение объектов спортивной инфраструктуры спортивно-технологическим оборудованием	23 699,9	0,0	0,0
на приобретение спортивного оборудования и инвентаря для приведения организаций спортивной подготовки в нормативное состояние	27 825,9	374,0	1,3
на создание новых мест в общеобразовательных организациях, расположенных в сельской местности и поселках городского типа	81 861,1	0,0	0,0

Наименование трансферта из федерального бюджета	Уточненный план (роспись на 01.04.2021), тыс. рублей	Поступило на 01.04.2021	
		тыс. рублей	%
на создание дополнительных мест для детей в возрасте от 1,5 до 3 лет в образовательных организациях, осуществляющих образовательную деятельность по образовательным программам дошкольного образования	397 766,8	67 212,8	16,9
на строительство и реконструкцию (модернизацию) объектов питьевого водоснабжения	90 961,2	20 928,0	23,0
на благоустройство зданий государственных и муниципальных общеобразовательных организаций в целях соблюдения требований к воздушно-тепловому режиму, водоснабжению и канализации	440 946,6	2 463,0	0,6
на единовременные компенсационные выплаты учителям, прибывшим (переехавшим) на работу в сельские населенные пункты, либо рабочие поселки, либо поселки городского типа, либо города с населением до 50 тысяч человек	11 880,0	0,0	0,0
на повышение эффективности службы занятости	19 600,0	0,0	0,0
на создание новых мест в общеобразовательных организациях, расположенных в сельской местности и поселках городского типа	1 220 407,6	415 138,6	34,0
на организацию бесплатного горячего питания обучающихся, получающих начальное общее образование в государственных и муниципальных образовательных организациях	349 689,5	99 084,9	28,3
на реализацию мероприятий индивидуальных программ социально-экономического развития субъектов Российской Федерации в части развития промышленности	50 000,0	50 000,0	100,0
на реализацию мероприятий индивидуальной программы социально-экономического развития Республики Марий Эл в части сельского хозяйства	150 000,0	0,0	0,0
на софинансирование расходных обязательств субъектов РФ, возникающих при реализации региональных программ модернизации первичного звена здравоохранения	362 545,1	0,0	0,0
на софинансирование расходов, возникающих при оказании гражданам РФ высокотехнологичной медицинской помощи, не включенной в базовую программу обязательного медицинского страхования	4 241,9	172,9	4,1
на софинансирование расходов, связанных с оказанием государственной социальной помощи на основании социального контракта отдельным категориям граждан	290 014,6	45 118,2	15,6
на реализацию практик поддержки и развития волонтерства, реализуемых в субъектах Российской Федерации, по итогам проведения Всероссийского конкурса лучших региональных практик поддержки волонтерства "Регион добрых дел"	5 620,4	0,0	0,0
на компенсацию отдельным категориям граждан оплаты взноса на капитальный ремонт общего имущества в многоквартирном доме	5 665,2	2 657,8	46,9
на поддержку творческой деятельности и укрепление материально-технической базы муниципальных театров в населенных пунктах с численностью населения до 300 тысяч человек	29 986,0	19 814,9	66,1
на обеспечение развития и укрепления материально-технической базы домов культуры в населенных пунктах с числом жителей до 50 тысяч человек	13 507,9	11 022,4	81,6
на создание системы поддержки фермеров и развитие сельской кооперации	24 915,2	611,7	2,5
на реализацию мероприятий по формированию и обеспечению функционирования единой федеральной системы научно-методического сопровождения педагогических работников и управленческих кадров	10 804,5	0,0	0,0
на реализацию мероприятий по обеспечению жильем молодых семей	148 712,8	24 687,2	16,6
на стимулирование развития приоритетных подотраслей агропромышленного комплекса и развитие малых форм хозяйствования	186 788,1	0,0	0,0
на поддержку сельскохозяйственного производства по отдельным подотраслям растениеводства и животноводства	153 358,3	2 818,3	1,8
на реализацию мероприятий по укреплению единства российской нации и этнокультурному развитию народов России	12 119,6	2 285,6	18,9
на поддержку творческой деятельности и техническое оснащение детских и кукольных театров	12 738,6	4 996,4	39,2
на поддержку отрасли культуры	150 632,6	28 006,1	18,6
на реализацию мероприятий по созданию в субъектах Российской Федерации новых мест в общеобразовательных организациях	262 962,6	70 229,3	26,7

Наименование трансферта из федерального бюджета	Уточненный план (роспись на 01.04.2021), тыс. рублей	Поступило на 01.04.2021	
		тыс. рублей	%
на государственную поддержку малого и среднего предпринимательства, а также физических лиц, применяющих специальный налоговый режим "Налог на профессиональный доход", в субъектах Российской Федерации	123 155,2	80 005,4	65,0
на формирование современных управленческих и организационно-экономических механизмов в системе дополнительного образования детей в субъектах РФ	13 747,6	0,0	0,0
на обеспечение закупки авиационных работ в целях оказания медицинской помощи	24 567,0	0,0	0,0
на реализацию программ формирования современной городской среды	178 044,0	240,3	0,1
на реализацию мероприятий в области мелиорации земель сельскохозяйственного назначения	4 168,0	4 168,0	100,0
на обеспечение комплексного развития сельских территорий	16 166,6	2 327,3	14,4
на обеспечение профилактики развития сердечно-сосудистых заболеваний и сердечно-сосудистых осложнений у пациентов высокого риска, находящихся на диспансерном наблюдении	68 513,3	0,0	0,0
на обеспечение на участках мировых судей формирования и функционирования необходимой информационно-технологической и телекоммуникационной инфраструктуры для организации защищенного межведомственного электронного взаимодействия, приема исковых заявлений, направляемых в электронном виде, и организации участия в заседаниях мировых судов в режиме видео-конференц-связи	9 968,8	0,0	0,0
на софинансирование капитальных вложений в объекты муниципальной собственности	1 166 563,6	39 944,0	3,4

**Сведения о поступлении средств федерального бюджета
в виде иных межбюджетных трансфертов на 01.04.2021**

Наименование трансферта из федерального бюджета	Уточненный план (роспись на 01.04.2021), тыс. рублей	Поступило на 01.04.2021	
		тыс. рублей	%
Иные межбюджетные трансферты – всего, из них:	3 516 647,8	820 682,3	23,3
на обеспечение деятельности депутатов Государственной Думы и их помощников в избирательных округах	1 365,3	1 378,0	100,9
на обеспечение деятельности сенаторов Российской Федерации и их помощников в субъектах РФ	793,2	793,2	100,0
на реализацию отдельных полномочий в области лекарственного обеспечения	38 725,5	7 631,7	19,7
на переоснащение медицинских организаций, оказывающих медицинскую помощь больным с онкологическими заболеваниями	88 375,5	7 920,0	9,0
на оснащение оборудованием региональных сосудистых центров и первичных сосудистых отделений	48 224,1	0,0	0,0
на создание и замену фельдшерских, фельдшерско-акушерских пунктов и врачебных амбулаторий для населенных пунктов с численностью населения от 100 до 2000 человек	2 228,1	0,0	0,0
на финансовое обеспечение расходов на организационные мероприятия, связанные с обеспечением лиц лекарственными препаратами, предназначенными для лечения больных гемофилией, муковисцидозом, гипофизарным нанизмом, болезнью Гоше, злокачественными новообразованиями лимфоидной, кроветворной и родственных им тканей, рассеянным склерозом, гемолитико-уремическим синдромом, юношеским артритом с системным началом, мукополисахаридозом I, II и VI типов, апластической анемией неуточненной, наследственным дефицитом факторов II (фибриногена), VII (лабильного), X (Стюарта-Прауэра), а также после трансплантации органов и (или) тканей	1 341,3	149,9	11,2
на осуществление государственной поддержки субъектов Российской Федерации - участников национального проекта "Производительность труда и поддержка занятости"	19 500,0	0,0	0,0
на ежемесячное денежное вознаграждение за классное руководство педагогическим работникам государственных и муниципальных общеобразовательных организаций	317 245,3	75 635,8	23,8
на реализацию мероприятий индивидуальных программ социально-экономического развития субъектов Российской Федерации в части строительства и жилищно-коммунального хозяйства	680 000,0	109 408,3	16,1
Межбюджетный трансферт, передаваемый бюджетам субъектов РФ на софинансирование мероприятий индивидуальной программы социально-экономического развития Республики Марий Эл на 2020 - 2024 годы	120 000,0	303,2	0,3
на финансовое обеспечение дорожной деятельности в рамках реализации национального проекта "Безопасные и качественные автомобильные дороги"	1 256 000,0	286 830,0	22,8
на создание комфортной городской среды в малых городах и исторических поселениях - победителях Всероссийского конкурса лучших проектов создания комфортной городской среды	80 000,0	0,0	0,0
на возмещение части затрат на уплату процентов по инвестиционным кредитам (займам) в агропромышленном комплексе	410 000,0	201 879,4	49,2
на создание виртуальных концертных залов	5 700,0	0,0	0,0
на реновацию учреждений отрасли культуры	215 714,0	117 984,9	54,7
на проведение вакцинации против пневмококковой инфекции граждан старше трудоспособного возраста из групп риска, проживающих в организациях социального обслуживания	158,9	0,0	0,0
Межбюджетные трансферты, передаваемые бюджетам субъектов РФ, за счет средств резервного фонда Правительства Российской Федерации	231 276,6	10 767,9	4,7

Сведения о поступлении средств федерального бюджета
в виде субвенций на 01.04.2021

Наименование трансферта из федерального бюджета	Уточненный план (роспись на 01.04.2021), тыс. рублей	Поступило на 01.04.2021	
		тыс. рублей	%
Субвенции – всего, из них:	2 517 816,9	644 088,4	25,6
на улучшение экологического состояния гидрографической сети	3 000,0	0,0	0,0
на осуществление первичного воинского учета на территориях, где отсутствуют военные комиссариаты	19 440,6	4 098,4	21,1
на осуществление полномочий по составлению (изменению) списков кандидатов в присяжные заседатели федеральных судов общей юрисдикции в Российской Федерации	75,5	0,0	0,0
на осуществление отдельных полномочий в области водных отношений	5 765,0	645,1	11,2
на осуществление отдельных полномочий в области лесных отношений	186 822,2	33 674,0	18,0
на осуществление полномочий по обеспечению жильем отдельных категорий граждан, установленных Федеральным законом от 12 января 1995 года № 5-ФЗ "О ветеранах", в соответствии с Указом Президента Российской Федерации от 7 мая 2008 года № 714 "Об обеспечении жильем ветеранов Великой Отечественной войны 1941 - 1945 годов"	3 195,6	2 517,3	78,8
на осуществление полномочий по обеспечению жильем отдельных категорий граждан, установленных Федеральным законом от 12 января 1995 года № 5-ФЗ "О ветеранах"	18 535,5	0,0	0,0
на осуществление переданных полномочий Российской Федерации по предоставлению отдельных мер социальной поддержки граждан, подвергшихся воздействию радиации	6 241,8	1 229,8	19,7
на осуществление полномочий по обеспечению жильем отдельных категорий граждан, установленных Федеральным законом от 24 ноября 1995 года № 181-ФЗ "О социальной защите инвалидов в РФ"	8 176,2	0,0	0,0
на осуществление переданного полномочия Российской Федерации по осуществлению ежегодной денежной выплаты лицам, награжденным нагрудным знаком "Почетный донор России"	51 545,8	49 621,2	96,3
на выплату государственного единовременного пособия и ежемесячной денежной компенсации гражданам при возникновении поствакцинальных осложнений в соответствии с Федеральным законом от 17 сентября 1998 года № 157-ФЗ "Об иммунопрофилактике инфекционных болезней"	27,5	0,0	0,0
на оплату жилищно-коммунальных услуг отдельным категориям граждан	474 023,5	141 474,9	29,8
на выплату единовременного пособия при всех формах устройства детей, лишенных родительского попечения, в семью	4 428,4	986,0	22,3
на выплату единовременного пособия беременной жене военнослужащего, проходящего военную службу по призыву, а также ежемесячного пособия на ребенка военнослужащего, проходящего военную службу по призыву, в соответствии с Федеральным законом от 19 мая 1995 года № 81-ФЗ "О государственных пособиях гражданам, имеющим детей"	6 855,1	1 000,6	14,6
на выплату инвалидам компенсаций страховых премий по договорам обязательного страхования гражданской ответственности владельцев транспортных средств в соответствии с Федеральным законом от 25 апреля 2002 года № 40-ФЗ "Об обязательном страховании гражданской ответственности владельцев транспортных средств"	118,5	70,1	59,2
на реализацию полномочий Российской Федерации по осуществлению социальных выплат безработным гражданам в соответствии с Законом Российской Федерации от 19 апреля 1991 года № 1032-1 "О занятости населения в Российской Федерации"	393 896,2	100 462,6	25,5

Наименование трансферта из федерального бюджета	Уточненный план (роспись на 01.04.2021), тыс. рублей	Поступило на 01.04.2021	
		тыс. рублей	%
на выплату государственных пособий лицам, не подлежащим обязательному социальному страхованию на случай временной нетрудоспособности и в связи с материнством, и лицам, уволенным в связи с ликвидацией организаций (прекращением деятельности, полномочий физическими лицами), в соответствии с Федеральным законом от 19 мая 1995 года № 81-ФЗ "О государственных пособиях гражданам, имеющим детей"	315 342,7	66 217,3	21,0
на увеличение площади лесовосстановления	3 710,9	0,0	0,0
на оснащение учреждений, выполняющих мероприятия по воспроизводству лесов, специализированной лесохозяйственной техникой и оборудованием для проведения комплекса мероприятий по лесовосстановлению и лесоразведению	4 077,5	3 456,0	84,8
на оснащение специализированных учреждений органов государственной власти субъектов Российской Федерации лесопожарной техникой и оборудованием для проведения комплекса мероприятий по охране лесов от пожаров	34 123,0	0,0	0,0
на оказание отдельным категориям граждан социальной услуги по обеспечению лекарственными препаратами для медицинского применения по рецептам на лекарственные препараты, медицинскими изделиями по рецептам на медицинские изделия, а также специализированными продуктами лечебного питания для детей-инвалидов	104 860,5	58 688,6	56,0
на проведение Всероссийской переписи населения 2020 года	10 556,0	0,0	0,0
на осуществление ежемесячной выплаты в связи с рождением (усыновлением) первого ребенка	805 118,4	168 068,1	20,9
Единая субвенция бюджетам субъектов Российской Федерации и бюджету г. Байконура	57 880,5	11 878,6	20,5

Сведения
о возврате остатков субсидий, субвенций и иных межбюджетных трансфертов (МБТ), имеющих целевое назначение,
по состоянию на 01.04.2021

(тыс. рублей)

Наименование главного администратора доходов республиканского бюджета Республики Марий Эл	Наименование показателя	Всего возвращено неиспользованных остатков межбюджетных трансфертов прошлых лет в 2021 году	В том числе:	
			Остатки на 01.01.2021, подлежащие возврату согласно п. 5 ст. 242 БК Российской Федерации	Восстановленные остатки межбюджетных трансфертов прошлых лет (Дебиторская задолженность) в 2021 году
ВСЕГО ВОЗВРАТОВ		4 812,5	4 058,0	754,5
Департамент труда и занятости населения Республики Марий Эл	Субсидии на реализацию дополнительных мероприятий в сфере занятости населения в рамках подпрограммы "Активная политика занятости населения и социальная поддержка безработных граждан" государственной программы Российской Федерации "Содействие занятости населения"	16,8	0,0	16,8
	Субвенции на социальные выплаты безработным гражданам в соответствии с Законом Российской Федерации от 19 апреля 1991 года № 1032-1 "О занятости населения в Российской Федерации"	9,0	0,0	9,0
		0,2	0,0	0,2
		22,9	0,0	22,9
		437,7	31,1	406,6
Итого по главе 850		486,5	31,1	455,4
Министерство транспорта и ДХ Марий Эл	Иные межбюджетные трансферты на финансовое обеспечение дорожной деятельности в рамках реализации национального проекта "Безопасные и качественные автомобильные дороги" из бюджетов субъектов Российской Федерации	4026,9	4026,9	0,0
Итого по главе 832		4026,9	4026,9	0,0
Министерство здравоохранения Республики Марий Эл	Межбюджетные трансферты на софинансирование расходных обязательств субъектов Российской Федерации по финансовому обеспечению расходов, связанных с оплатой отпусков и выплатой компенсации за неиспользованные отпуска медицинским и иным работникам, которым в 2020 году предоставлялись выплаты стимулирующего характера за выполнение особо важных работ, особые условия труда и дополнительную нагрузку, в том числе на компенсацию ранее произведенных субъектами Российской Федерации расходов на указанные цели, за счет средств резервного фонда Правительства Российской Федерации из бюджетов субъектов Российской Федерации	28,4	0,0	28,4
	Межбюджетные трансферты прошлых лет на осуществление единовременных выплат медицинским работникам из бюджетов субъектов Российской Федерации в ФФОМС	18,7	0,0	18,7
	Субсидии на реализацию отдельных мероприятий государственной программы Российской Федерации "Развитие здравоохранения" (Финансовое обеспечение единовременных компенсационных выплат медицинским работникам (врачам, фельдшерам) в возрасте до 50 лет, прибывшим (переехавшим) на работу в сельские населенные пункты, либо рабочие поселки, либо поселки городского типа, либо города с населением до 50 тыс. человек)	6,6	0,0	6,6

Наименование главного администратора доходов республиканского бюджета Республики Марий Эл	Наименование показателя	Всего возвращено неиспользованных остатков межбюджетных трансфертов прошлых лет в 2021 году	В том числе:	
			Остатки на 01.01.2021, подлежащие возврату согласно п. 5 ст. 242 БК Российской Федерации	Восстановленные остатки межбюджетных трансфертов прошлых лет (Дебиторская задолженность) в 2021 году
Итого по главе 855		53,7	0,0	53,7
Министерство финансов Республики Марий Эл	Дотации на поддержку мер по обеспечению сбалансированности бюджетов на осуществление дополнительных выплат медицинским и иным работникам медицинских и иных организаций, оказывающим медицинскую помощь (участвующим в оказании, обеспечивающим оказание медицинской помощи) по диагностике и лечению новой коронавирусной инфекции, контактирующим с пациентами с установленным диагнозом новой коронавирусной инфекции, за счет средств резервного фонда Правительства Российской Федерации	16,5	0,0	16,5
Итого по главе 892		16,5	0,0	16,5
Министерство социального развития Республики Марий Эл	Субсидии на осуществление ежемесячных выплат на детей в возрасте от трех до семи лет включительно за счет средств резервного фонда Правительства Российской Федерации	5,0	0,0	5,0
	Субсидии на осуществление ежемесячных выплат на детей в возрасте от трех до семи лет включительно	68,1	0,0	68,1
	Субсидии на софинансирование расходов, связанных с оказанием государственной социальной помощи на основании социального контракта отдельным категориям граждан, из бюджетов субъектов Российской Федерации	63,3	0,0	63,3
	Субсидии на компенсацию отдельным категориям граждан оплаты взноса на капитальный ремонт общего имущества в многоквартирном доме из бюджетов субъектов Российской Федерации	0,2	0,0	0,2
	Субвенции на оплату жилищно-коммунальных услуг отдельным категориям граждан из бюджетов субъектов Российской Федерации	71,6	0,0	71,6
	Субвенции на выплату государственных пособий лицам, не подлежащим обязательному социальному страхованию на случай временной нетрудоспособности и в связи с материнством, и лицам, уволенным в связи с ликвидацией организаций (прекращением деятельности, полномочий физическими лицами), в соответствии с Федеральным законом от 19 мая 1995 года N 81-ФЗ "О государственных пособиях гражданам, имеющим детей" из бюджетов субъектов РФ	1,5	0,0	1,5
	Субвенции на выполнение полномочий Российской Федерации по осуществлению ежемесячной выплаты в связи с рождением (усыновлением) первого ребенка из бюджетов субъектов Российской Федерации	9,3	0,0	9,3
Итого по главе 856		229,0	0,0	229,0

Сведения о финансовой помощи в виде субсидий муниципальным образованиям
на 01.04.2021

Наименование расходных целевых статей	Уточненный план на 1.04.2021	Исполнено на 1.04.2021	Исполнено от уточ.плана, %
СУБСИДИИ ВСЕГО	3 802 756,0	488 526,0	12,8
на обеспечение развития и укрепления материально-технической базы домов культуры в населенных пунктах с числом жителей до 50 тысяч человек	13 644,3	11 133,8	81,6
на строительство объекта "Сардаяльская основная общеобразовательная школа в дер. Сардаял Мари-Турекского района"	83 531,7	0,0	0,0
на создание в общеобразовательных организациях, расположенных в сельской местности, условий для занятий физической культурой и спортом	14 153,6	0,0	0,0
на обеспечение организации отдыха детей в каникулярное время, включая мероприятия по обеспечению безопасности их жизни и здоровья	10 441,0	0,0	0,0
на проектирование автомобильных дорог общего пользования местного значения с твердым покрытием, ведущих от сети автомобильных дорог общего пользования к общественно значимым объектам сельских населенных пунктов и автомобильных дорог общего пользования местного значения с твердым покрытием до сельских населенных пунктов, не имеющих круглогодичной связи с сетью автомобильных дорог общего пользования	18 529,2	0,0	0,0
на предоставление молодым семьям социальных выплат на приобретение (строительство) жилья в рамках основного мероприятия "Обеспечение жильем молодых семей" государственной программы Российской Федерации "Обеспечение доступным и комфортным жильем и коммунальными услугами граждан Российской Федерации"	190 104,5	31 558,5	16,6
на поддержку отрасли культуры (капитальный ремонт культурно-досуговых учреждений в сельской местности)	16 410,0	844,7	5,1
на поддержку отрасли культуры	91 691,5	27 733,0	30,2
на капитальные вложения в объекты государственной (муниципальной) собственности и мероприятия, не относящиеся к капитальным вложениям в объекты гос. собственности	148 321,2	0,0	0,0
на софинансирование капитальных вложений в объекты государственной (муниципальной) собственности	3 750,0	0,0	0,0
на реализацию мероприятий по улучшению жилищных условий граждан, проживающих на сельских территориях, в рамках государственной программы Республики Марий Эл "Комплексное развитие сельских территорий"	2 908,7	2 908,7	100,0
на реализацию программ формирования современной городской среды	181 677,6	245,2	0,1
на поддержку отрасли культуры	44 584,8	0,0	0,0
на проведение проектных и изыскательских работ, иных работ и услуг в рамках реализации мероприятий по поддержке отрасли культуры	300,0	0,0	0,0
на проведение кадастровых работ по образованию земельных участков сельскохозяйственного назначения в счет земельных долей муниципальной собственности	190,5	0,0	0,0
на софинансирование проектов и программ развития территорий муниципальных образований в Республике Марий Эл, основанных на местных инициативах	24 811,7	0,0	0,0
на реализацию мероприятий по обеспечению устойчивого сокращения непригодного для проживания жилищного фонда	687 984,3	24 186,2	3,5
на реализацию государственных программ в области использования и охраны водных объектов	10 213,1	472,3	4,6
на строительство и реконструкцию (модернизацию) объектов питьевого водоснабжения	92 817,6	21 355,1	23,0
на проектные и изыскательские работы, иные работы и услуги на строительство и реконструкцию (модернизацию) объектов питьевого водоснабжения	28 369,7	0,0	0,0
на обеспечение комплексного развития сельских территорий	14 121,7	0,0	0,0
на реализацию мероприятий по сокращению доли загрязненных сточных вод в рамках регионального проекта "Оздоровление Волги"	294 054,2	106 928,6	36,4
на проектные и изыскательские работы, иные работы и услуги в рамках реализации мероприятий по сокращению доли загрязненных сточных вод	2 448,9	0,0	0,0

Наименование расходных целевых статей	Уточненный план на 1.04.2021	Исполнено на 1.04.2021	Исполнено от уточ.плана, %
на благоустройство зданий муниципальных общеобразовательных организаций в целях соблюдения требований к воздушно-тепловому режиму, водоснабжению и канализации	370 171,8	2 487,9	0,7
на реализацию мероприятий по содействию созданию в субъектах Российской Федерации (исходя из прогнозируемой потребности) новых мест в общеобразовательных организациях в рамках государственной программы Российской Федерации "Развитие образования" "Средняя общеобразовательная школа на 825 мест в пос. Медведево"	268 329,2	71 662,6	26,7
на проектные и изыскательские работы по строительству объекта "Детский сад"	405 884,5	68 584,5	16,9
на проектные и изыскательские работы, иные работы и услуги на строительство объектов	3 690,0	150,7	4,1
на софинансирование расходных обязательств, возникающих при реализации мероприятий по организации бесплатного горячего питания обучающихся, получающих начальное общее образование в муниципальных образовательных организациях	335 779,1	95 750,3	28,5
на осуществление целевых мероприятий в отношении автомобильных дорог общего пользования местного значения	257 621,2	0,0	0,0
на формирование объема дотаций на выравнивание бюджетной обеспеченности поселений в Республике Марий Эл	99 871,6	22 524,0	22,6
на реализацию федеральной целевой программы "Развитие физической культуры и спорта в Российской Федерации на 2016-2020 годы"	31,4	0,0	0,0
на оснащение объектов спортивной инфраструктуры спортивно-технологическим оборудованием	24 183,6	0,0	0,0
на развитие и укрепление материально-технической базы образовательных организаций	62 034,0	0,0	0,0
на обеспечение уровня финансирования организаций, осуществляющих спортивную подготовку, в соответствии с требованиями федеральных стандартов спортивной подготовки	100,0	0,0	0,0

Сведения о финансовой помощи в виде субвенций муниципальным образованиям
на 01.04.2021

Наименование расходных целевых статей	Уточненный план, тыс.рублей	Исполнено, тыс. рублей	Исполнено от уточ.плана, %
СУБВЕНЦИИ ВСЕГО	7 016 476,3	1 763 779,5	25,1
на осуществление государственных полномочий на государственную регистрацию актов гражданского состояния на 2020 год	29 683,0	6 682,4	22,5
на осуществление полномочий по составлению списков в присяжные заседатели федеральных судов	75,5	0,0	0,0
на осуществление полномочий по первичному воинскому учету на территориях, где отсутствуют военные комиссариаты	19 440,6	4 098,4	21,1
на осуществление отдельных государственных полномочий по назначению и выплате единовременных пособий при передаче ребенка на воспитание в семью	4 428,4	986,0	22,3
на обеспечение государственных гарантий реализации прав на получение общедоступного и бесплатного дошкольного, начального общего, основного общего, среднего общего образования в муниципальных общеобразовательных организациях, обеспечение дополнительного образования детей в муниципальных общеобразовательных организациях, включая расходы на оплату труда, приобретение учебников и учебных пособий, средств обучения, игр, игрушек (за исключением расходов на содержание зданий и оплату коммунальных услуг)	3 099 641,8	739 302,7	23,9
на обеспечение государственных гарантий реализации прав на получение общедоступного и бесплатного дошкольного образования в муниципальных дошкольных образовательных организациях, включая расходы на оплату труда, приобретение учебников и учебных пособий, средств обучения, игр, игрушек (за исключением расходов на содержание зданий и оплату коммунальных услуг)	1 745 384,3	367 493,4	21,1
на осуществление государственных полномочий по организации и обеспечению отдыха и оздоровления детей, обучающихся в муниципальных общеобразовательных организациях, в организациях отдыха детей и их оздоровления, осуществлению мероприятий по обеспечению безопасности жизни и здоровья детей, обучающихся в муниципальных общеобразовательных организациях, в период их пребывания в организациях отдыха детей и их оздоровления в части расходов на предоставление субсидий на организацию отдыха и оздоровление детей, обучающихся в муниципальных общеобразовательных организациях	3 361,3	0,0	0,0
на осуществление государственных полномочий по организации и обеспечению отдыха и оздоровления детей, обучающихся в муниципальных общеобразовательных организациях, в организациях отдыха детей и их оздоровления, осуществлению мероприятий по обеспечению безопасности жизни и здоровья детей, обучающихся в муниципальных общеобразовательных организациях, в период их пребывания в организациях отдыха детей и их оздоровления в части расходов на организационно-техническое обеспечение переданных отдельных государственных полномочий	2 333,7	438,6	18,8
на финансирование расходов на осуществление государственных полномочий по предоставлению мер социальной поддержки по оплате жилищно-коммунальных услуг некоторым категориям граждан	255 032,0	98 908,4	38,8
на осуществление государственных полномочий по предоставлению бесплатного питания для учащихся общеобразовательных организаций из многодетных семей, кроме обучающихся в государственных образовательных организациях	135 396,5	41 136,7	30,4
для осуществления государственных полномочий Республики Марий Эл по установлению льготных тарифов на тепловую энергию (тепловую мощность) и по возмещению выпадающих доходов теплоснабжающим организациям, возникших в результате применения льготных тарифов на тепловую энергию (тепловую мощность)	867 474,2	355 165,2	40,9
на осуществление государственных полномочий по предоставлению мер социальной поддержки по оплате жилищно-коммунальных услуг детям-сиротам и детям, оставшимся без попечения родителей, лицам из числа детей-сирот и детей, оставшихся без попечения родителей, кроме обучающихся в государственных профессиональных образовательных организациях Республики Марий Эл	4 500,0	1 287,0	28,6

Наименование расходных целевых статей	Уточненный план, тыс.рублей	Исполнено, тыс. рублей	Исполнено от уточ.плана, %
на осуществление государственных полномочий по предоставлению детям-сиротам и детям, оставшимся без попечения родителей, лицам из числа детей-сирот и детей, оставшихся без попечения родителей, оплачиваемого проезда к месту лечения (отдыха) и обратно	100,0	0,0	0,0
для осуществления органами местного самоуправления государственных полномочий по созданию и осуществлению деятельности комиссий по делам несовершеннолетних и защите их прав в муниципальном образовании	8 513,0	1 554,3	18,3
на осуществление отдельных государственных полномочий по созданию административных комиссий	1 080,0	223,3	20,7
на осуществление полномочий по расчету и предоставлению дотаций на выравнивание бюджетной обеспеченности поселений, расположенных в границах соответствующего муниципального района Республики Марий Эл	6 247,7	789,1	12,6
на осуществление государственных полномочий по организации и осуществлению деятельности по опеке и попечительству в отношении несовершеннолетних граждан	9 615,0	1 797,7	18,7
на исполнение государственных полномочий по хранению, учету и использованию архивных фондов и архивных документов, находящихся в собственности Республики Марий Эл и хранящихся в муниципальных архивах на территории Республики Марий Эл	414,0	26,1	6,3
на осуществление государственных полномочий по выплате компенсации затрат родителей (законных представителей) детей-инвалидов на обучение детей-инвалидов по основным общеобразовательным программам на дому	244,0	0,0	0,0
на осуществление органами местного самоуправления в Республике Марий Эл государственных полномочий Республики Марий Эл по организации мероприятий при осуществлении деятельности по обращению с животными без владельцев	8 889,7	491,8	5,5
на осуществление передаваемых отдельных государственных полномочий по постановке на учет и учету граждан, имеющих право на получение жилищной субсидии на приобретение или строительство жилых помещений в соответствии с Федеральным законом от 25 октября 2002 года № 125-ФЗ "О жилищных субсидиях гражданам, выезжающим из районов Крайнего Севера и приравненных к ним местностей"	4,2	1,7	40,0
на осуществление государственных полномочий на финансирование расходов на выплату вознаграждения приемным родителям и патронатным воспитателям, иным опекунам и попечителям несовершеннолетних граждан, исполняющим свои обязанности возмездно за счет средств республиканского бюджета, на выплату денежных средств на содержание каждого ребенка, переданного под опеку (попечительство) в формах, предусмотренных федеральным законом, на выплату денежных средств на содержание граждан, обучающихся в общеобразовательных организациях, на выплату ежемесячной денежной выплаты на транспортное обслуживание приемных родителей	291 705,0	67 367,8	23,1
на осуществление государственных полномочий по предоставлению единовременной выплаты на ремонт жилых помещений, находящихся в собственности детей-сирот и детей, оставшихся без попечения родителей, лиц из числа детей-сирот и детей, оставшихся без попечения родителей	1 000,0	0,0	0,0
на осуществление государственных полномочий Республики Марий Эл по проведению проверок при осуществлении лицензионного контроля в отношении юридических лиц и индивидуальных предпринимателей, осуществляющих деятельность по управлению многоквартирными домами на основании лицензии	20,0	4,0	20,0
на мероприятия по обеспечению жилыми помещениями детей-сирот и детей, оставшихся без попечения родителей, лиц из их числа по договорам найма специализированных жилых помещений в части исполнения судебных решений	167 293,2	0,0	0,0
на обеспечение государственных гарантий реализации прав на получение общедоступного и бесплатного дошкольного, начального общего, основного общего, среднего общего образования в муниципальных общеобразовательных организациях, обеспечение дополнительного образования детей в муниципальных общеобразовательных организациях, включая расходы на оплату труда, приобретение учебников и учебных пособий, средств обучения, игр, игрушек (за исключением расходов на содержание зданий и оплату коммунальных услуг), на ежемесячное денежное вознаграждение за классное руководство педагогическим работникам муниципальных общеобразовательных организаций	291 153,3	69 841,0	24,0

Наименование расходных целевых статей	Уточненный план, тыс.рублей	Исполнено, тыс. рублей	Исполнено от уточ.плана, %
на мероприятия по обеспечению жилыми помещениями детей-сирот и детей, оставшихся без попечения родителей, лиц из их числа по договорам найма специализированных жилых помещений	52 890,0	6 184,0	11,7
на проведение Всероссийской переписи населения 2020 года	10 556,0	0,0	0,0

Сведения о расходах республиканского бюджета на реализацию региональных проектов на 01.04.2021

Национальный проект, региональный проект	Утверждено на 2021 год, тыс. рублей	Профинансировано на 01.04.2021, тыс. рублей	Кассовый расход, тыс. рублей	Исполнено от утв-х годовых назначений, %	Исполнено от финансирования, %
1	2	3	4	5=4/2	6=4/3
ВСЕГО	9 245 734,0	1 632 635,6	1 621 592,0	17,5	99,3
Национальный проект «Культура»	538 059,1	238 736,4	235 285,1	43,7	98,6
Культурная среда	529 254,4	237 828,9	234 377,7	44,3	98,5
Творческие люди	2 804,7	849,7	849,7	30,3	100
Цифровая культура	6 000,0	57,7	57,7	1,0	100
Национальный проект «Цифровая экономика»	10 172,3	0,0	0,0	0,0	0
Информационная инфраструктура	10 172,3	0,0	0,0	0,0	0
Национальный проект «Образование»	650 903,5	81 844,6	81 844,6	12,6	100,0
Современная школа	431 902,8	71 662,6	71 662,6	16,6	100,0
Успех каждого ребенка	28 181,7	0,0	0,0	0,0	0,0
Цифровая образовательная среда	163 880,4	0,0	0,0	0,0	0
Молодые профессионалы (Повышение конкурентоспособности профессионального образования)	21 203,6	10 182,0	10 182,0	48,0	100
Социальная активность	5 735,1	0,0	0,0	0,0	0
Национальный проект «Жилье и городская среда»	1 070 849,1	47 898,6	45 786,4	4,3	95,6
Формирование комфортной городской среды	261 677,6	245,2	245,2	0,1	100,0
Обеспечение устойчивого сокращения непригодного для проживания жилищного фонда	687 984,3	24 186,2	24 186,2	3,5	100,0
Чистая вода	121 187,2	23 467,2	21 355,1	17,6	91,0
Национальный проект «Экология»	341 414,5	112 140,4	110 384,5	32,3	98,4
Сохранение уникальных водных объектов	3 000,0	0,0	0,0	0,0	0,0
Оздоровление Волги	296 503,1	108 684,4	106 928,6	36,1	98,4
Сохранение лесов	41 911,4	3 456,0	3 456,0	8,2	100,00
Национальный проект «Малое и среднее предпринимательство и поддержка индивидуальной предпринимательской инициативы»	154 592,6	82 437,3	82 437,3	53,3	100,0
Расширение доступа субъектов малого и среднего предпринимательства к финансовым ресурсам, в том числе к льготному финансированию	10 731,7	4 312,7	4 312,7	40,2	100
Акселерация субъектов малого и среднего предпринимательства	141 776,1	76 039,8	76 039,8	53,6	100,0
Создание благоприятных условий для осуществления деятельности самозанятыми гражданами	2 084,8	2 084,8	2 084,8	100,0	100,0
Национальный проект "Производительность труда и поддержка занятости"	19 500,0	0,0	0,0	0,0	0,0
Адресная поддержка повышения производительности труда на предприятиях	19 500,0	0,0	0,0	0,0	0
Национальный проект «Здравоохранение»	331 007,0	7 954,1	7 954,1	2,4	100,0
Развитие системы оказания первичной медико-санитарной помощи	28 793,9	0,0	0,0	0,0	0,0
Борьба с сердечно-сосудистыми заболеваниями	121 435,7	34,1	34,1	0,0	100
Борьба с онкологическими заболеваниями	92 687,4	7 920,0	7 920,0	8,5	100
Развитие детского здравоохранения, включая создание современной инфраструктуры оказания медицинской помощи детям	3 800,6	0,0	0,0	0,0	0

Национальный проект, региональный проект	Утверждено на 2021 год, тыс. рублей	Профинансировано на 01.04.2021, тыс. рублей	Кассовый расход, тыс. рублей	Исполнено от утв-х годовых назначений, %	Исполнено от финансирования, %
1	2	3	4	5=4/2	6=4/3
Создание единого цифрового контура в здравоохранении на основе единой государственной информационной системы здравоохранения (ЕГИСЗ)	84 289,3	0,0	0,0	0,0	0
Национальный проект «Демография»	1 839 032,6	406 082,1	406 082,1	22,1	100,0
Финансовая поддержка семей при рождении детей	1 336 096,1	336 851,4	336 851,4	25,2	100,0
Содействие занятости женщин – создание условий дошкольного образования для детей в возрасте до трех лет	425 884,5	68 584,5	68 584,5	16,1	100,0
Старшее поколение	2 523,1	14,5	14,5	0,6	100,0
Спорт — норма жизни	74 529,0	631,6	631,6	0,8	100,0
Национальный проект «Безопасные и качественные автомобильные дороги»	4 289 886,7	655 542,1	651 817,9	15,2	99,4
Дорожная сеть	4 269 676,7	655 514,1	651 794,1	15,3	99,4
Общесистемные меры развития дорожного хозяйства	20 000,0	0,0	0,0	0,0	0
Безопасность дорожного движения	210,0	28,1	23,8	11,3	84,6
«Международная кооперация и экспорт»	316,7	0,0	0,0	0,0	0,0
Системные меры развития международной кооперации и экспорта	316,7	0,0	0,0	0,0	0