



# **БЮДЖЕТ ДЛЯ ГРАЖДАН**

**Итоги исполнения бюджета муниципального образования «Городской округ «Город Козьмодемьянск»**

**за 2017 год**

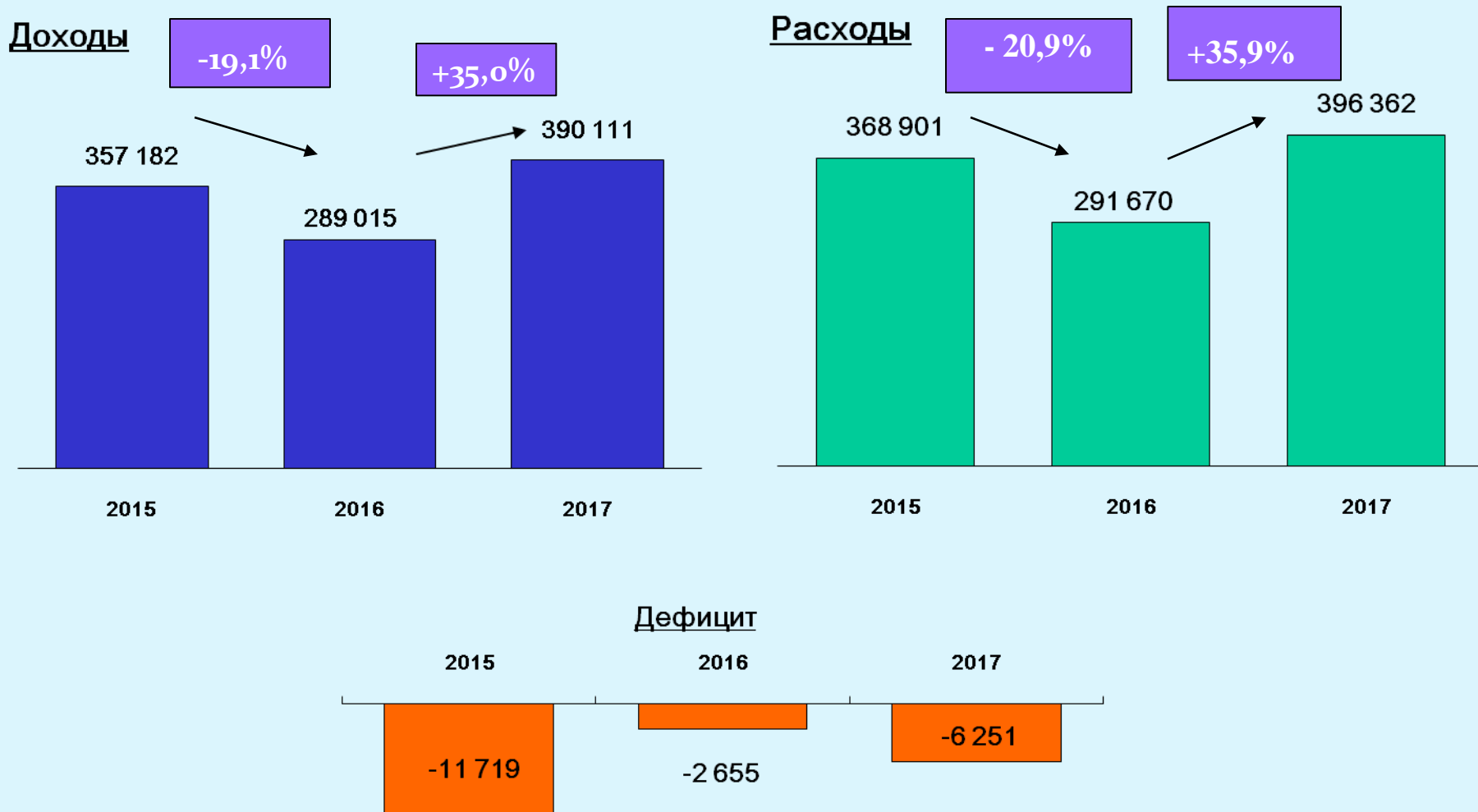


# Основные характеристики бюджета муниципального образования «Городской округ «Город Козьмодемьянск за 2017 год

Показатели	2017	На 1 января 2018 года		
	Первонач. утвержденный план	Уточненный план	Исполнение	
			тыс. рублей	% исп. к плану года
<b>Доходы</b>	<b>295 918,3</b>	<b>390 336,1</b>	<b>390 110,5</b>	<b>99,9 %</b>
в том числе:				
Налоговые и неналоговые доходы	120 874,1	116 400,6	117 170,0	100,7 %
Безвозмездные поступления	175 044,2	273 935,5	272 940,5	99,6 %
<b>Расходы</b>	<b>303 648,3</b>	<b>398 636,1</b>	<b>396 361,7</b>	<b>99,4 %</b>
<b>Дефицит (-), Профицит (+)</b>	<b>-7 730,0</b>	<b>-8 300,0</b>	<b>-6 251,2</b>	



# Динамика основных параметров бюджета муниципального образования «Городской округ «Город Козьмодемьянск» на 2015 – 2017 годы.



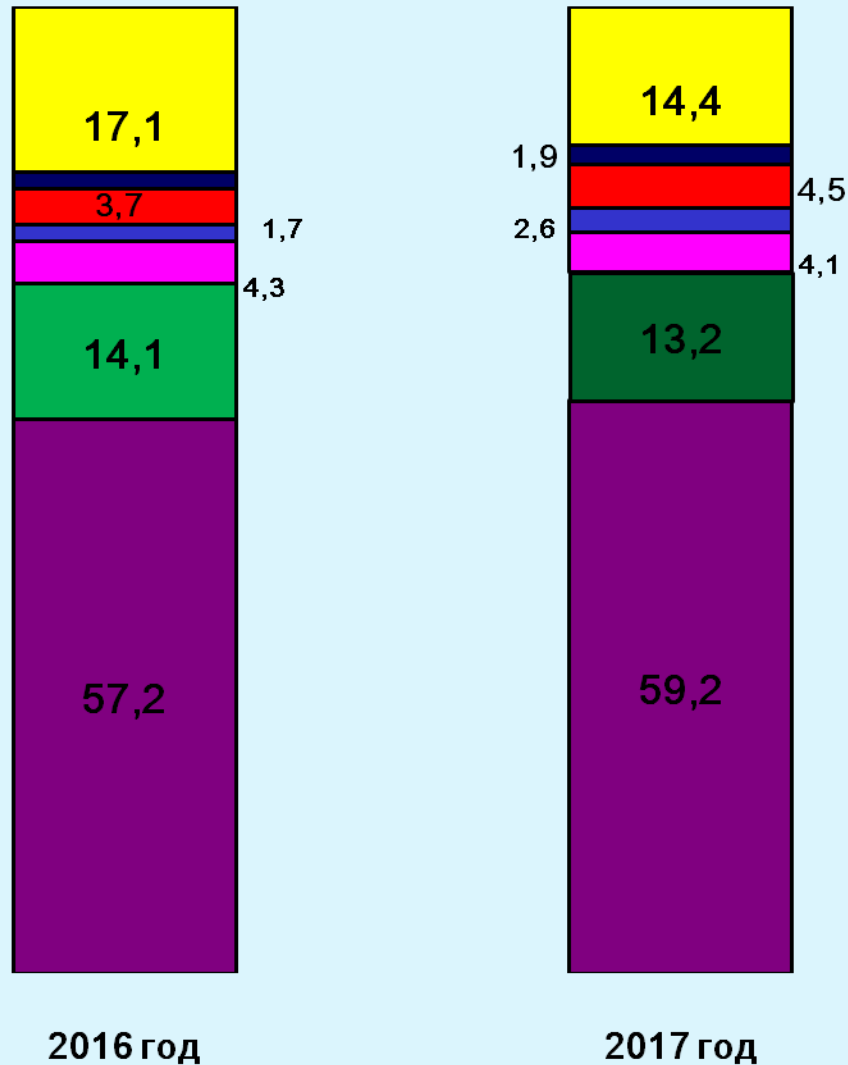


**Удельный вес налоговых и неналоговых доходов  
в общем объеме доходов бюджета муниципального  
образования «Городской округ «Город Козьмодемьянск»  
за 2015-2017 годы**

<b>Годы</b>	<b>Бюджет муниципального образования «Городской округ «Город Козьмодемьянск»</b>
<b>2015</b>	<b>30,9 %</b>
<b>2016</b>	<b>42,9 %</b>
<b>2017</b>	<b>30,0 %</b>



# Структура налоговых и неналоговых доходов бюджета муниципального образования «Городской округ «Город Козьмодемьянск» за 2016 – 2017 года



Неналоговые доходы 16 924,6 тыс. рублей;

Госпошлина 2 215,4 тыс. рублей;

Земельный налог 5 319,7 тыс. рублей;

Налог на имущество физических лиц 3 073,9 тыс. рублей;

Акцизы, патент, с/х налог 4 831,0 тыс. рублей;

ЕНВД 15 452,4 тыс. рублей;

НДФЛ 69 353,0 тыс. рублей.



# Динамика основных налоговых доходов бюджета муниципального образования «Городской округ «Город Козьмодемьянск» за 2015-2017 годы

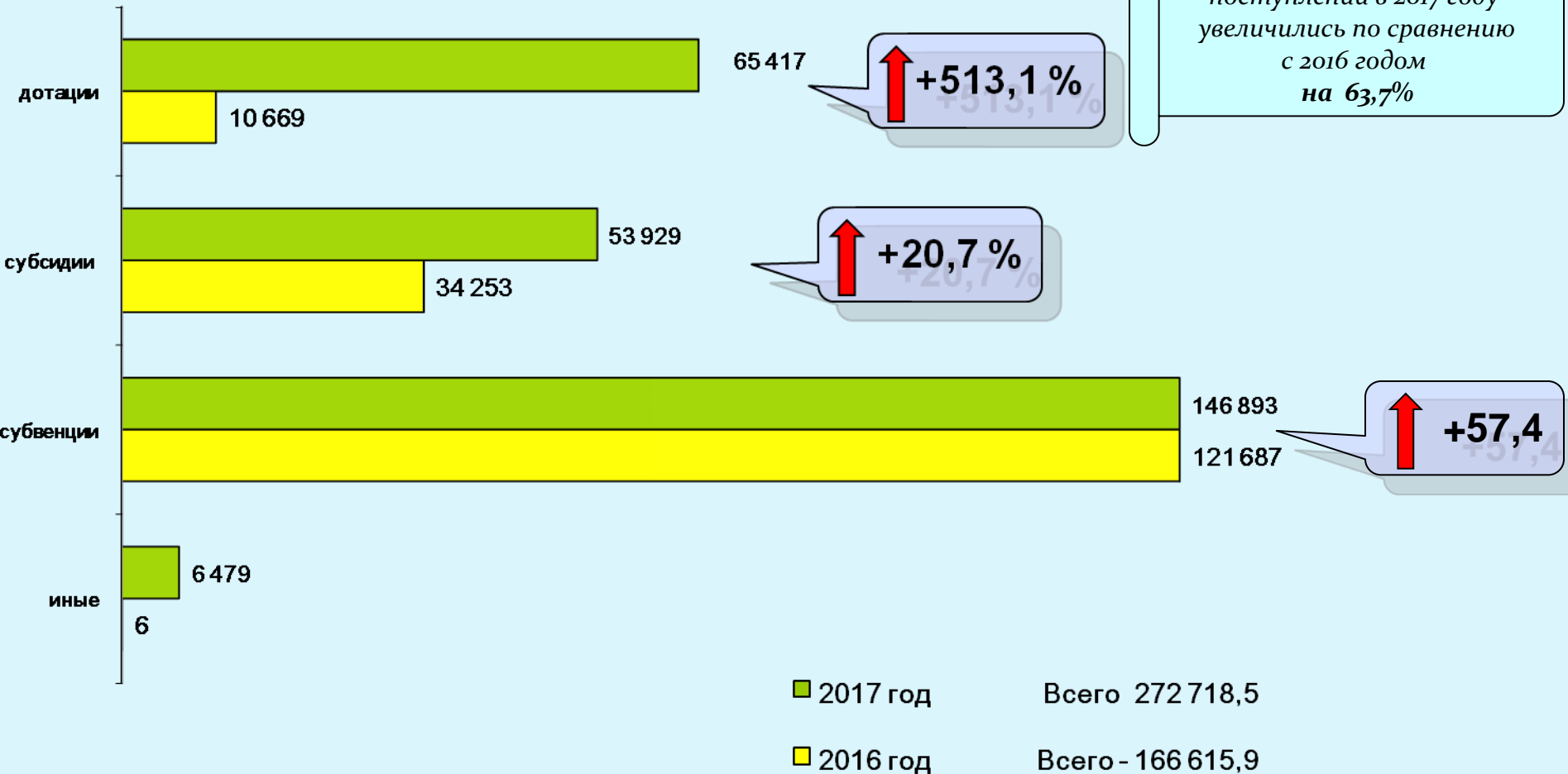
тыс. рублей





# Безвозмездные поступления из других бюджетов бюджетной системы за 2016-2017 годы

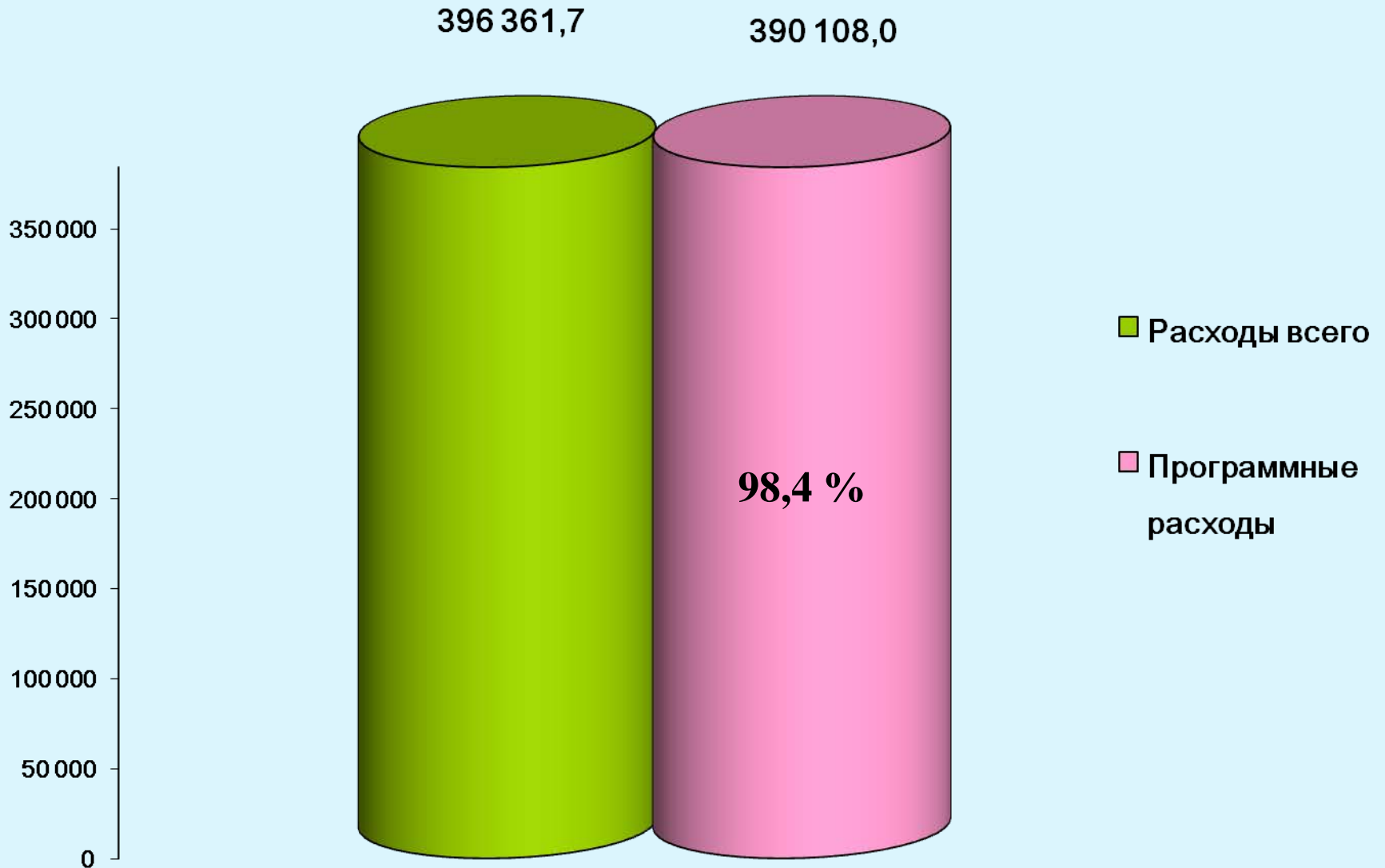
тыс. рублей





# Доля программных расходов в общем объеме расходов бюджета муниципального образования «Городской округ «Город Козьмодемьянск» за 2017 год.

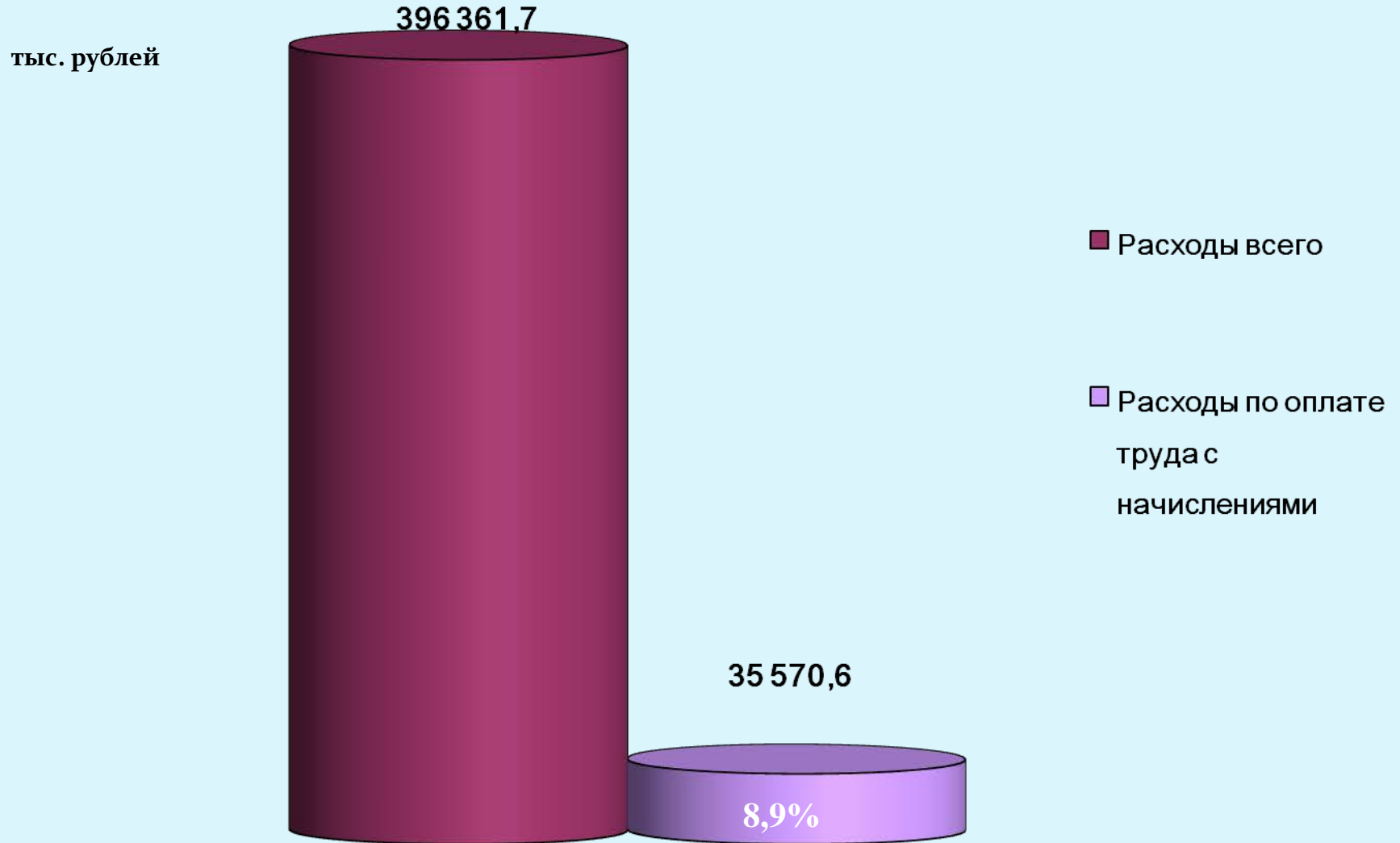
тыс. рублей





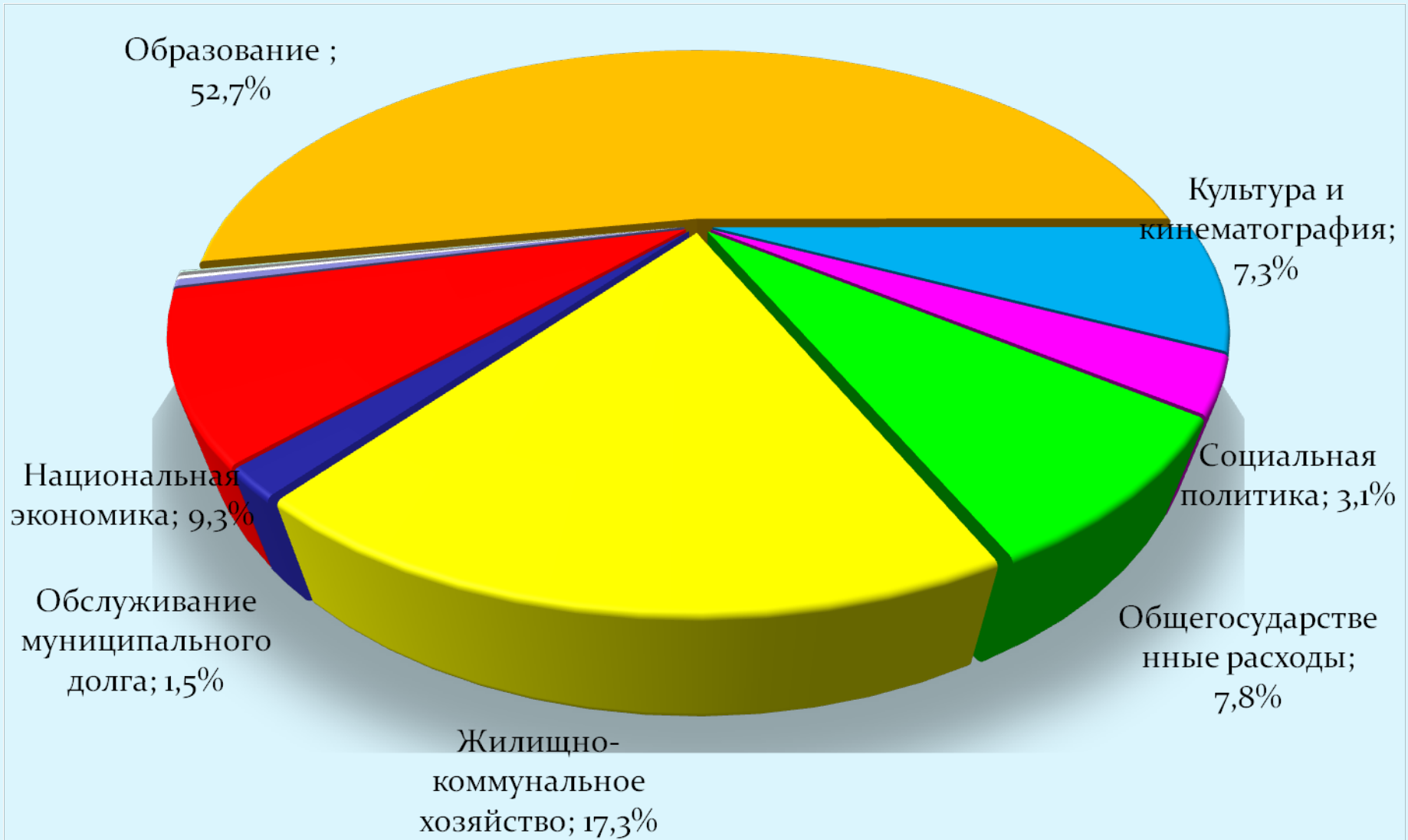


# Расходы по заработной плате в общем объеме расходов за 2017 год.





# Структура расходов бюджета муниципального образования «Городской округ «Город Козьмодемьянск» за 2017 год





# Расходы бюджета МО «Городской округ «Город Козьмодемьянск», по разделам за 2017 год

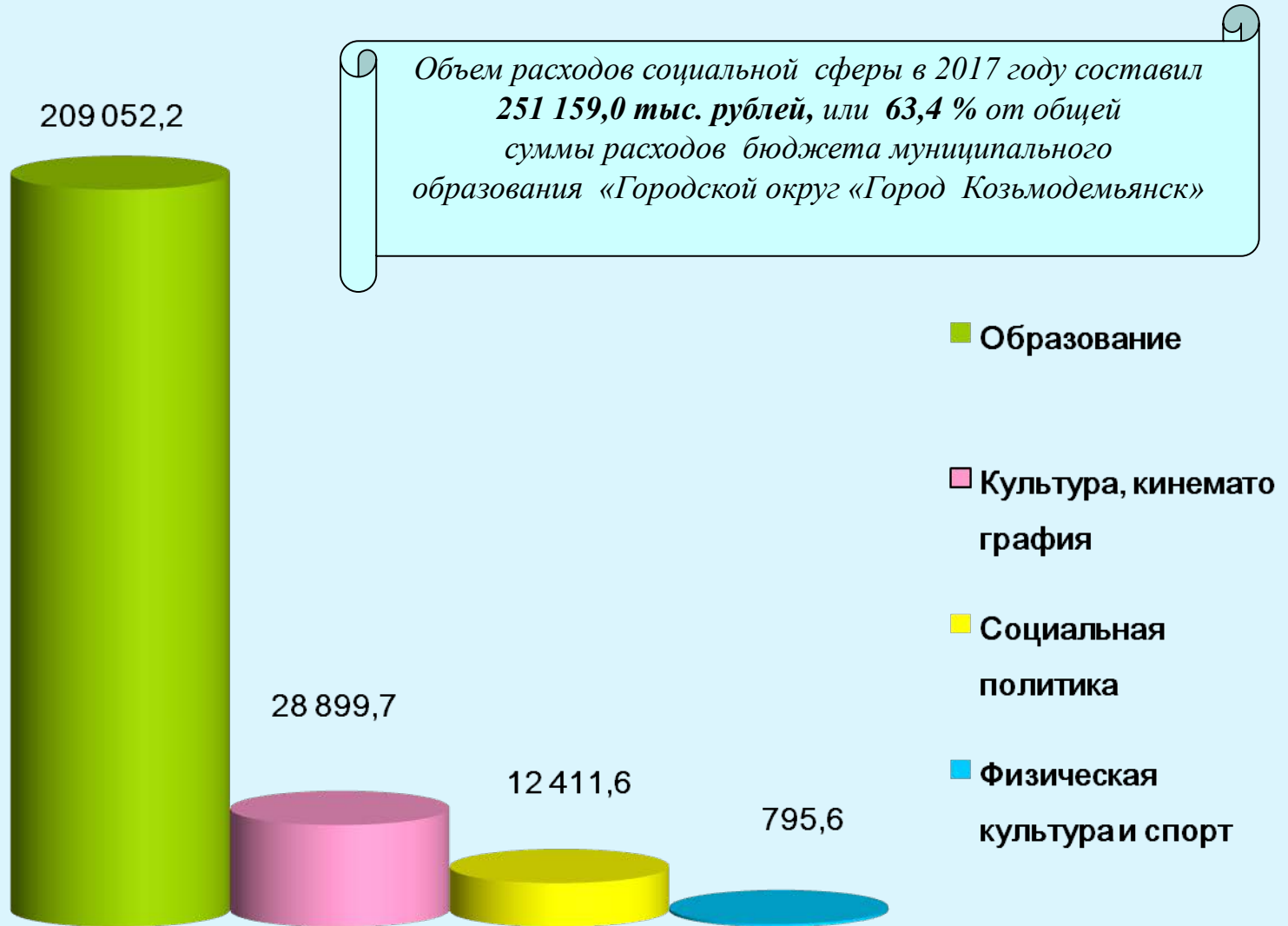
(в тыс.рублей)

Раздел	Наименование	План	Факт	% исп.
1	2	3	4	5
	ВСЕГО	398 636,1	396 361,7	99,4
<i>в том числе:</i>				
01	Общегосударственные вопросы	31 255,9	30 915,6	98,9
03	Национальная безопасность и правоохранительная деятельность	1 709,6	1 691,6	98,9
04	Национальная экономика	37 195,4	36 744,8	98,8
05	Жилищно-коммунальное хозяйство	69 023,7	68 719,7	99,5
06	Охрана окружающей среды	329,5	329,3	99,9
07	Образование	209 863,2	209 052,2	99,6
08	Культура, кинематография	29 175,7	28 899,7	99,1
10	Социальная политика	12 462,1	12 411,6	100,0
11	Физическая культура и спорт	819,1	795,6	98,0
12	Средство массовой информации	840,0	840,0	100,0
13	Обслуживание государственного и муниципального долга	5 962,0	5 961,6	100,0



# Расходы социальной сферы в общей сумме расходов бюджета муниципального образования «Городской округ «Город Козьмодемьянск» за 2017 год.


тыс. рублей






# РАСХОДЫ ПО ОТРАСЛИ «ОБРАЗОВАНИЕ» за 2017 год

**ФАКТ - 209 052,2 тыс. рублей**



осуществляется обеспечение деятельности 15 организаций  
из них:  
дошкольных образовательных организаций – 7;  
общеобразовательных организаций – 3;  
организаций дополнительного образования детей - 5



осуществляется отдых и оздоровление детей и молодежи – 1 641,3 тыс. рублей

предоставляется бесплатное питание учащимся школ из многодетных семей –  
1 982,6 тыс. рублей

модернизация региональной системы дошкольного образования– 3 181,9 тыс.  
рублей

доступная среда– 1 732,7 тыс. рублей



# Расходы бюджета на обеспечение мероприятий по переселению граждан из аварийного жилищного фонда в 2017 году

**ВСЕГО -  
6 129,9 тыс.  
рублей**

**Средства республиканского бюджета  
Республики Марий Эл -  
6 129,9 тыс. рублей**





# Бюджетные инвестиции и мероприятия инвестиционного характера в 2017 году

тыс. рублей

**ВСЕГО:**

**6 840,8**



**Обеспечение жильем молодых семей**

**2 461,3**



**Обеспечение жильем детей-сирот,  
детей оставшихся без попечения  
родителей**

**3 663,5**



**Приобретение жилья**

**716,0**



# Муниципальный долг муниципального образования

за 2017 год

Объем и структура  
муниципального  
долга (тыс. рублей)



60 630,0

Уровень долговой нагрузки 72,0%

- Бюджетные кредиты
- Кредиты банков и финансовых организаций

Источники финансирования  
дефицита бюджета (тыс.рублей)

**Привлечение  
заимствований**

67,5 % – кредиты банков и  
финансовых организаций  
32,5% – бюджетные кредиты

**Погашение  
заимствований**

63,9 % – кредиты банков и  
финансовых организаций  
36,1 % – бюджетные кредиты

**Увеличен остатков  
- 388,8**





**Спасибо за внимание!**

