



БЮДЖЕТ ДЛЯ ГРАЖДАН

**Итоги исполнения бюджета муниципального
образования «Городской округ «Город
Козьмодемьянск»**

за 2016 год



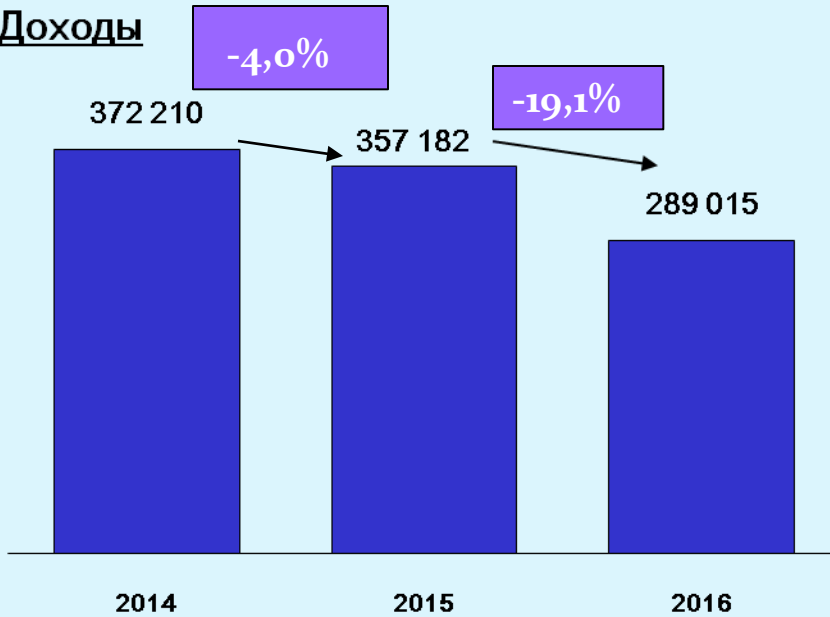
Основные характеристики бюджета муниципального образования «Городской округ «Город Козьмодемьянск за 2016 год

Показатели	2016	На 1 января 2017 года		
	Первонач. утвержденный план	Уточненный план	Исполнение	
			тыс. рублей	% исп. к плану года
Доходы	245 849,8	302 495,7	289 014,8	95,5 %
в том числе:				
Налоговые и неналоговые доходы	119 363,6	122 745,6	123 949,7	101,0 %
Безвозмездные поступления	126 486,2	179 750,1	165 065,1	91,8 %
Расходы	253 549,8	310 195,7	291 669,7	94,0 %
Дефицит (-), Профицит (+)	-7 700,0	-7 700,0	-2 654,9	

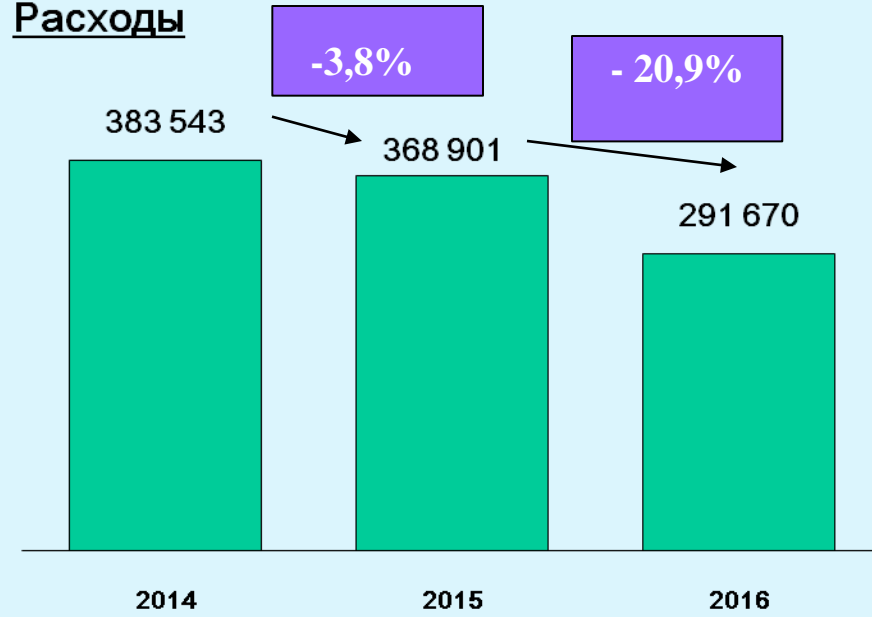


Динамика основных параметров бюджета муниципального образования «Городской округ «Город Козьмодемьянск» на 2014 – 2016 годы.


Доходы



Расходы



Дефицит



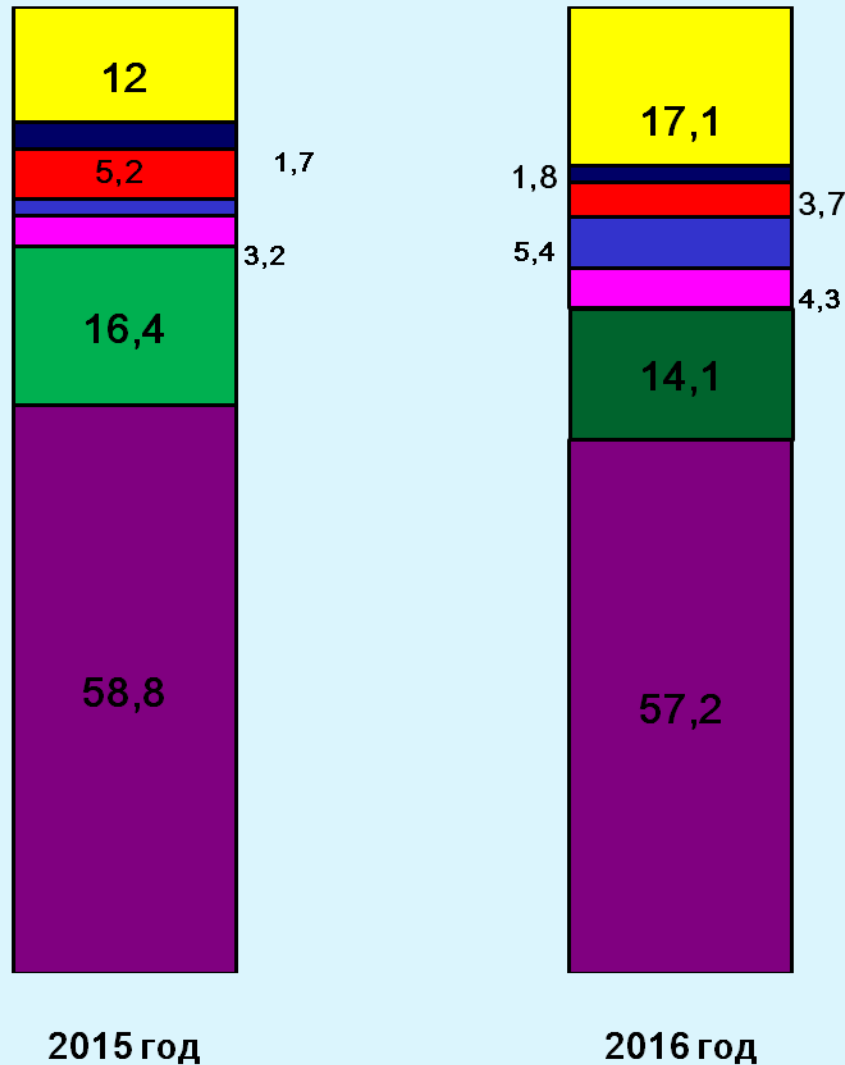


**Удельный вес налоговых и неналоговых доходов
в общем объеме доходов бюджета муниципального
образования «Городской округ «Город Козьмодемьянск»
за 2014-2016 годы**

Годы	Бюджет муниципального образования «Городской округ «Город Козьмодемьянск»
2014	28,7 %
2015	30,9 %
2016	42,9 %



Структура налоговых и неналоговых доходов бюджета муниципального образования «Городской округ «Город Козьмодемьянск» за 2015 – 2016 года



Неналоговые доходы 21 253,9 тыс. рублей;

Госпошлина 2 292,3 тыс. рублей;

Земельный налог 4 610,1 тыс. рублей;

Налог на имущество физических лиц 2 137,1 тыс. рублей;

Акцизы, патент, с/х налог 5 318,8 тыс. рублей;

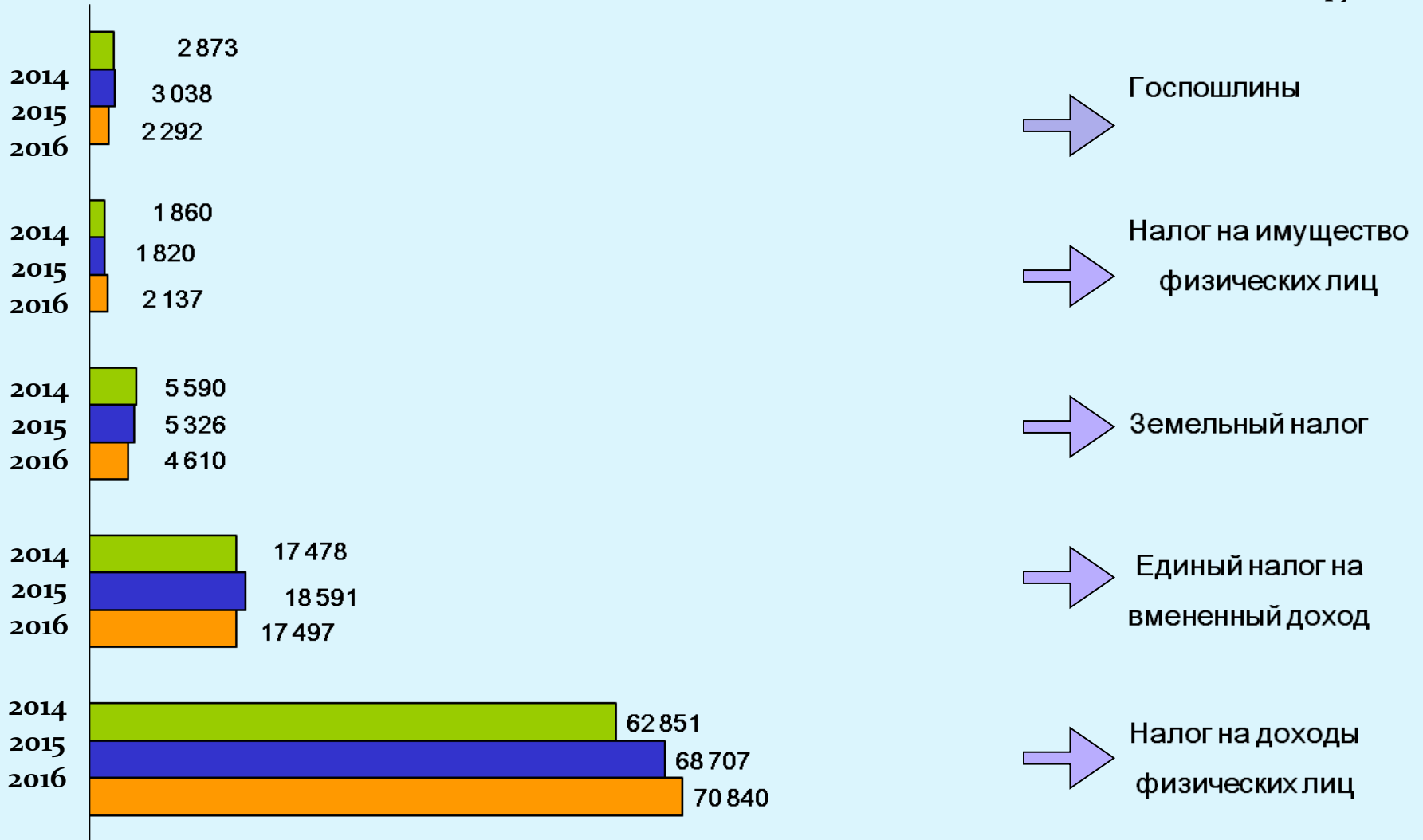
ЕНВД 17 497,2 тыс. рублей;

НДФЛ 70 840,3 тыс. рублей.



Динамика основных налоговых доходов бюджета муниципального образования «Городской округ «Город Козьмодемьянск» за 2014-2016 годы

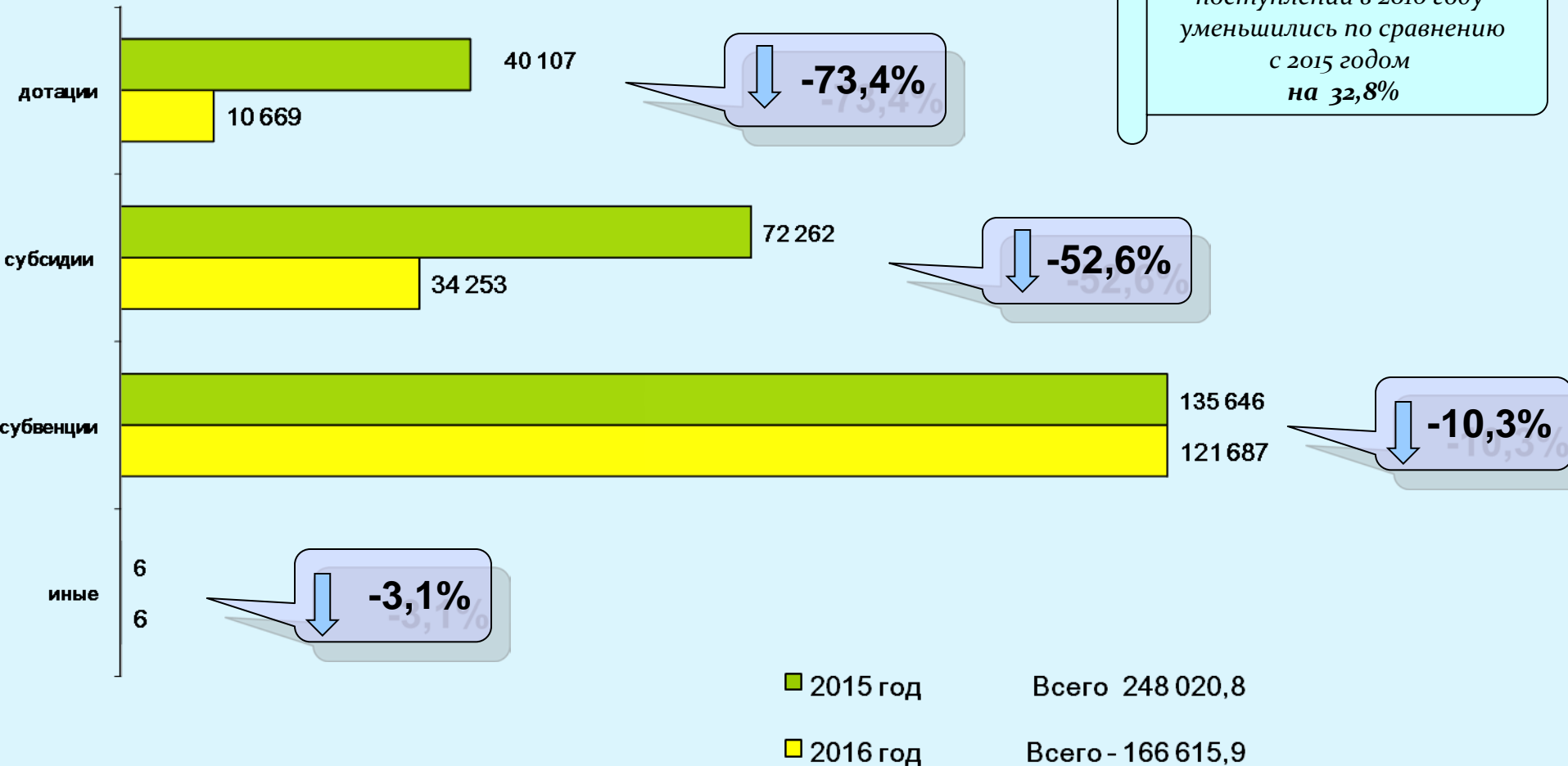
тыс. рублей





Безвозмездные поступления из других бюджетов бюджетной системы за 2015-2016 годы

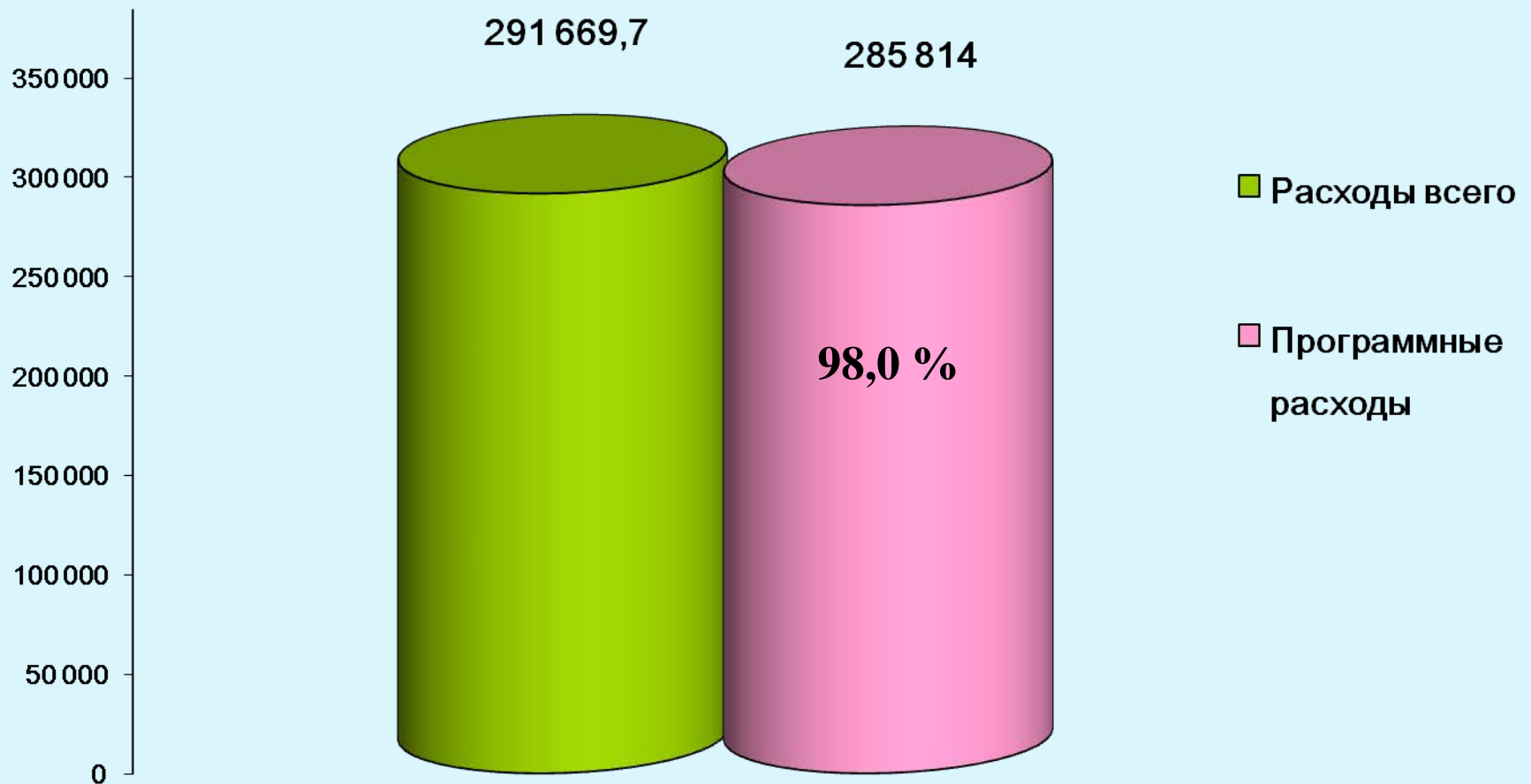
тыс. рублей





Доля программных расходов в общем объеме расходов бюджета муниципального образования «Городской округ «Город Козьмодемьянск» за 2016 год.

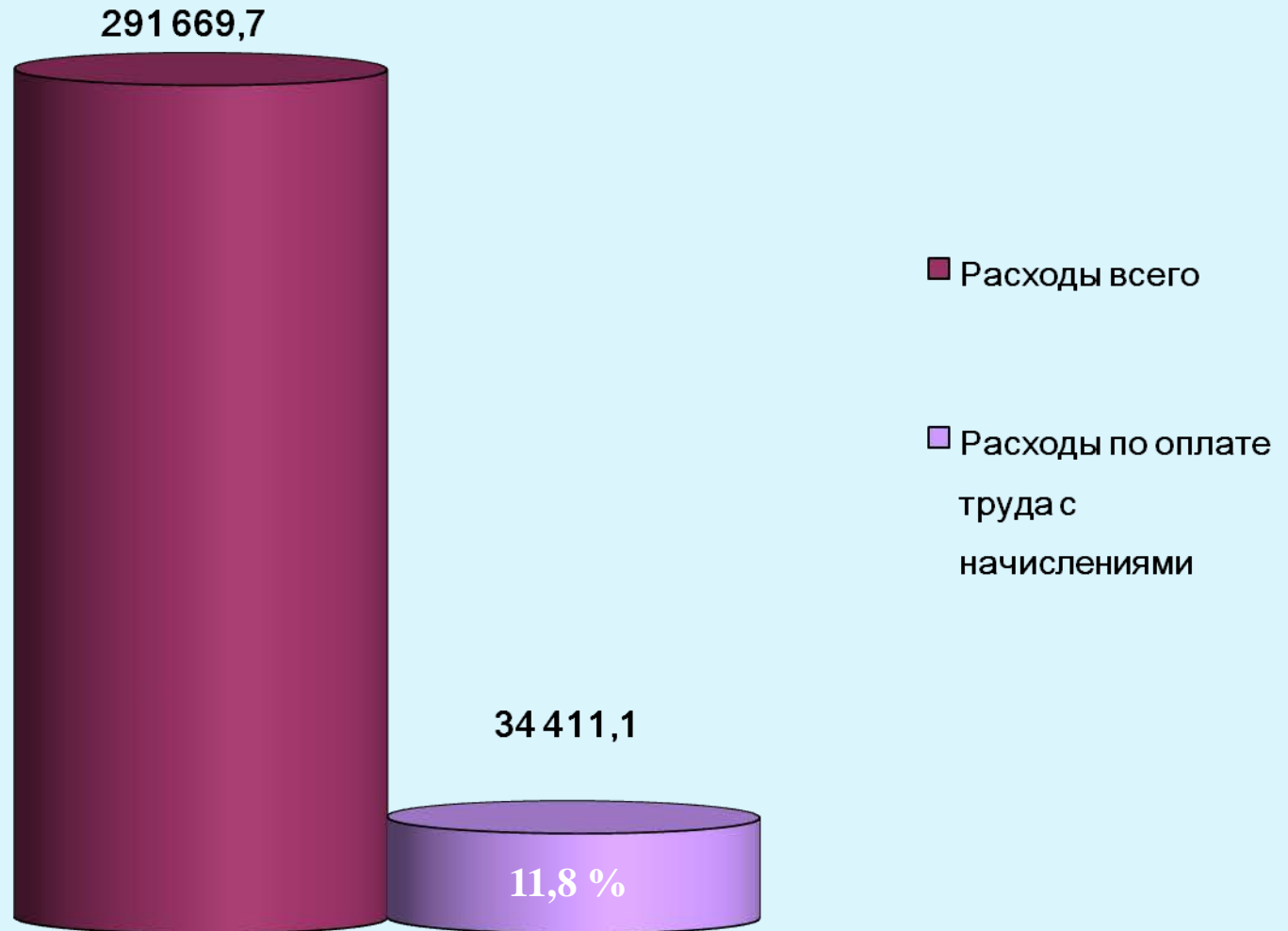
тыс. рублей





Расходы по заработной плате в общем объеме расходов за 2016 год.

тыс. рублей





Структура расходов бюджета муниципального образования «Городской округ «Город Козьмодемьянск» за 2016 год





Расходы бюджета МО «Городской округ «Город Козьмодемьянск», по разделам за 2016 год

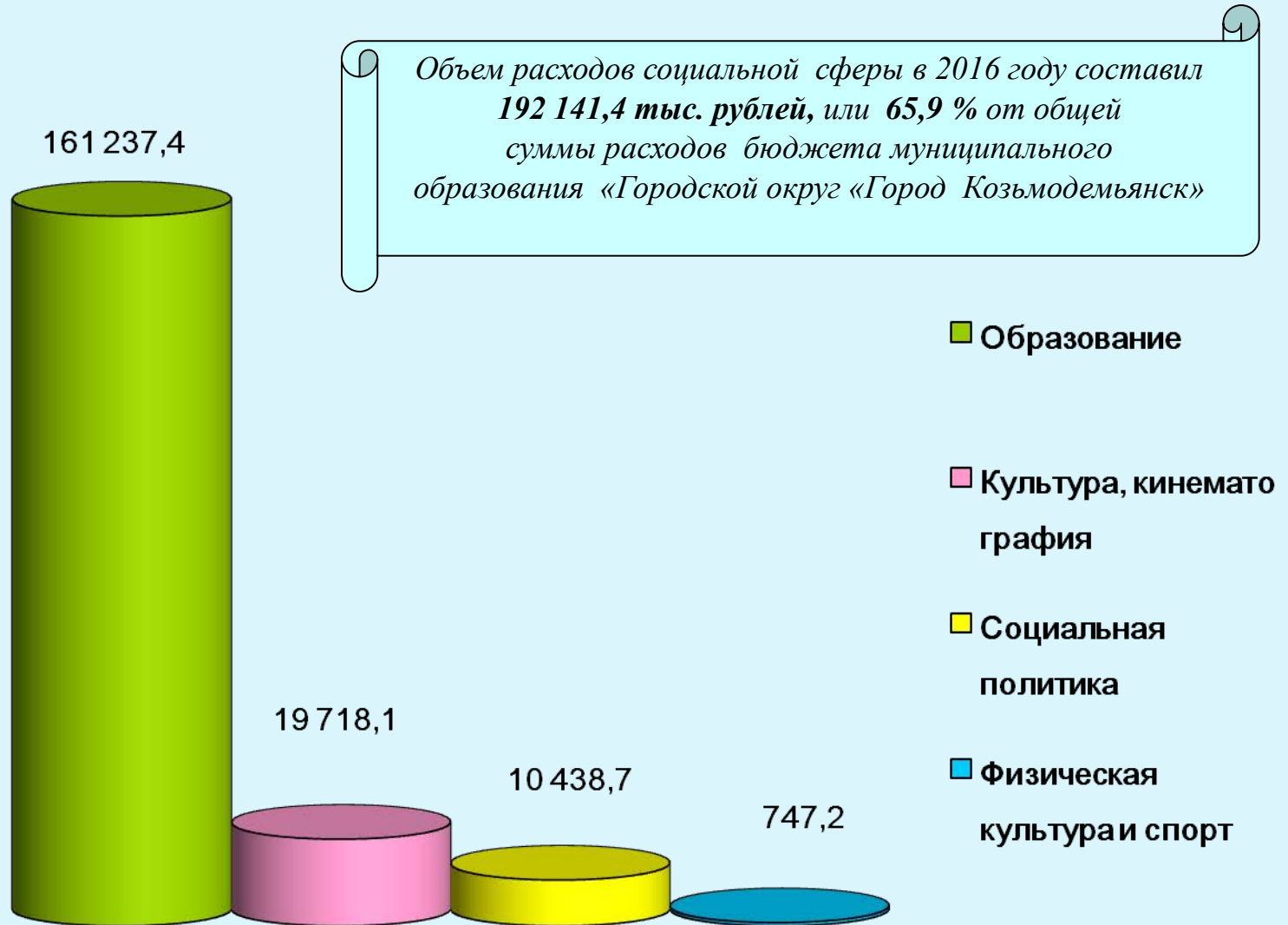
(в тыс.рублей)

Раздел	Наименование	План	Факт	% исп.
1	2	3	4	5
	ВСЕГО	310 195,7	291 669,7	94,0
<i>в том числе:</i>				
01	Общегосударственные вопросы	31 668,9	30 285,7	95,6
03	Национальная безопасность и правоохранительная деятельность	1 814,6	1 754,2	96,7
04	Национальная экономика	24 498,2	24 294,2	99,2
05	Жилищно-коммунальное хозяйство	36 241,6	35 099,9	96,8
06	Охрана окружающей среды	280,6	60,9	21,7
07	Образование	176 729,8	161 237,4	91,2
08	Культура, кинематография	19 722,8	19 718,1	100,0
10	Социальная политика	10 442,8	10 438,7	100,0
11	Физическая культура и спорт	762,4	747,2	98,0
12	Средство массовой информации	840,0	840,0	100,0
13	Обслуживание государственного и муниципального долга	7 194,0	7 193,4	100,0



Расходы социальной сферы в общей сумме расходов бюджета муниципального образования «Городской округ «Город Козьмодемьянск» за 2016 год.

тыс. рублей





Расходы по отрасли «Образование» за 2016 год



ПЛАН
176 729,8 тыс.
рублей

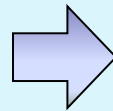


ФАКТ
161 237,4 тыс.
рублей

Модернизация региональной системы дошкольного образования – 1 193,0 тыс.рублей

Мероприятия по содействию созданию в субъектах Российской Федерации новых мест в общеобразовательных организациях – 4 000,0 Тыс. рублей

Реализация молодежной политики и оздоровление детей – 665,4 тыс.рублей, (в т.ч средства республиканского бюджета 625,5 тыс.рублей, за счет средств местного бюджета 39,9 тыс. рублей)



Оздоровлено 590 детей





Расходы бюджета на обеспечение мероприятий по переселению граждан из аварийного жилищного фонда в 2016 году





Бюджетные инвестиции и мероприятия инвестиционного характера в 2016 году

тыс. рублей

ВСЕГО:

5 134,3



Обеспечение жильем молодых семей

2 707,4



Обеспечение жильем детей-сирот, детей оставшихся без попечения родителей

1 918,5



Социальные выплаты на возмещение процентной ставки по кредитам, привлекаемым гражданами на газификацию, водоснабжение, строительство индивидуальных жилых

1,5



Организация центрального водоснабжения

399,0



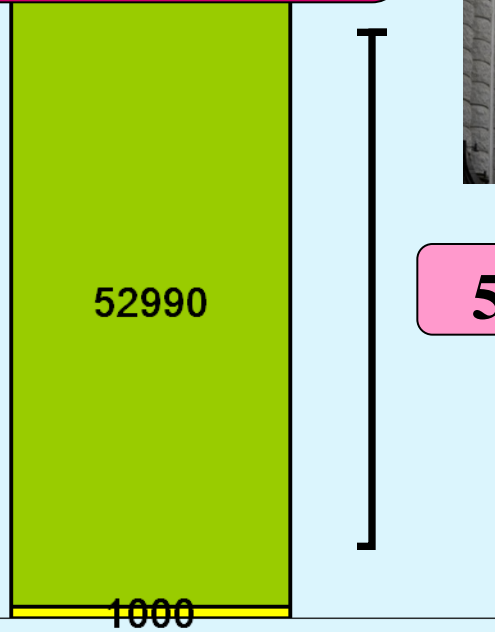
Развитие физкультуры и спорта

107,9



Муниципальный долг муниципального образования за 2016 год

Объем и структура
муниципального
долга (тыс. рублей)



Уровень долговой нагрузки 61,7%



53 990,0

**Источники финансирования
дефицита бюджета (тыс.рублей)**

**Привлечение
заимствований**

78,8 % – кредиты банков и
финансовых организаций
21,2 % – бюджетные кредиты

**Погашение
заимствований**

77,1 % – кредиты банков и
финансовых организаций
22,9 % – бюджетные кредиты

**Увеличен остатков
1 744,9**

- Бюджетные кредиты
- Кредиты банков и финансовых организаций



Спасибо за внимание!

