



# **БЮДЖЕТ ДЛЯ ГРАЖДАН**

**Итоги исполнения бюджета муниципального  
образования «Городской округ «Город  
Козьмодемьянск»**

**за 2015 год**

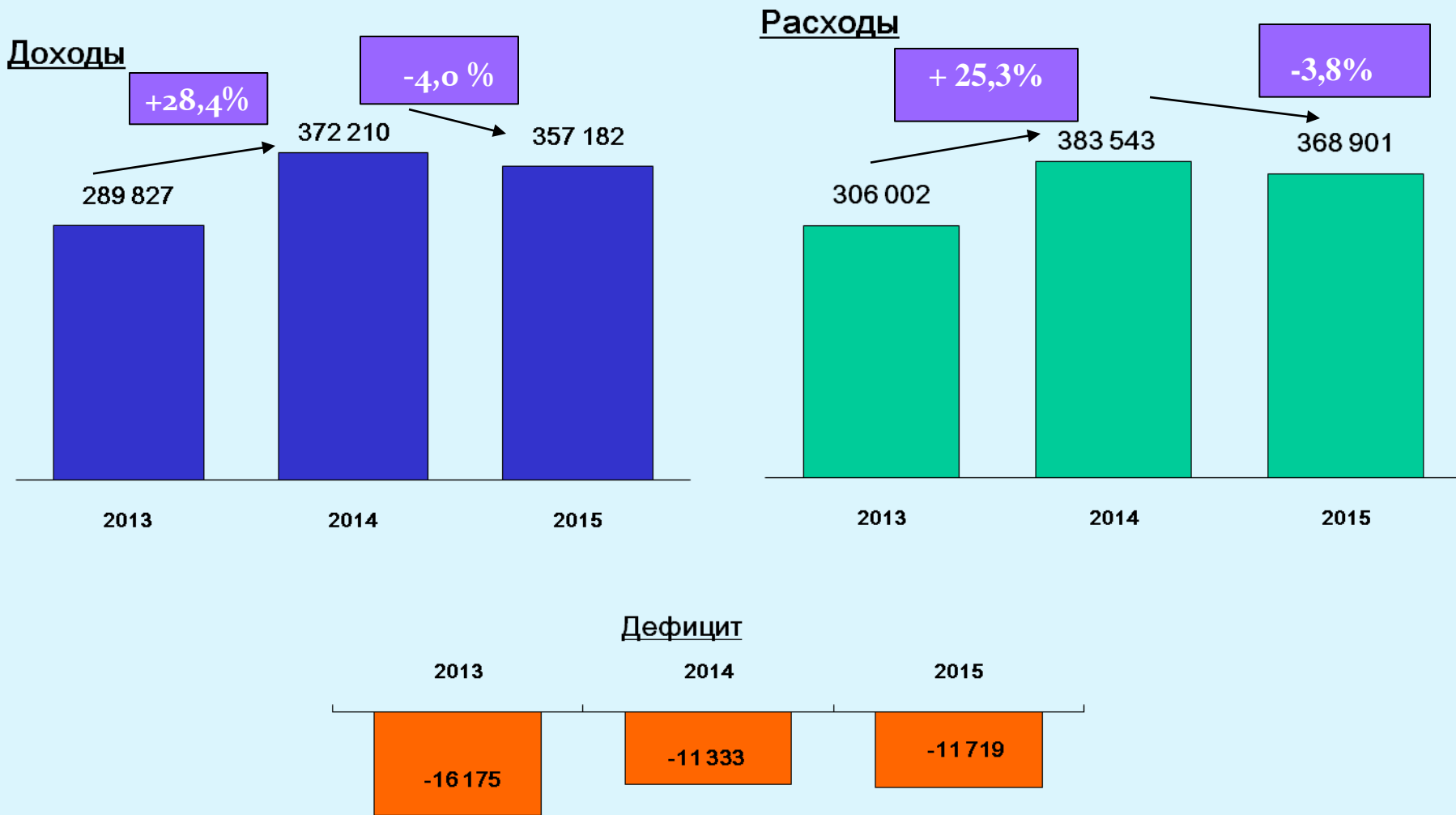


# Основные характеристики бюджета муниципального образования «Городской округ «Город Козьмодемьянск за 2015 год

Показатели	2015	На 1 января 2016 года		
	Первонач. утвержденный план	Уточненный план	Исполнение	
			тыс. рублей	% исп. к плану года
<b>Доходы</b>	<b>331 135,7</b>	<b>391 763,2</b>	<b>357 182,2</b>	<b>91,2 %</b>
в том числе:				
Налоговые и неналоговые доходы	123 877,8	117 430,4	110 339,1	94,0 %
Безвозмездные поступления	207 257,9	274 332,8	246 843,1	90,0 %
<b>Расходы</b>	<b>338 835,7</b>	<b>399 463,2</b>	<b>368 900,8</b>	<b>92,3 %</b>
<b>Дефицит (-), Профицит (+)</b>	<b>-7 700,0</b>	<b>-7 700,0</b>	<b>-11 718,7</b>	



# Динамика основных параметров бюджета муниципального образования «Городской округ «Город Козьмодемьянск» на 2013 – 2015 годы.



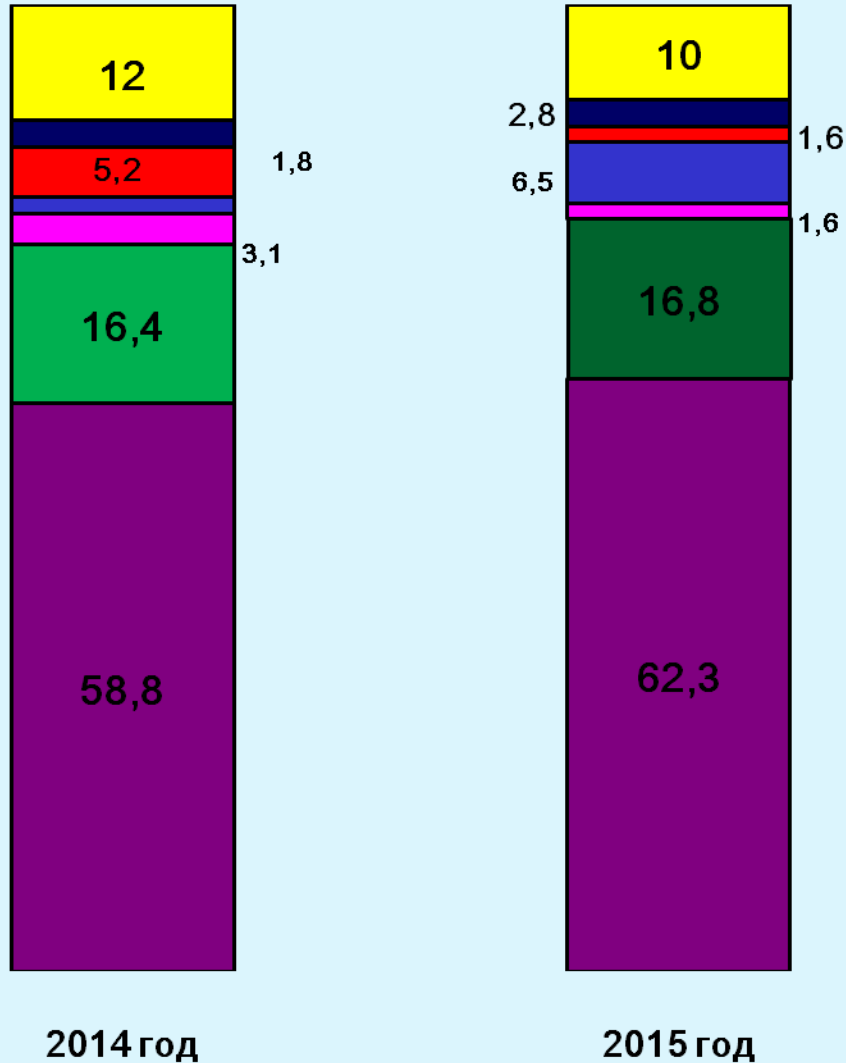


**Удельный вес налоговых и неналоговых доходов в  
общем объеме доходов бюджета муниципального  
образования «Городской округ «Город Козьмодемьянск»  
за 2013-2015 года**

<b>Годы</b>	<b>Бюджет муниципального образования «Городской округ «Город Козьмодемьянск»</b>
<b>2013</b>	<b>50 %</b>
<b>2014</b>	<b>28,7 %</b>
<b>2015</b>	<b>30,9 %</b>



# Структура налоговых и неналоговых доходов бюджета муниципального образования «Городской округ «Город Козьмодемьянск» за 2014 – 2015 года



Неналоговые доходы 11 079,4 тыс. рублей;

Госпошлина 3 038,1 тыс. рублей;

Земельный налог 5 325,7 тыс. рублей;

Налог на имущество физических лиц 1 819,6 тыс. рублей;

Акцизы, патент, с/х налог 1 778,9 тыс. рублей;

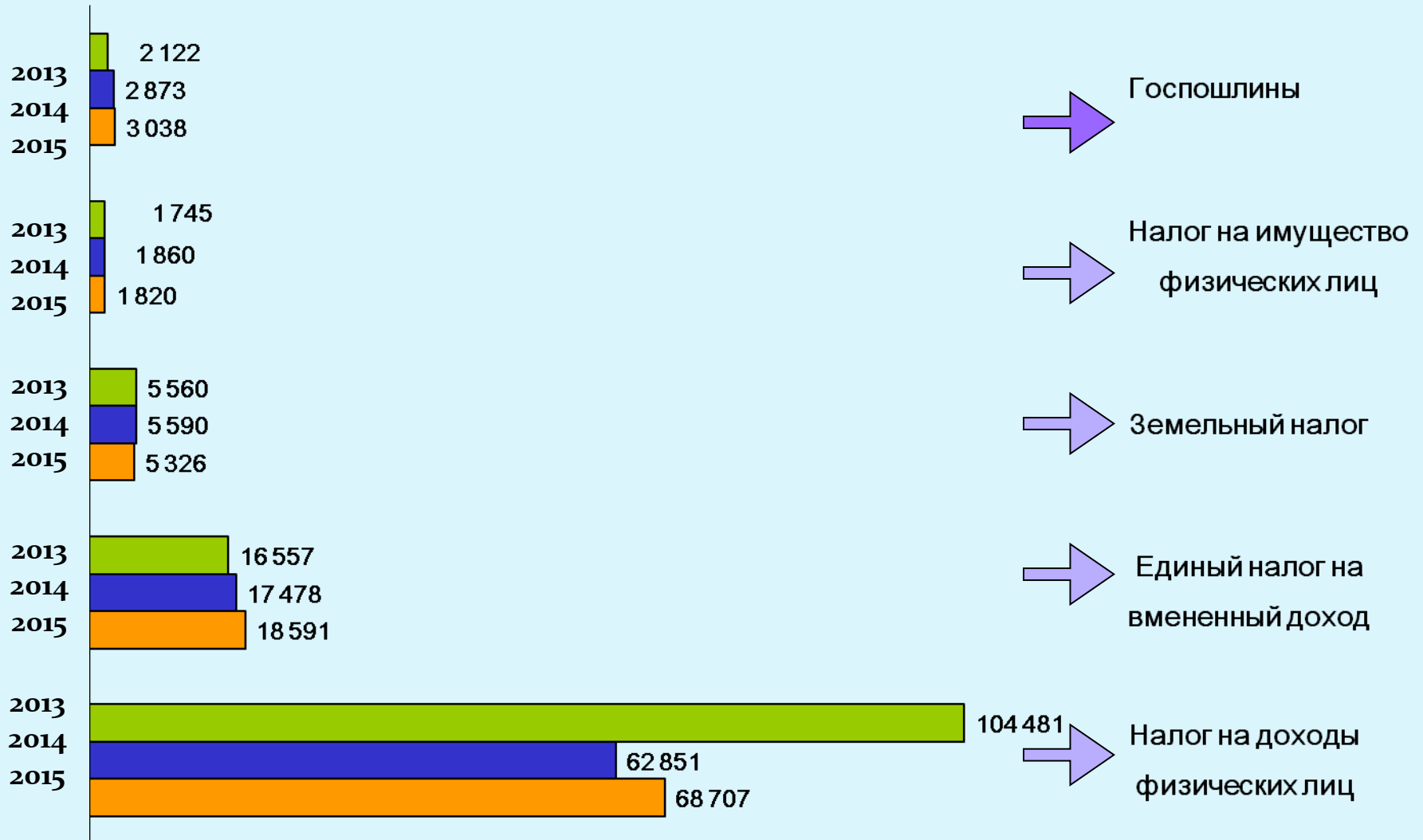
ЕНВД 18 590,5 тыс. рублей;

НДФЛ 68 706,8 тыс. рублей.



# Динамика основных налоговых доходов бюджета муниципального образования «Городской округ «Город Козьмодемьянск» за 2013-2015 годы

тыс. рублей

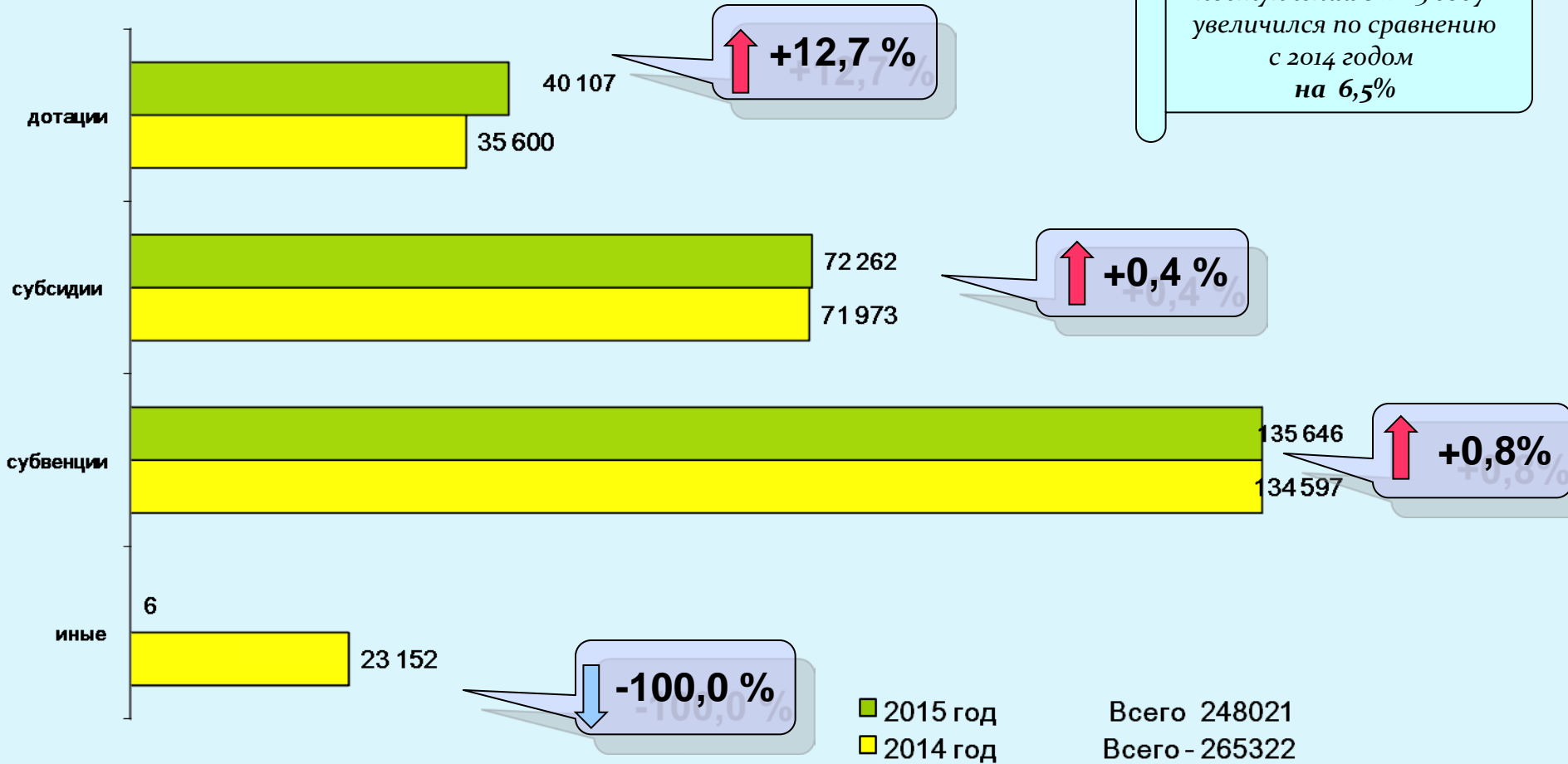




# Безвозмездные поступления из других бюджетов бюджетной системы за 2014-2015 годы

тыс. рублей

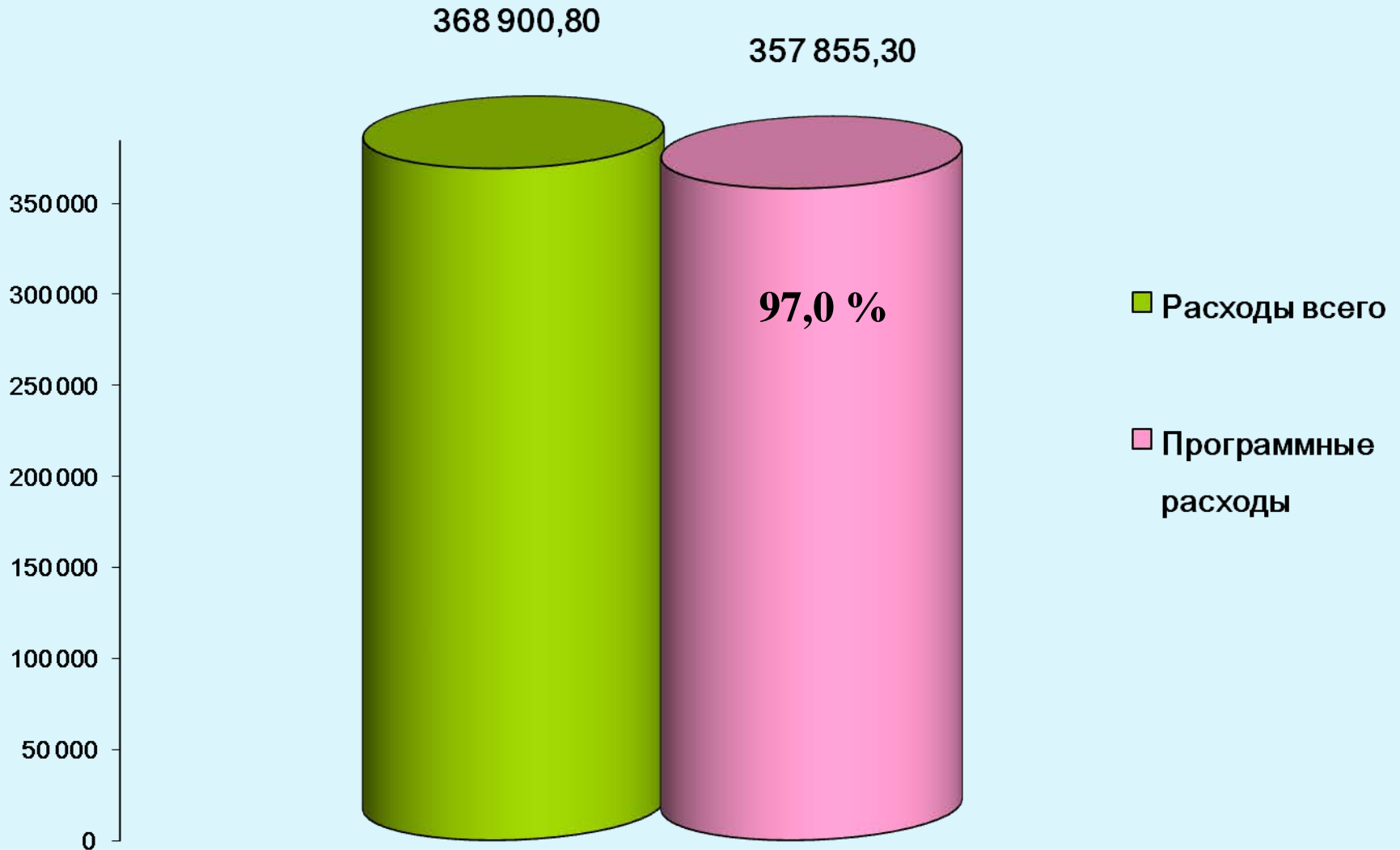
Объем безвозмездных поступлений в 2015 году увеличился по сравнению с 2014 годом на 6,5%





# Доля программных расходов в общем объеме расходов бюджета муниципального образования «Городской округ «Город Козьмодемьянск» за 2015 год.

тыс. рублей

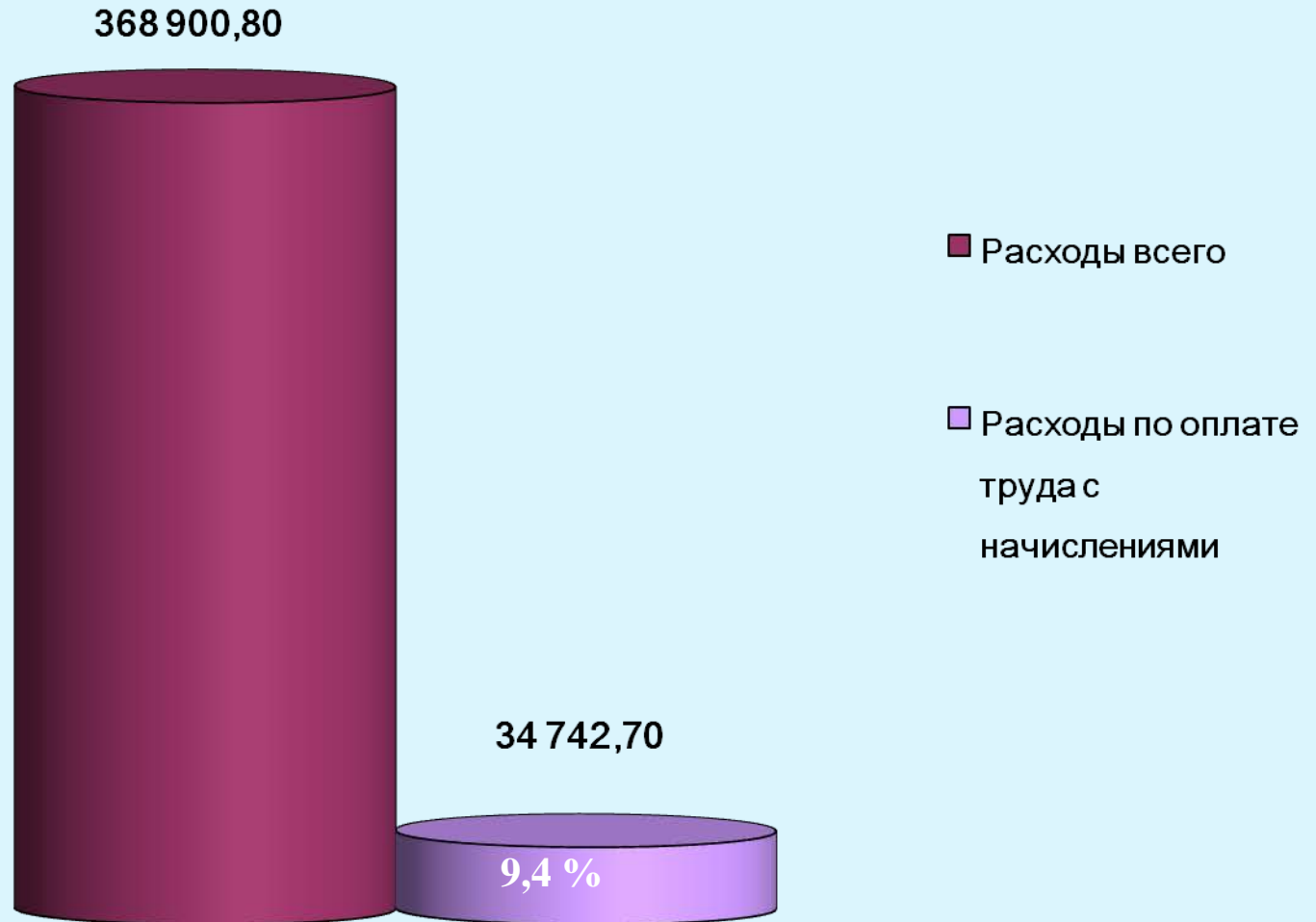






# Расходы по заработной плате в общем объеме расходов за 2015 год.

тыс. рублей





# Структура расходов бюджета муниципального образования «Городской округ «Город Козьмодемьянск» за 2015 год





# Расходы бюджета МО «Городской округ «Город Козьмодемьянск», по разделам за 2015 год

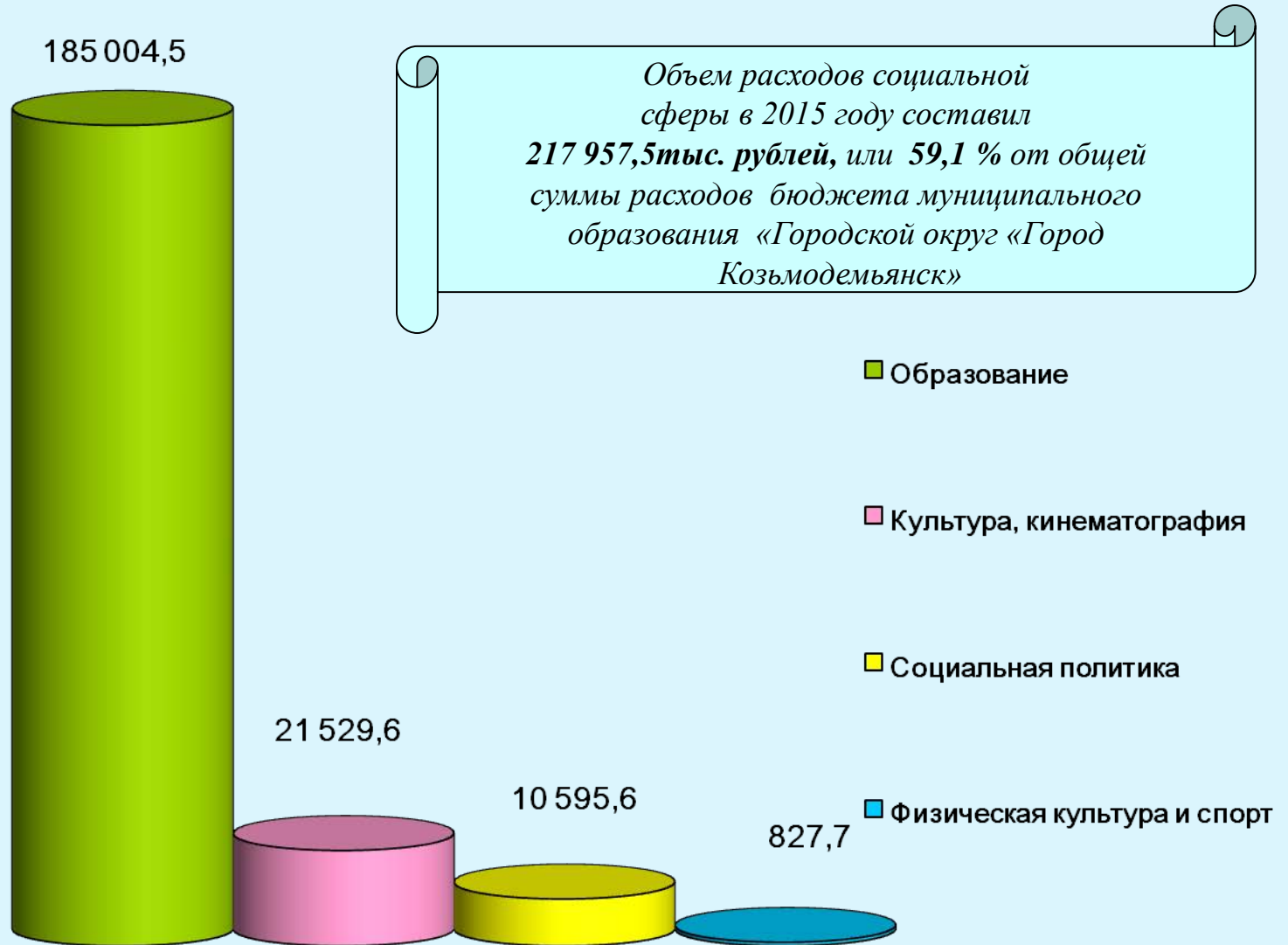
(в тыс.рублей)

Раздел	Наименование	План	Факт	% исп.
1	2	3	4	5
	ВСЕГО	399 463,2	368 900,8	
	<i>в том числе:</i>			
01	Общегосударственные вопросы	36 089,6	34 251,7	94,9
03	Национальная безопасность и правоохранительная деятельность	1 548,0	1 521,2	98,3
04	Национальная экономика	27 448,7	7 416,5	27,0
05	Жилищно-коммунальное хозяйство	107 377,9	100 545,9	93,6
06	Охрана окружающей среды	116,0	115,7	99,7
07	Образование	185 584,1	185 004,5	99,7
08	Культура, кинематография	22 012,4	21 529,6	97,8
10	Социальная политика	11 231,5	10 595,6	94,3
11	Физическая культура и спорт	831,0	827,7	99,6
12	Средство массовой информации	860,0	738,0	85,8
13	Обслуживание государственного и муниципального долга	6 364,0	6 354,4	99,8



# Расходы социальной сферы в общей сумме расходов бюджета муниципального образования «Городской округ «Город Козьмодемьянск» за 2015 год.

тыс. рублей





# Расходы по отрасли «Образование» за 2015 год




**ПЛАН**  
**185 584,1 тыс.**  
**рублей**



**ФАКТ**  
**185 004,5 тыс.**  
**рублей**

**Реализация молодежной политики  
и оздоровление детей – 1 338,7  
тыс.рублей,**

**в т.ч средства республиканского бюджета  
1 302,7 тыс.рублей**



**Оздоровлено 590 детей**





# Расходы бюджета на обеспечение мероприятий по переселению граждан из аварийного жилищного фонда в 2015 году





# Бюджетные инвестиции и мероприятия инвестиционного характера в 2015 году

тыс. рублей

**ВСЕГО:**

**7 716,3**




**Обеспечение жильем молодых семей**

**4 102,2**



**Обеспечение жильем детей-сирот, детей оставшихся без попечения родителей**

**1 074,4**



**Социальные выплаты на возмещение процентной ставки по кредитам, привлекаемым гражданами на газификацию, водоснабжение, строительство индивидуальных жилых домов**

**6,6**



**Строительство пристроя к МДОУ «Росинка»**

**2 324,4**



**Газификация жилых домов**


**178,7**



# Муниципальный долг муниципального образования

за 2015 год

Объем и структура  
муниципального  
долга (тыс. рублей)



**53080**

Уровень долговой нагрузки 71,7%

- Бюджетные кредиты
- Кредиты банков и финансовых организаций

**Источники финансирования  
дефицита бюджета (тыс.рублей)**

**Привлечение  
заимствований**

83,8 % - кредиты банков и  
финансовых организаций,  
16,2 % – бюджетные кредиты

**Погашение  
заимствований**

79,0% – кредиты банков и  
финансовых организаций  
21,0% – бюджетные кредиты

**Увеличен остатков  
- 921,3**





**Спасибо за внимание!**

