

Кликните, что бы оплатить с компьютера/ноутбука в Сбербанк Онлайн

Если у вас Android



оплатить через приложение
Сбербанк Онлайн

настроить Автоплатеж



Если у вас iOS

оплатить через приложение
Сбербанк Онлайн

настроить Автоплатеж

Как оплатить по QR-коду в мобильном приложении Сбербанк Онлайн

Этим способом могут воспользоваться клиенты – держатели карт ПАО Сбербанк

1

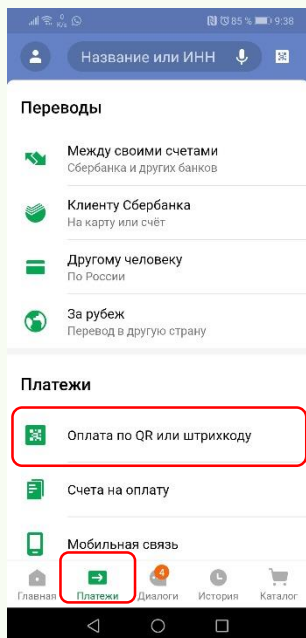
Установите приложение
Сбербанк Онлайн на ваше
устройство (iPhone, iPad,
Android, Windows Phone)

2


[Зарегистрируйтесь](#)
в приложении

Оплата с использованием QR-кода.

1. Выберите «Платежи»,
затем «Оплата по QR-
коду»



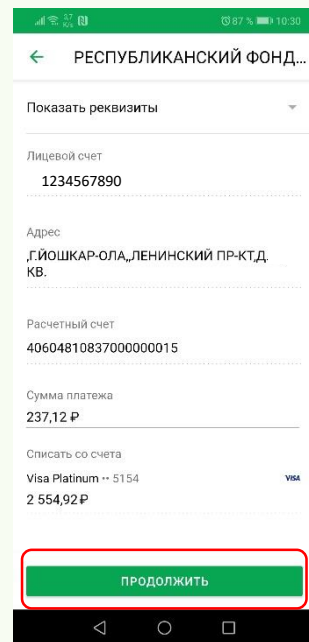
2. Наведите камеру
на QR-код, размещенный
на квитанции



3. Выберите карту с
которой планируете
оплатить



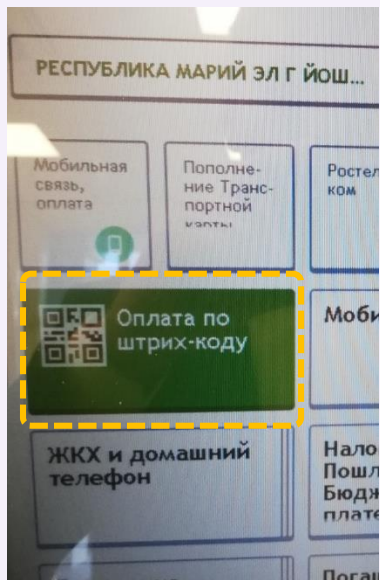
4. Подтвердите оплату



Оплата счета в банкоматах ПАО Сбербанк

Этим способ позволяет оплатить услуги банковской картой или наличными денежными средствами

1. В меню терминала выберите «Оплатить по штрих-коду»



2. Поднесите вашу квитанцию к считывающему устройству

