

Как оплатить взнос на капитальный ремонт в ПАО Сбербанк:

Оплата в Сбербанк Онлайн



Совершайте оплату платежей ЖКХ через интернет-банк Сбербанк Онлайн в любое удобное для Вас время. Для входа в Сбербанк Онлайн необходима карта Сбербанка и доступ в Интернет.

[Подробнее о Сбербанк Онлайн](#)

[Войти в Сбербанк Онлайн](#)

[Инструкция по регистрации в Сбербанк Онлайн](#)

[Инструкция по оплате взносов на капитальный ремонт через Сбербанк Онлайн](#)

Оплата с помощью мобильного телефона



Вы можете оплачивать услуги ЖКХ легким движением одной руки в Вашем смартфоне. Сбербанк разработал мобильное приложение Сбербанк Онлайн для всех видов платформ: iOS, Android, Windows Phone.

[Скачать бесплатное приложение](#)

[Инструкция оплаты с помощью мобильного телефона](#)

Подключите Автоплатеж



Автоплатеж позаботится о регулярной и своевременной оплате ваших счетов, при этом, информируя Вас обо всех этапах платежа: от определения суммы списания до его результата.

[Подробнее об Автоплатеже](#)

[Инструкция подключения Автоплатежа](#)

Оплата через банкоматы или терминалы Сбербанка



Оплата услуг возможна в любом месте, благодаря широкой сети офисов, банкоматов и терминалов, расположенных в шаговой доступности. Терминалы и банкоматы Сбербанка позволяют совершать оплату, как наличными денежными средствами, так и с использованием банковских карт.

[Найти ближайшее отделение Сбербанка](#)

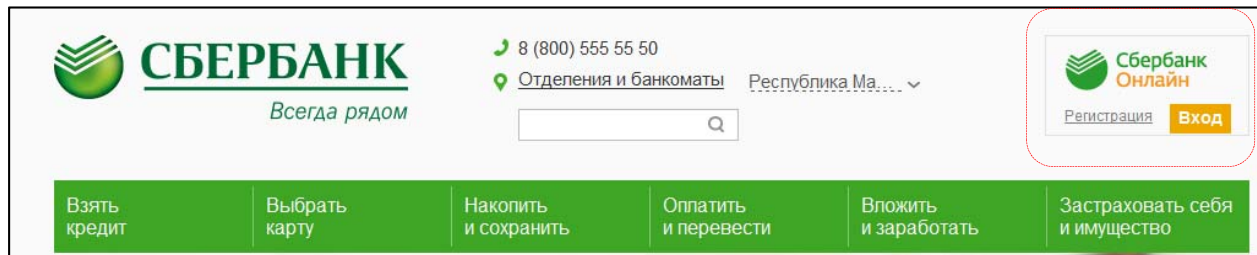
[Найти банкомат и терминал Сбербанка](#)

[Инструкция оплаты наличными денежными средствами](#)

[Инструкция оплаты по банковской карте](#)



Инструкция по регистрации в Сбербанк Онлайн.

Способ 1. Пройти саморегистрацию на сайте www.sberbank.ru, следуя подсказкам сайта. Необходимо иметь при себе карту Сбербанка, подключенную к Мобильному банку. В верхнем правом углу сайта Вы увидите логотип Сбербанк Онлайн, нажмите **Регистрация** или перейти [по ссылке](#).

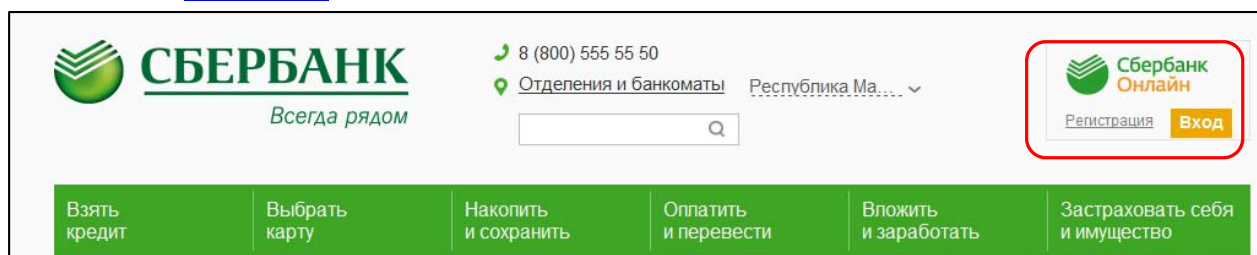


Способ 2. Зарегистрироваться в Сбербанк Онлайн, используя логин и пароль, полученные в банкомате.

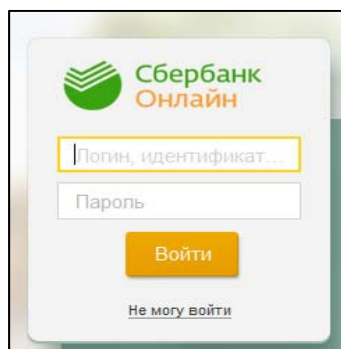
1) Получите логин и пароль по карте через любой банкомат или терминал Сбербанка.



2) В верхнем правом углу сайта Вы увидите логотип Сбербанк Онлайн, нажмите **Регистрация** или перейти [по ссылке](#).



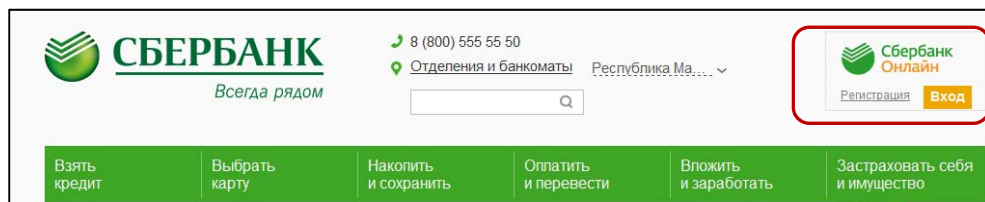
3) В открывшемся окне введите логин и пароль, полученные в банкомате или терминале.



Способ 3. Позвоните в Контактный центр Сбербанка России 8 800 555 555 0 и получите через оператора логин и пароль для входа в Сбербанк Онлайн.

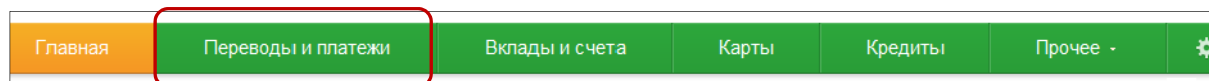
Инструкция оплаты взноса на капитальный ремонт в личном кабинете Сбербанк Онлайн.

Шаг 1. Зайдите на сайт www.sberbank.ru с любого компьютера или мобильного устройства и нажмите **Вход** в верхнем правом углу сайта или перейдите [по ссылке](#).



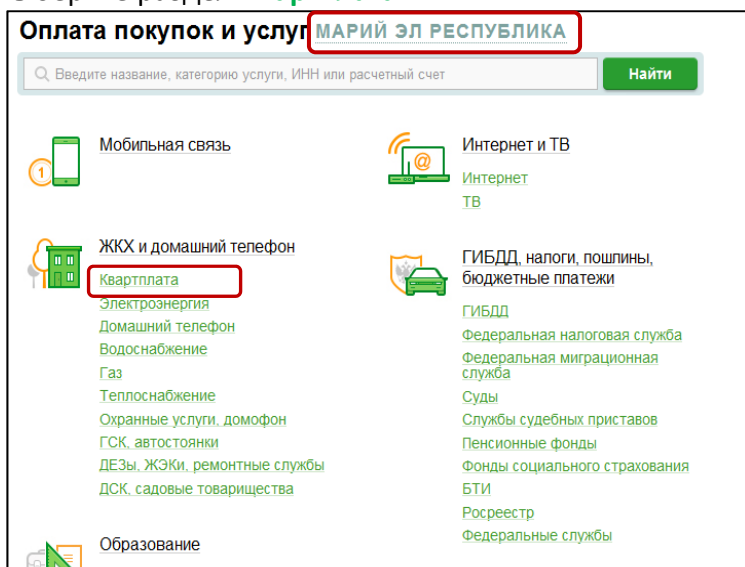
Шаг 2. Оплата **взносов на капремонт** в личном кабинете Сбербанк Онлайн.

1) Выберите раздел **Платежи и переводы**.

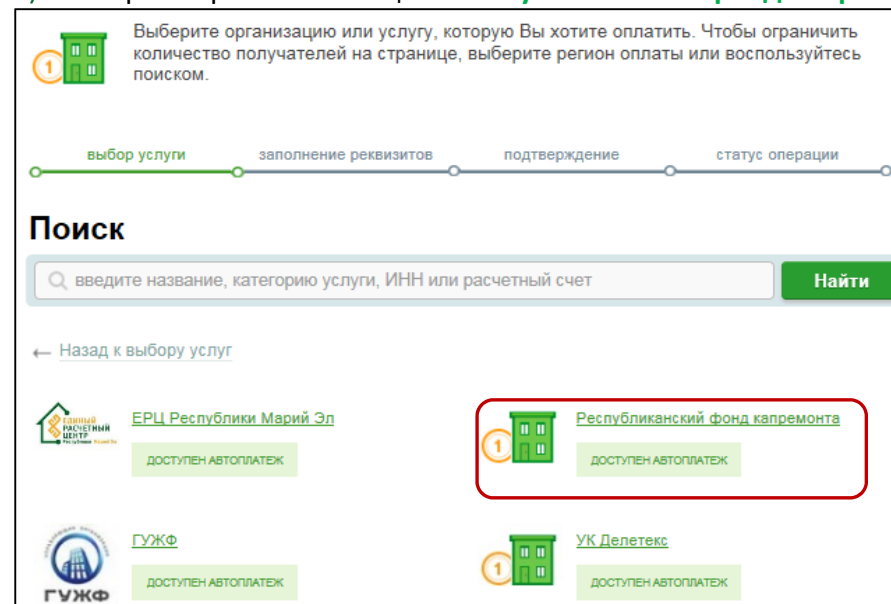


2) Выберите регион оплаты **Марий Эл Республика**.

3) Далее в категории **ЖКХ и домашний телефон**, выберите раздел **Квартплата**



4). Выберите ярлык поставщика **Республиканский фонд капремонта**



5) Последовательно укажите:

- карту, с которой необходимо произвести оплату;
- лицевой счет, указанный в квитанции.

Нажмите **Продолжить**.


Оплата: Республиканский фонд капремонта

Заполните поля формы и нажмите на кнопку «Продолжить».

Поля, обязательные для заполнения, отмечены *.

[Добавить в избранное](#)

выбор услуги **заполнение реквизитов** подтверждение статус операции

Образец квитанции:  [показать](#)

Получатель:

Услуга*:

Оплата с*:

Лицевой счет*:

Укажите лицевой счет, 8 цифр
[образец квитанции](#)

[Отменить](#) **Продолжить**


6) Проверьте реквизиты, при необходимости скорректируйте сумму платежа. Нажмите **Продолжить**.

Внимание! Р/С получателя средств индивидуальный для каждого района и/или города, указан в Вашей квитанции и заполняется автоматически.

Заполните поля формы и нажмите на кнопку «Продолжить».

Поля, обязательные для заполнения, отмечены *.

выбор услуги **заполнение реквизитов** подтверждение статус операции

Образец квитанции:  [показать](#)

Получатель

Наименование*:

Услуга*:

Регион оплаты*:

Списать со счета*:

Детали платежа

Лицевой счет*:

Адрес:

Р/С получателя средств:

Сумма платежа*: руб.

[Отменить](#) **Продолжить**

7) Для проведения платежа нажмите **Подтвердить по SMS**.

Получатель	
Наименование:	Республиканский фонд капремонта
Услуга:	КВАРТПЛАТА
ИНН:	1215193354
Счет:	40604810837000000015
Банк получателя	
Наименование:	ОТДЕЛЕНИЕ МАРИЙ ЭЛ №8614 ПАО СБЕРБАНК
БИК:	048860630
Корсчет:	30101810300000000630
Счет списания:	*** 4856 [Visa Gold] руб.
Комиссия:	0,00 руб.
Детали платежа	
Лицевой счет:	
Адрес:	ЙОШКАР-ОЛА Г.,Д. ,КВ.
Р/С получателя средств:	40604810837000000015
Сумма платежа:	237.12 руб.
Статус платежа :	<u>Черновик</u>
← Редактировать	
Отменить	Подтвердить по SMS

8) Подтвердите платеж с помощью пароля, полученного по смс.

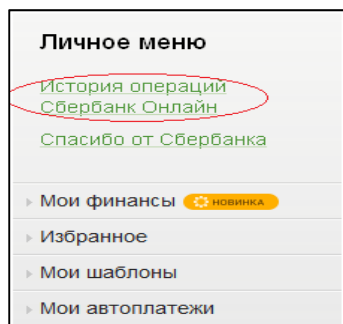
Получатель	
Наименование:	Республиканский фонд капремонта
Услуга:	КВАРТПЛАТА
ИНН:	1215193354
Счет:	40604810837000000015
Банк получателя	
Наименование:	ОТДЕЛЕНИЕ МАРИЙ ЭЛ №8614 ПАО СБЕРБАНК
БИК:	048860630
Корсчет:	30101810300000000630
Счет списания:	*** 4856 [Visa Gold] руб.
Комиссия:	0,00 руб.
Детали платежа	
Лицевой счет:	
Адрес:	ЙОШКАР-ОЛА Г.,Д. ,КВ.
Р/С получателя средств:	40604810837000000015
Сумма платежа:	237.12 руб.
Статус платежа :	Черновик
Введите SMS-пароль :	<input type="text"/>
Отменить	Подтвердить

9) Ваш платеж проведен успешно. Вы можете распечатать чек, повторить платеж или подключить оплату данного поставщика с помощью удобного сервиса Автоплатеж.

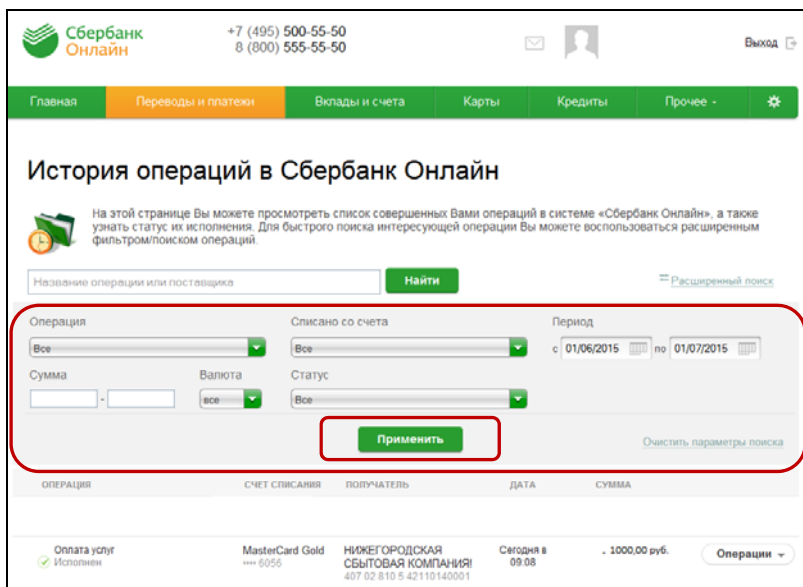
Получатель		
Наименование:	Республиканский фонд капремонта	
Услуга:	КВАРТПЛАТА	
ИНН:	1215193354	
Счет:	40604810837000000015	
Банк получателя		
Наименование:	ОТДЕЛЕНИЕ МАРИЙ ЭЛ №8614 ПАО СБЕРБАНК	
БИК:	048860630	
Корсчет:	30101810300000000630	
Счет списания:	**** 4856 [Visa Gold] руб.	
Комиссия:	0,00 руб.	
Детали платежа		
Лицевой счет:		
Адрес:	ЙОШКАР-ОЛА Г., Д. , КВ.	
Р/С получателя средств:	40604810837000000015	
Сумма платежа:	0.01 руб.	
Статус платежа:	Исполнен	
<div style="border: 1px solid purple; padding: 5px; display: inline-block;">Марий Эл отделение №8614 БИК:048860630 Корр.Счет: 30101810300000000630 Исполнено 11.05.2017</div>		
Печать чека		
Повторить платеж	Сохранить как шаблон	+ авто Подключить автоплатеж

Узнать историю платежа и распечатать чек с отметкой об исполнении платежа.

- 1) В личном кабинете Сбербанк Онлайн на главной странице выберите **История операций Сбербанк Онлайн**.



- 2) Вы можете использовать опцию **Расширенный поиск** для обнаружения необходимого платежа, используя фильтры: операции, списано с счета, период, сумма, валюта, статус. После установки фильтров нажмите **Применить**. Найдите интересующую вас операцию и кликните на строку¹.



¹ История совершения операций в Интернет-банке Сбербанк Онлайн хранится за все время использования Вами данной системы. Вы в любой момент времени можете найти любую операцию, совершенную в Сбербанк Онлайн и распечатать подтверждающий чек.

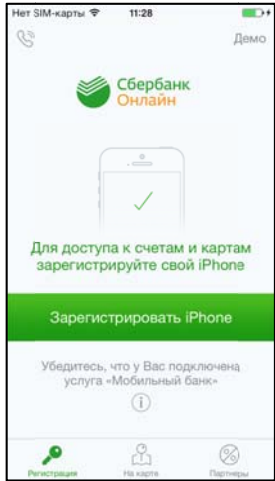
3) Выбрав интересующую вас операцию, отобразиться платеж. Вы можете повторить данный платеж, распечатать чек или подключить удобный сервис Автоплатеж.

Получатель	
Наименование:	Республиканский фонд капремонта
Услуга:	КВАРТПЛАТА
ИНН:	1215193354
Счет:	40604810837000000015
Банк получателя	
Наименование:	ОТДЕЛЕНИЕ МАРИЙ ЭЛ №8614 ПАО СБЕРБАНК
БИК:	048860630
Корсчет:	30101810300000000630
Счет списания:	**** 4856 [Visa Gold] руб.
Комиссия:	0,00 руб.
Детали платежа	
Лицевой счет:	
Адрес:	ЙОШКАР-ОЛА Г.,Д. ,КВ.
Р/С получателя средств:	40604810837000000015
Сумма платежа:	0.01 руб.
Статус платежа:	Исполнен
<div style="border: 1px solid purple; padding: 5px; display: inline-block;">Марий Эл отделение №8614 БИК:048860630 Корр.Счет: 30101810300000000630 Исполнено 11.05.2017</div>	
Печать чека	
Повторить платеж	Сохранить как шаблон
+ авто Подключить автоплатеж	

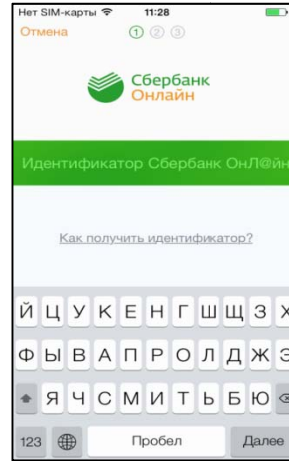
Инструкция оплаты взноса на капитальный ремонт через мобильное приложение Сбербанк Онлайн.

Шаг 1. Необходимо [скачать бесплатно мобильное приложение](#) и пройти регистрацию согласно инструкции¹:

1) Нажмите на кнопку **Зарегистрировать iPhone**



2) Введите идентификатор (логин) для интернет-банка Сбербанк Онлайн.

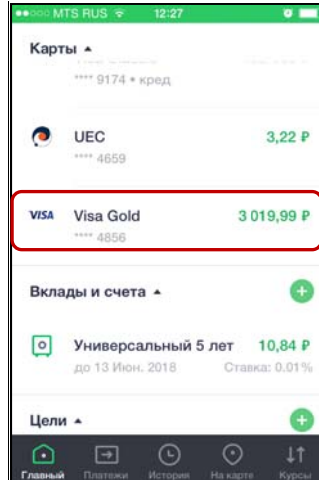


Шаг 2. Оплата взносов на капремонт:

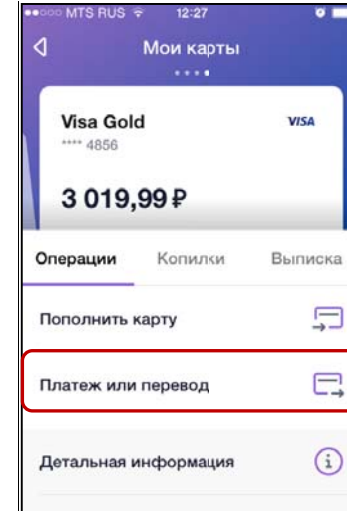
1) Для входа в мобильное приложение свой пятизначный введите код.



2) Выберите карту, с которой хотите совершить платеж.

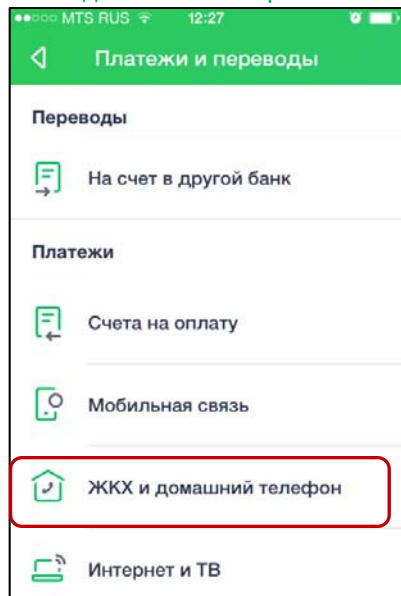


3) В разделе операции выберите **Платеж или перевод.**

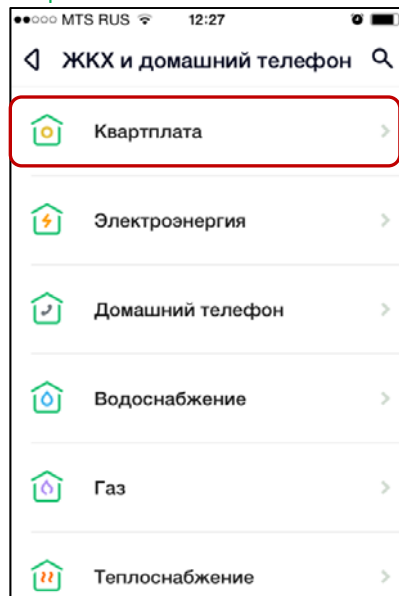


¹Обратите внимание: для регистрации в мобильном приложении Сбербанк Онлайн необходима карта Сбербанка и подключенный сервис Мобильный банк, подробнее вы можете узнать [на сайте](#).

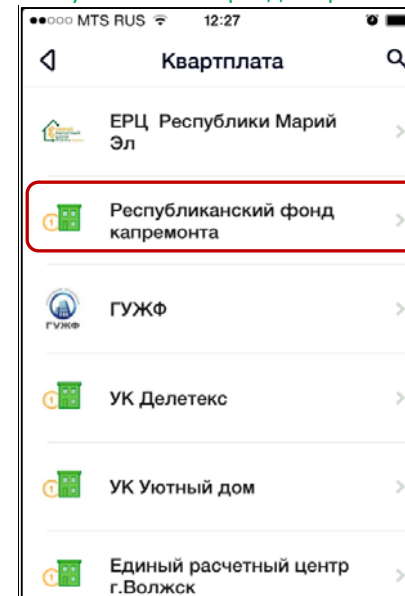
4) Выберите категорию **ЖКХ и домашний телефон.**



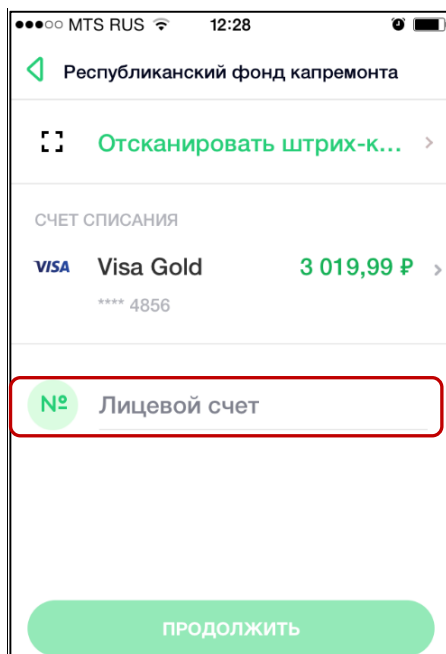
5) Выберите категорию **Квартплата.**



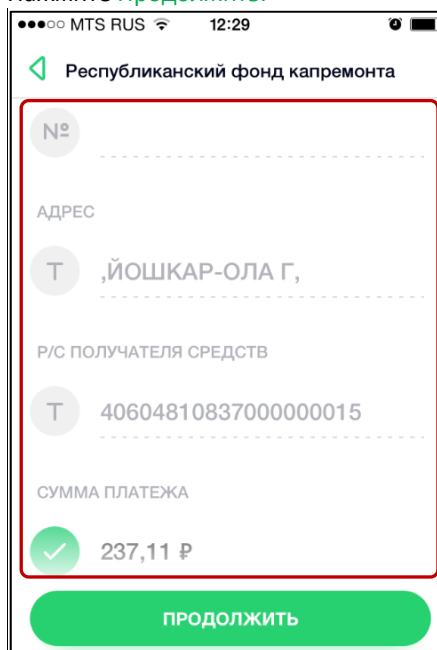
6) Выберите поставщика **Республиканский фонд капремонта**



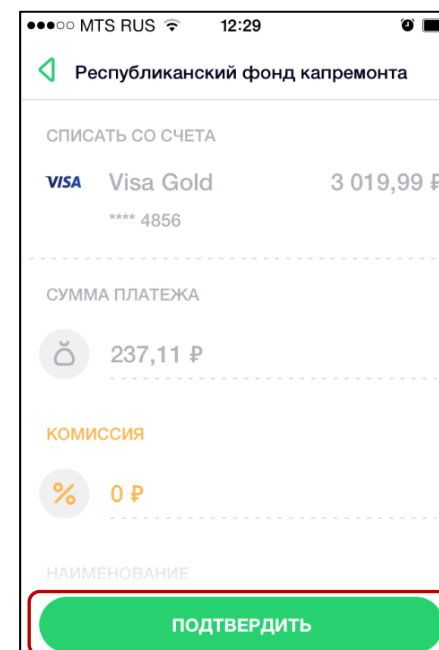
7) Введите **Лицевой счет.**
Нажмите **Продолжить.**



8) Проверьте реквизиты, при необходимости скорректируйте сумму.
Нажмите **Продолжить.**



9) Нажмите **Подтвердить.**
Платеж совершен.

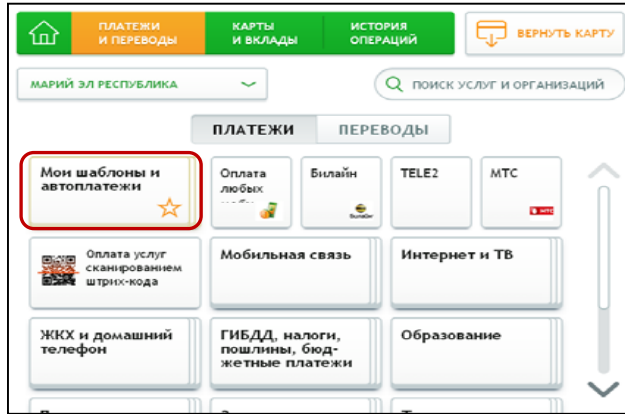


Инструкция по подключению Автоплатежа в устройстве самообслуживания по поставщику Единый расчетный центр Республики Марий Эл.

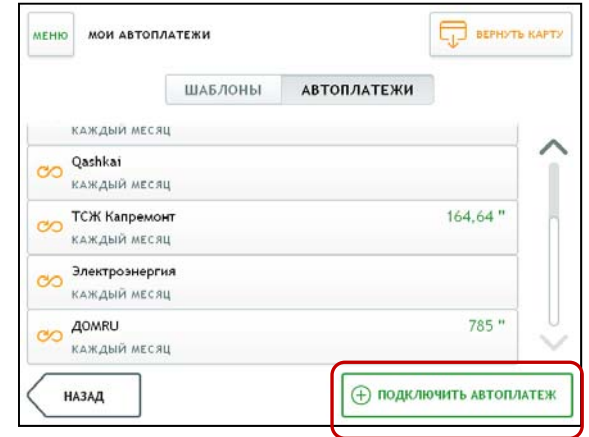
1) В главном меню выберите **Платежи и переводы**.



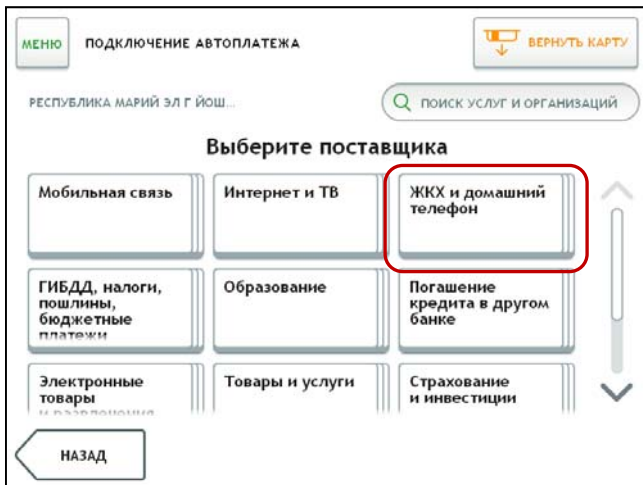
2) Мои шаблоны и автоплатежи.



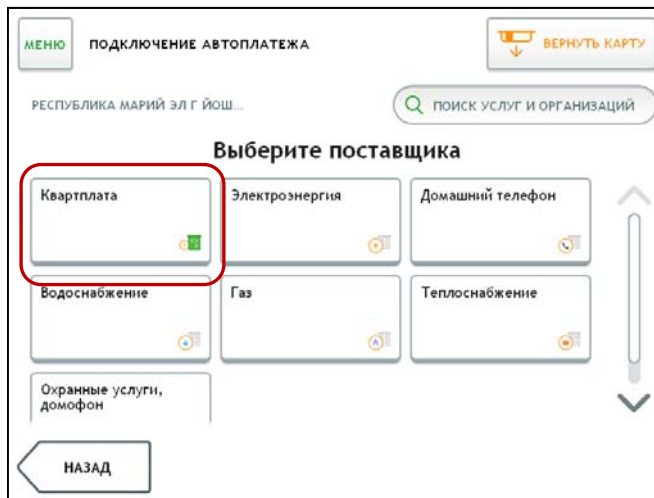
3) Нажмите **Подключить автоплатеж**



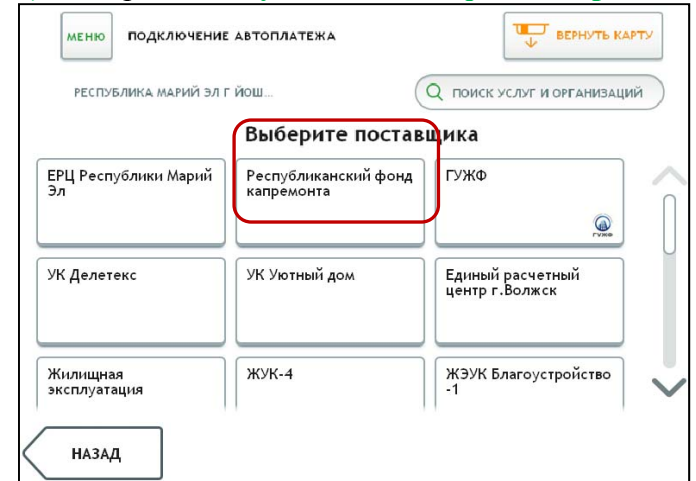
4) Выберите **ЖКХ и домашний телефон**.



5) Выберите **Квартплата**.



6) Выберите **Республиканский фонд капремонта**



7) Введите Лицевой счет.
Нажмите **Далее**.

МЕНЮ ПОДКЛЮЧЕНИЕ АВТОПЛАТЕЖА ВЕРНУТЬ КАРТУ

Лицевой счет

Введите лицевой счет, без лидирующих нулей (от 1 до 13 символов), например, 12345

1 2 3 X

4 5 6

7 8 9

0

НАЗАД ДАЛЕЕ

8) Выберите банковскую карту, к которой будет подключен Автоплатеж. Нажмите **Далее**.

МЕНЮ ПОДКЛЮЧЕНИЕ АВТОПЛАТЕЖА ВЕРНУТЬ КАРТУ

Оплата с

КАРТЫ

- Maestro 6761 96** **** **88 94
- MasterCard Gold 5484 01** **** 8694
- Visa Gold 4279 37** **** 9149
- UEC 6054 61** **** 5623
- Visa Classic 4276 37** **** 7512

НАЗАД ПОКАЗАТЬ СУММЫ ДАЛЕЕ

9) Введите название автоплатежа, например: **Капремонт**. Нажмите **Далее**.

МЕНЮ ПОДКЛЮЧЕНИЕ АВТОПЛАТЕЖА ВЕРНУТЬ КАРТУ

Название автоплатежа

Капремонт

НАЗАД ДАЛЕЕ

10) Выберите Тип автоплатежа.
Нажмите **Далее**.

МЕНЮ ПОДКЛЮЧЕНИЕ АВТОПЛАТЕЖА ВЕРНУТЬ КАРТУ

Тип автоплатежа

По выставленному счету

НАЗАД ДАЛЕЕ

11) Выберите тип исполнения: **Раз в месяц**.
Нажмите **Далее**.

МЕНЮ ПОДКЛЮЧЕНИЕ АВТОПЛАТЕЖА ВЕРНУТЬ КАРТУ

Тип события исполнения автоплатежа

- Раз в неделю
- Раз в месяц
- Раз в квартал
- Раз в год

НАЗАД ДАЛЕЕ

12) Выберите ожидаемую дату оплаты.
Нажмите **Далее**.

МЕНЮ ПОДКЛЮЧЕНИЕ АВТОПЛАТЕЖА ВЕРНУТЬ КАРТУ

Ожидаемая дата оплаты счета

За сутки до указанной Вами даты при наличии выставленных счетов Вам будет направлено SMS с информацией и возможностью отказа от платежа. Начиная с ...

21 декабря 2015

НАЗАД ДАЛЕЕ

13) Введите Максимальный размер платежа.
Нажмите **Далее**.

МЕНЮ ПОДКЛЮЧЕНИЕ АВТОПЛАТЕЖА ВЕРНУТЬ КАРТУ

Максимальный размер платежа

0

1 2 3 ×
4 5 6
7 8 9
, 0

НАЗАД ДАЛЕЕ

14) Проверьте данные автоплатежа.
Нажмите **Продолжить**.

МЕНЮ ПОДКЛЮЧЕНИЕ АВТОПЛАТЕЖА ВЕРНУТЬ КАРТУ

Проверьте данные автоплатежа

ИНН 1215193354
СЧЕТ 40604810837000000015
ЛИЦЕВОЙ СЧЕТ 25853360
НАЗВАНИЕ АВТОПЛАТЕЖА Капремонт
ТИП АВТОПЛАТЕЖА По выставленному счету
ТИП СОБЫТИЯ ИСПОЛНЕНИЯ АВТОПЛАТЕЖА Раз в месяц
ДАТА БЛИЖАЙШЕГО ПЛАТЕЖА 16.05.2017

НАЗАД ДАЛЕЕ

15) Если все верно, нажмите **Подключить**.

МЕНЮ ПОДКЛЮЧЕНИЕ АВТОПЛАТЕЖА ВЕРНУТЬ КАРТУ

Автоплатеж подготовлен

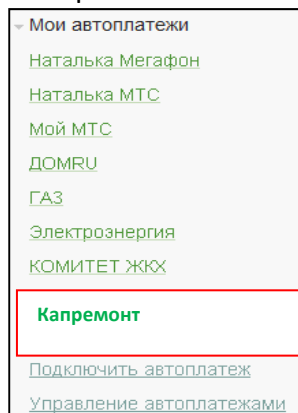
НАЗВАНИЕ АВТОПЛАТЕЖА Капремонт
ТИП АВТОПЛАТЕЖА По выставленному счету
ТИП СОБЫТИЯ ИСПОЛНЕНИЯ АВТОПЛАТЕЖА Раз в месяц
ДАТА БЛИЖАЙШЕГО ПЛАТЕЖА 16.05.2017
МАКСИМАЛЬНЫЙ РАЗМЕР ПЛАТЕЖА 1 000,00 Р

НАЗАД ПОДКЛЮЧИТЬ

Каким распечатать чек с отметкой об исполнении Автоплатежа?

1) В правом меню Сбербанк Онлайн на главной странице выберите Мои автоплатежи.

В открывшемся меню перейдите по ссылке [Мои автоплатежи](#), выберите Автоплатеж по названию поставщика: **Капремонт**.



2) Отобразится график платежей из последних 10 операций. Так же у вас есть возможность выбрать опцию [За период](#)¹.

График платежей

Последние 10		За период		
ДАТА	СУММА	КОМИССИЯ	СТАТУС	
21.04	237,12 руб.	0,00 руб.	Исполнен	
21.03	237,12 руб.	0,00 руб.	Исполнен	
21.02	237,12 руб.	0,00 руб.	Исполнен	
21.01	237,12 руб.	0,00 руб.	Исполнен	
21.12.2016	191,52 руб.	0,00 руб.	Исполнен	
21.11.2016	191,52 руб.	0,00 руб.	Исполнен	
21.10.2016	191,52 руб.	0,00 руб.	Исполнен	
21.09.2016	191,52 руб.	0,00 руб.	Исполнен	
21.08.2016	191,52 руб.	0,00 руб.	Исполнен	
21.07.2016	191,52 руб.	0,00 руб.	Исполнен	

[Печать графика](#)

¹ Информация в Сбербанк Онлайн храниться с момента первого Вашего входа и использования данной системы.

3) Выбрав интересующую Вас операцию (необходимо кликнуть по дате Автоплатежа), нажмите [Печать чека](#)

Детальная информация по исполненному платежу

На данной странице Вы можете посмотреть детальную информацию по исполненному платежу.



Получатель

Наименование: **Фонд капитального ремонта Марий Эл**
ИНН: **1215193354**
Счет: **40604810837000000015**

Банк получателя

Наименование: **ОТДЕЛЕНИЕ МАРИЙ ЭЛ №8614 ПАО СБЕРБАНК**
БИК: **048860630**
Корсчет: **30101810300000000630**

Плательщик

Списать со счета: ****** 4856 Visa Gold руб.**

Детали платежа

Номер автоплатежа: **101102026727**
Дата операции: **21.04**
Сумма операции: **237,12 руб.**
Комиссия: **0,00 руб.**
Лицевой счет: **01234567**
Адрес: **ЙОШКАР-ОЛА Г.,Д. КВ.**
Р/С получателя средств: **406048108370000000**
Статус: **Исполнен**

[« Назад](#)


[Печать чека](#)

4) Распечатается чек.

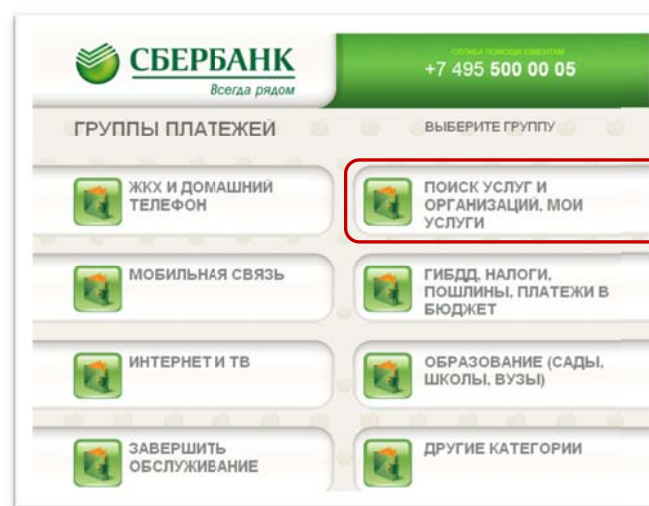
ПАО СБЕРБАНК
ЧЕК ПО ОПЕРАЦИИ ПО УСЛУГЕ АВТОПЛАТЕЖ НОМЕР АВТОПЛАТЕЖА: 101102026727
БЕЗНАЛИЧНАЯ ОПЛАТА УСЛУГ
ДАТА ОПЕРАЦИИ: 21.04.17 ВРЕМЯ ОПЕРАЦИИ (МСК): 10:19:38 ИДЕНТИФИКАТОР ОПЕРАЦИИ: 8794737
КАРТА: **** 4856
СУММА ОПЕРАЦИИ: 237,12 РУБ. КОМИССИЯ: 0,00 РУБ. КОД АВТОРИЗАЦИИ: 139411
РЕКВИЗИТЫ ПЛАТЕЛЬЩИКА: ЛИЦЕВОЙ СЧЕТ: 01234567 РЕКВИЗИТЫ ПЛАТЕЖА: АДРЕС: ЙОШКАР-ОЛА Г.,Д. КВ. Р/С ПОЛУЧАТЕЛЯ СРЕДСТВ: 40604810837000000015 СУММА ПЛАТЕЖА: 237,12 РУБ. УНИКАЛЬНЫЙ НОМЕР ПЛАТЕЖА(СУИП): 101561308842ZWGF
ПОЛУЧАТЕЛЬ ПЛАТЕЖА: ФОНД КАПИТАЛЬНОГО РЕМОНТА МАРИЙ ЭЛ
РЕКВИЗИТЫ ПОЛУЧАТЕЛЯ: БИК: 048860630 ИНН: 1215193354 СЧЕТ: 40604810837000000015 КОРР. СЧЕТ: 30101810300000000630
Публичное акционерное общество «Сбербанк России»
Платеж выполнен

Инструкция оплаты взноса на капитальный ремонт наличными денежными средствами на устройствах самообслуживания.


1) Выберите **Платежи наличными.**




2) Выберите **Штрих-код**




3) Поднесите штрих-код квитанции к сканеру.



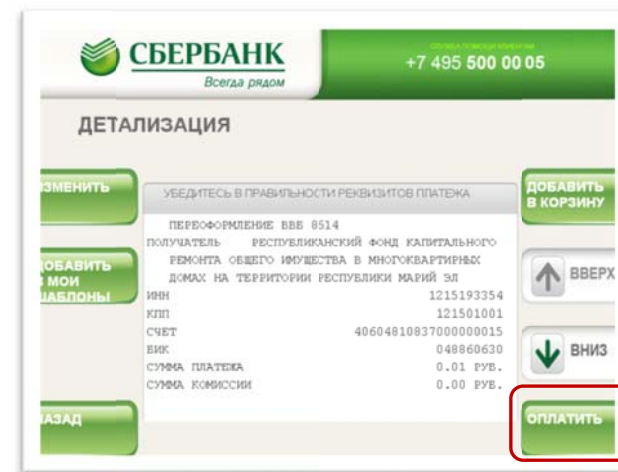
4) Введите сумму платежа.



5) Убедитесь в правильности реквизитов платежа, при необходимости используйте стрелки **Вверх/Вниз**.




6) Если реквизиты платежа верны. Нажмите **Оплатить**.



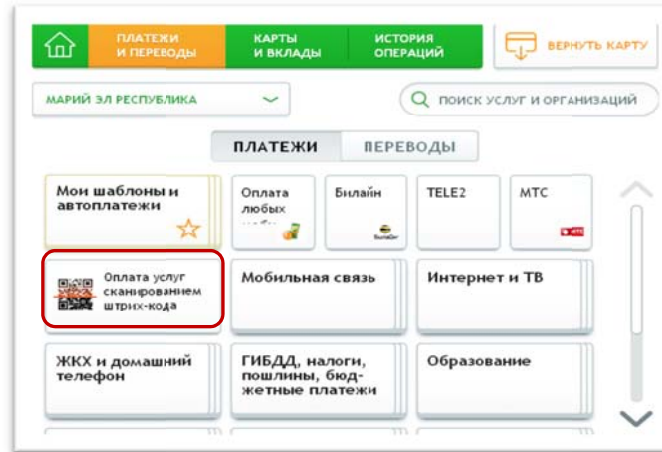
*Изображения на экранах некоторых устройств самообслуживания могут отличаться от приведенных в настоящем Руководстве примеров. Внимательно следите за информацией, появляющейся на экране устройства. Не все устройства самообслуживания предоставляют возможность выполнить весь перечень операций, изложенных в Руководстве.

Инструкция оплаты взноса на капитальный ремонт банковской картой в устройствах самообслуживания*

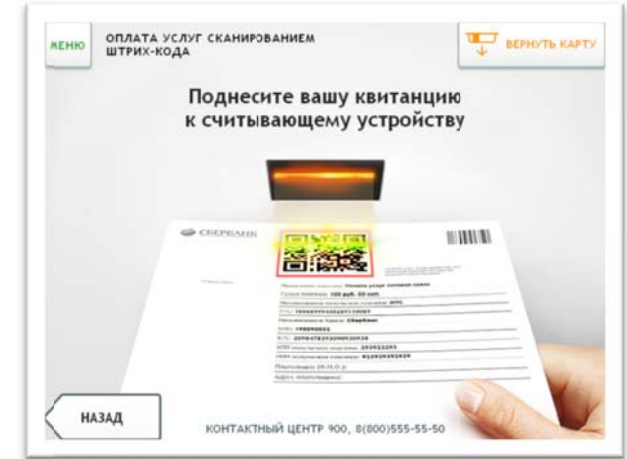
1) В главном меню последовательно выберите **Платежи и переводы**



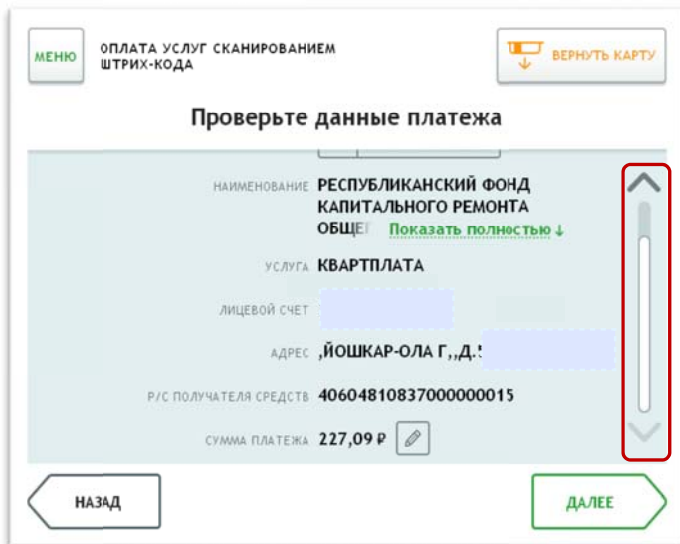
2) Оплата услуг сканированием штрих-кода



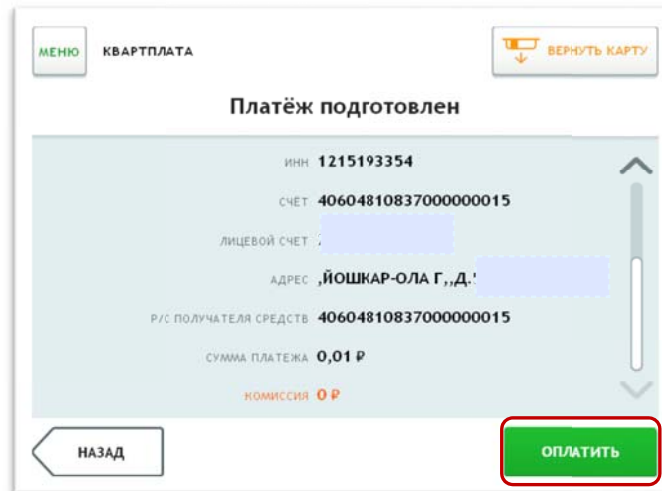
3) Поднесите вашу квитанцию к считывающему устройству



4) Проверьте реквизиты платежа, при необходимости используйте стрелки **Вверх/Вниз**



5) Если реквизиты платежа верны, нажмите **Оплатить**



*Изображения на экранах некоторых устройств самообслуживания могут отличаться от приведенных в настоящем Руководстве примеров. Внимательно следите за информацией, появляющейся на экране устройства. Не все устройства самообслуживания предоставляют возможность выполнить весь перечень операций, изложенных в Руководстве.