



**КЫРЫК МАРЫ
МУНИЦИПАЛЬНЫЙ РАЙОН
АДМИНИСТРАЦИИ**

**АДМИНИСТРАЦИЯ
ГОРНОМАРИЙСКОГО
МУНИЦИПАЛЬНОГО РАЙОНА**

ПОСТАНОВЛЕНИ

ПОСТАНОВЛЕНИЕ

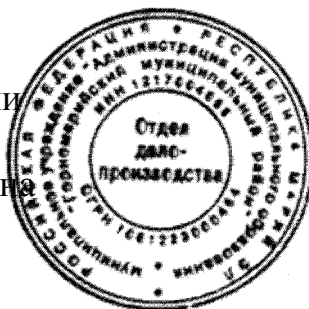
от 03 февраля 2011 г.

№ 98

**О внесении изменений в постановление главы
администрации Горномарийского муниципального района
от 13 ноября 2008 года № 930**

Внести в постановление главы администрации Горномарийского муниципального района от 13 ноября 2008 года № 930 «О подготовке ежегодного доклада о достигнутых значениях показателей для оценки эффективности деятельности органов местного самоуправления Горномарийского муниципального района за отчетный год и их планируемых значениях на трёхлетний период» следующие изменения:
изложить приложение № 2 к распределению поручений по подготовке показателей доклада в новой редакции (прилагается).

Глава администрации
Горномарийского
муниципального района



Л.Кубеков

«ПРИЛОЖЕНИЕ №2
к постановлению главы администрации
Горномарийского муниципального района
№ 930 от 13 ноября 2008 г.»
(в редакции постановления администрации
от 03 февраля 2011 г № 98)

П Е Р Е Ч Е Н Ь

**исполнителей, ответственных за показатели по подготовке ежегодного
доклада о достигнутых значениях показателей для оценки эффективности
деятельности органов местного самоуправления Горномарийского
муниципального района**

<i>№ п/п</i>	<i>Показатели, утвержденные Указом Президента Российской Федерации от 28 апреля 2008 г. № 607 и распоряжением Правительства Российской Федерации от 11 сентября 2008 г. № 1313-р</i>	<i>Ответственные исполнители</i>
И. Экономическое развитие		
<i>Дорожное хозяйство и транспорт</i>		
1.	Доля отремонтированных автомобильных дорог общего пользования местного значения с твердым покрытием, в отношении которых произведен капитальный ремонт	Мямушкин В.А.
2.	Доля отремонтированных автомобильных дорог общего пользования местного значения с твердым покрытием, в отношении которых произведен ремонт	- " -
3.	Доля автомобильных дорог местного значения с твердым покрытием, переданных на техническое обслуживание немуниципальным и (или) негосударственным предприятиям на основе долгосрочных договоров (свыше трех лет)	- // -
4.	Доля протяженности автомобильных дорог общего пользования местного значения, не отвечающих нормативным требованиям, в общей протяженности автомобильных дорог общего пользования местного значения	- " -
5.	Доля населения, проживающего в населенных пунктах, не имеющих регулярного автобусного и (или) железнодорожного сообщения с административным центром (муниципального района, в общей численности населения муниципального района	- " -
6.	Общий объем расходов бюджета муниципального образования на дорожное хозяйство	Седова В.Н.
6 ¹ .	Доля расходов бюджета муниципального образования на дорожное хозяйство в общем объеме расходов бюджета муниципального образования*	- " -

7.	Общий объем расходов бюджета муниципального образования на дорожное хозяйство в части бюджетных инвестиций на увеличение стоимости основных средств	- " -
7 ¹ .	Доля расходов на дорожное хозяйство в части бюджетных инвестиций на увеличение стоимости основных средств в общем объеме расходов бюджета муниципального образования на дорожное хозяйство*	Седова В.Н.
8.	Общий объем расходов бюджета муниципального образования на транспорт	-"-
8 ¹ .	Доля расходов на транспорт в общем объеме расходов бюджета муниципального образования*	-"-
9.	Общий объем расходов бюджета муниципального образования на транспорт в части бюджетных инвестиций на увеличение стоимости основных средств	-"-
9 ¹ .	Доля расходов на транспорт в части бюджетных инвестиций на увеличение стоимости основных средств в общем объеме расходов бюджета муниципального образования на транспорт*	-"-
<i>Развитие малого и среднего предпринимательства</i>		
10.	Число субъектов малого и среднего предпринимательства	Жинкина Г.Н., Малышева Н.В.
11.	Доля среднесписочной численности работников (без внешних совместителей) малых и средних предприятий в среднесписочной численности работников (без внешних совместителей) всех предприятий и организаций	-"-
12.	Доля общего годового объема заказов на поставку товаров, выполнение работ, оказание услуг для муниципальных нужд в соответствии с перечнем товаров, работ, услуг для государственных и муниципальных нужд, размещение заказов на которые осуществляется у субъектов малого предпринимательства, утвержденным постановлением Правительства Российской Федерации от 4 ноября 2006 г. № 642, размещенных путем проведения торгов, запроса котировок, участниками которых являются субъекты малого предпринимательства, в общем годовом объеме заказов на поставку товаров, выполнение работ, оказание услуг для муниципальных нужд в соответствии с указанным перечнем, размещенных путем проведения торгов, запроса котировок	- " -

13.	Доля муниципального имущества, свободного от прав третьих лиц, включенного в перечни муниципального имущества в целях предоставления его во владение и (или) пользование на долгосрочной основе субъектам малого и среднего предпринимательства и организациям, образующим инфраструктуру поддержки субъектов малого и среднего предпринимательства	Жинкина Г.Н.
14.	Доля вновь созданных в течение года субъектов малого и среднего предпринимательства, которым оказана поддержка в рамках муниципальной программы развития малого и среднего предпринимательства	Жинкина Г.Н., Мальшева Н.В.
15.	Площадь зарегистрированных на территории муниципального образования бизнес-инкубаторов, промышленных парков, технопарков, научных парков, инновационно-технологических центров и иных объектов, относящихся к инфраструктуре поддержки субъектов малого и среднего предпринимательства, в расчете на 100 малых и средних компаний	-"
16.	Общий объем расходов бюджета муниципального образования на развитие и поддержку малого и среднего предпринимательства - всего в том числе: в расчете на одно малое и среднее предприятие муниципального образования в расчете на одного жителя муниципального образования	Седова В.Н., Мальшева Н.В.
16 ¹ .	Доля расходов бюджета муниципального образования на развитие и поддержку малого и среднего предпринимательства в общем объеме расходов бюджета муниципального образования*	Седова В.Н.
<i>Улучшение инвестиционной привлекательности</i>		
17.	Площадь земельных участков, предоставленных для строительства - всего в том числе: для жилищного строительства, индивидуального жилищного строительства для комплексного освоения в целях жилищного строительства	Мямушкин В.А.
17.1.	Доля земельных участков в муниципальном районе, предоставленных для строительства (кроме жилищного) по результатам торгов, в общей площади земельных участков в муниципальном районе, предоставленных для строительства (кроме жилищного)	-"

17.2.	Доля земельных участков, находящихся в муниципальной собственности, а также государственная собственность на которые не разграничена, право постоянного (бессрочного) пользования которыми переоформлено в соответствии с требованиями Федерального закона «О введении в действие Земельного кодекса Российской Федерации», в общем количестве земельных участков, находящихся в муниципальной собственности, а также государственная собственность на которые не разграничена, право постоянного (бессрочного) пользования на которые подлежит переоформлению	Жинкина Г.Н.
18.	Доля площади земельных участков, являющихся объектами налогообложения земельным налогом, в общей площади территории муниципального района	-«-
19.	Средняя продолжительность периода с даты подачи заявки на предоставление земельного участка для строительства до даты принятия решения о предоставлении земельного участка для строительства или подписания протокола о результатах торгов (конкурсов, аукционов)	Мямушкин В.А.
20.	Средняя продолжительность периода с даты подачи заявки на получение разрешения на строительство до даты получения разрешения на строительство	-"-
21.	Площадь земельных участков, предоставленных для строительства, в отношении которых с даты принятия решения о предоставлении земельного участка или подписания протокола о результатах торгов (конкурсов, аукционов) не было получено разрешение на ввод в эксплуатацию:	-"-
	объектов жилищного строительства - в течение 3 лет	-«-
	иных объектов капитального строительства - в течение 5 лет	-«-
22.	Объем не завершеного в установленные сроки строительства, осуществляемого за счет средств бюджета муниципального района	-«-
22 ¹ .	Отношение объема не завершеного в установленные сроки строительства, осуществляемого за счет средств бюджета муниципального района, к общему объему расходов бюджета муниципального района на увеличение стоимости основных средств*	-«-

23.	Объем инвестиций в основной капитал (за исключением бюджетных средств) в расчете на 1 жителя	Малышева Н.В.
<i>Сельское хозяйство</i>		
24.	Число прибыльных сельскохозяйственных организаций	Васюков А.А.
25.	Общее число сельскохозяйственных организаций	-"-
25 ¹ .	Доля прибыльных сельскохозяйственных организаций в общем их числе *	-«-
26.	Площадь фактически используемых сельскохозяйственных угодий муниципального района	-"-
27.	Общая площадь сельскохозяйственных угодий муниципального района	-"-
27 ¹ .	Доля фактически используемых сельскохозяйственных угодий в общей площади сельскохозяйственных угодий муниципального района*	-"-
28.	Доля обрабатываемой пашни в общей площади пашни муниципального района	-"-
<i>Доходы населения</i>		
29.	Отношение среднемесячной номинальной начисленной заработной платы работников муниципальных учреждений к среднемесячной номинальной начисленной заработной плате работников крупных и средних предприятий и некоммерческих организаций муниципального района	Малышева Н.В.
30.	Среднемесячная номинальная начисленная заработная плата работников:	
	крупных и средних предприятий и некоммерческих организаций муниципального района	Малышева Н.В.
	муниципальных дошкольных образовательных учреждений	Тораев Н.Н.
	муниципальных общеобразовательных учреждений:	-"-
	учителей муниципальных общеобразовательных учреждений	-«-
	прочего персонала муниципальных общеобразовательных учреждений (административно-управленческого, учебно-вспомогательного, младшего обслуживающего персонала, а также педагогических работников, не осуществляющих учебного процесса)	-«-

	муниципальных учреждений здравоохранения:	Романенко О.М.
	врачей муниципальных учреждений здравоохранения	-"
	среднего медицинского персонала муниципальных учреждений здравоохранения	-"
	прочего персонала, в том числе младшего медицинского персонала муниципальных учреждений здравоохранения	-"
30 ¹ .	Отношение среднемесячной номинальной начисленной заработной платы среднего медицинского персонала муниципальных учреждений здравоохранения к среднемесячной номинальной начисленной заработной плате работников крупных и средних предприятий и некоммерческих организаций городского округа (муниципального района)*	-"
30 ² .	Отношение среднемесячной номинальной начисленной заработной платы врачей муниципальных учреждений здравоохранения к среднемесячной номинальной начисленной заработной плате работников крупных и средних предприятий и некоммерческих организаций муниципального района*	-"
30 ³ .	Отношение среднемесячной номинальной начисленной заработной платы учителей муниципальных общеобразовательных учреждений к среднемесячной номинальной начисленной заработной плате работников крупных и средних предприятий и некоммерческих организаций муниципального района*	Тораев Н.Н.
30 ⁴ .	Отношение среднемесячной номинальной начисленной заработной платы работников муниципальных дошкольных образовательных учреждений к среднемесячной номинальной начисленной заработной плате работников крупных и средних предприятий и некоммерческих организаций муниципального района*	-"
II. Здравоохранение и здоровье населения		
31.	Удовлетворенность населения медицинской помощью	
32.	Охват населения (17 лет и старше) профилактическими осмотрами на туберкулез	Романенко О.М.
33.	Охват населения (17 лет и старше) профилактическими осмотрами на злокачественные новообразования	-"
34.	Число амбулаторных учреждений, имеющих медицинское оборудование в соответствии с табелем оснащения	-"

35.	Общее число амбулаторных учреждений муниципального района	-«-
35 ¹ .	Доля амбулаторных учреждений, имеющих медицинское оборудование в соответствии с табелем оснащения, в общем числе амбулаторных учреждений*	-"-
36.	Число муниципальных медицинских учреждений, применяющих стандарты оказания медицинской помощи	-"-
36 ¹ .	Доля муниципальных медицинских учреждений здравоохранения, применяющих стандарты оказания медицинской помощи, в общем количестве муниципальных учреждений здравоохранения*	-"-
37.	Число муниципальных медицинских учреждений, переведенных на новую (отраслевую) систему оплаты труда, ориентированную на результат	-"-
37 ¹ .	Доля муниципальных медицинских учреждений, переведенных на новую (отраслевую) систему оплаты труда, ориентированную на результат, в общем количестве муниципальных учреждений здравоохранения*	-"-
38.	Число муниципальных медицинских учреждений, переведенных преимущественно на одноканальное финансирование через систему обязательного медицинского страхования	- "- -
38 ¹ .	Доля муниципальных медицинских учреждений, переведенных преимущественно на одноканальное финансирование через систему обязательного медицинского страхования, в общем количестве муниципальных учреждений здравоохранения*	- " -
39.	Число муниципальных медицинских учреждений муниципального района	-«-
40.	Число случаев смерти лиц в возрасте до 65 лет – всего в том числе: на дому в том числе: от инфаркта миокарда от инсульта в первые сутки в стационаре - всего в том числе:	- "- -

	от инфаркта миокарда от инсульта	
41.	Число случаев смерти детей до 18 лет - всего в том числе: на дому в первые сутки в стационаре	- " -
42.	Число работающих (физических лиц) в муниципальных учреждениях здравоохранения в расчете на 10 тыс. человек населения - всего в том числе: число врачей (физических лиц) в муниципальных учреждениях здравоохранения в расчете на 10 тыс. человек населения из них участковых врачей и врачей общей практики в расчете на 10 тыс. человек населения число среднего медицинского персонала (физических лиц) в муниципальных учреждениях здравоохранения в расчете на 10 тыс. человек населения в том числе медицинских сестер участковых и медицинских сестер врачей общей практики в расчете на 10 тыс. человек населения число прочего персонала, в том числе младшего медицинского персонала, муниципальных учреждений здравоохранения в расчете на 10 тыс. человек населения	- " - -«- - " - - " - - " - - " -
42 ¹ .	Соотношение численности врачей и среднего медицинского персонала в муниципальных учреждениях здравоохранения*	- " -
43.	Средняя продолжительность пребывания пациента на койке в круглосуточном стационаре муниципальных учреждений здравоохранения	- " -
44.	Среднегодовая занятость койки в муниципальных учреждениях здравоохранения	- " -
45.	Число коек в муниципальных учреждениях здравоохранения на 10 тыс. человек населения	-«-
46.	Фактическая стоимость 1 койко-дня в муниципальных учреждениях здравоохранения без учета расходов на оплату труда и начислений на оплату труда	- " -
47.	Фактическая стоимость вызова скорой медицинской помощи без учета расходов на оплату труда и начислений на оплату труда	- " -

48.	Объем медицинской помощи, предоставляемой муниципальными учреждениями здравоохранения в расчете на одного жителя: стационарная медицинская помощь амбулаторная помощь дневные стационары всех типов скорая медицинская помощь	- " -
49.	Стоимость единицы объема оказанной медицинской помощи муниципальными учреждениями здравоохранения: стационарная медицинская помощь амбулаторная помощь дневные стационары всех типов скорая медицинская помощь	- " -
50.	Число муниципальных учреждений здравоохранения, здания которых находятся в аварийном состоянии или требуют капитального ремонта	- " -
50 ¹ .	Доля муниципальных учреждений здравоохранения, здания которых находятся в аварийном состоянии или требуют капитального ремонта, в общем числе муниципальных учреждений здравоохранения*	-«-
51.	Общий объем расходов бюджета муниципального образования на здравоохранение	Седова В.Н.
51 ¹ .	Доля расходов на здравоохранение в общем объеме расходов бюджета муниципального образования*	- " -
52.	Общий объем расходов бюджета муниципального образования на здравоохранение в части бюджетных инвестиций на увеличение стоимости основных средств	- " -
52 ¹ .	Доля расходов на увеличение стоимости основных средств в общем объеме расходов бюджета муниципального образования на здравоохранение*	- " -
53.	Общий объем расходов бюджета муниципального образования на здравоохранение в части текущих расходов	- " -
54.	Общий объем расходов бюджета муниципального образования на здравоохранение в части текущих расходов на оплату труда и начислений на оплату труда	- " -
<i>III. Дошкольное образование</i>		
55.	Удовлетворенность населения качеством дошкольного образования	

56.	Численность детей в возрасте 3 – 7 лет, получающих дошкольную образовательную услугу и (или) услугу по их содержанию в муниципальных дошкольных образовательных учреждениях	Тораев Н.Н.
56 ¹ .	Доля детей в возрасте 3 – 7 лет, получающих дошкольную образовательную услугу и (или) услугу по их содержанию в муниципальных дошкольных образовательных учреждениях, в общей численности детей 3 - 7 лет*	- " -
57.	Численность детей в возрасте 3 - 7 лет, получающих дошкольную образовательную услугу и (или) услугу по их содержанию в негосударственных (немуниципальных) дошкольных образовательных учреждениях	- " -
	из них численность детей в возрасте 3 – 7 лет, получающих дошкольную образовательную услугу и (или) услугу по их содержанию в негосударственных (немуниципальных) дошкольных образовательных учреждениях за счет средств бюджета муниципального района	- " -
57 ¹ .	Доля детей в возрасте 3 – 7 лет, получающих дошкольную образовательную услугу и (или) услугу по их содержанию в негосударственных (немуниципальных) дошкольных образовательных учреждениях, в общей численности детей 3 - 7 лет*	- " -
57 ² .	Доля детей в возрасте 3 – 7 лет, получающих дошкольную образовательную услугу и (или) услугу по их содержанию в негосударственных (немуниципальных) дошкольных образовательных учреждениях за счет средств бюджета муниципального района, в общей численности детей 3 - 7 лет, получающих дошкольную образовательную услугу и (или) услугу по их содержанию в негосударственных (немуниципальных) дошкольных образовательных учреждениях*	- " -
58.	Численность детей в возрасте от 3 до 7 лет в муниципальном образовании	-«-
59.	Доля детей в возрасте 1 - 6 лет, состоящих на учете для определения в муниципальные дошкольные образовательные учреждения, в общей численности детей в возрасте 1 - 6 лет	-«-
60.	Коэффициент посещаемости муниципальных дошкольных образовательных учреждений	- " -

61.	Количество муниципальных дошкольных образовательных учреждений	- " -
62.	Количество муниципальных дошкольных образовательных учреждений, здания которых находятся в аварийном состоянии или требуют капитального ремонта	- " -
62 ¹ .	Доля муниципальных дошкольных образовательных учреждений, здания которых находятся в аварийном состоянии или требуют капитального ремонта, в общем числе муниципальных дошкольных образовательных учреждений*	- " -
63.	Доля лиц с высшим профессиональным образованием в общей численности педагогических работников муниципальных дошкольных образовательных учреждений	- " -
64.	Общий объем расходов бюджета муниципального образования на дошкольное образование	Седова В.Н.
64 ¹ .	Доля расходов на дошкольное образование в общем объеме расходов бюджета муниципального образования*	- " -
64 ² .	Расходы бюджета муниципального образования на дошкольное образование в расчете на 1 воспитанника муниципальных дошкольных образовательных учреждений*	- " -
65.	Общий объем расходов бюджета муниципального образования на дошкольное образование в части бюджетных инвестиций на увеличение стоимости основных средств	- " -
65 ¹ .	Доля расходов на увеличение стоимости основных средств в общем объеме расходов бюджета муниципального образования на дошкольное образование*	- " -
66.	Общий объем расходов бюджета муниципального образования на дошкольное образование в части расходов на оплату труда и начислений на оплату труда	- " -
<i>IV. Общее и дополнительное образование</i>		
67.	Удовлетворенность населения качеством общего образования	
68.	Удовлетворенность населения качеством дополнительного образования детей	

69.	Доля лиц, сдавших единый государственный экзамен по русскому языку и математике, в общей численности выпускников муниципальных общеобразовательных учреждений, участвовавших в едином государственном экзамене по данным предметам	Тораев Н.Н.
70.	Численность выпускников муниципальных общеобразовательных учреждений, участвовавших в едином государственном экзамене по русскому языку	- " -
71.	Численность выпускников муниципальных общеобразовательных учреждений, сдавших единый государственный экзамен по русскому языку	- " -
71 ¹ .	Доля выпускников муниципальных общеобразовательных учреждений, сдавших единый государственный экзамен по русскому языку, в численности выпускников, участвовавших в едином государственном экзамене по данному предмету*	- " -
72.	Численность выпускников муниципальных общеобразовательных учреждений, участвовавших в едином государственном экзамене по математике	- " -
73.	Численность выпускников муниципальных общеобразовательных учреждений, сдавших единый государственный экзамен по математике	- " -
73 ¹ .	Доля выпускников муниципальных общеобразовательных учреждений, сдавших единый государственный экзамен по математике, в численности выпускников муниципальных общеобразовательных учреждений, участвовавших в едином государственном экзамене по данному предмету*	- " -
74.	Численность выпускников муниципальных общеобразовательных учреждений, не получивших аттестат о среднем (полном) образовании	-«-
75.	Численность выпускников муниципальных общеобразовательных учреждений	- " -
75 ¹ .	Доля выпускников муниципальных общеобразовательных учреждений, не получивших аттестат о среднем (полном) образовании, в общей численности выпускников муниципальных общеобразовательных учреждений*	- " -
76.	Доля учителей муниципальных общеобразовательных учреждений, имеющих стаж педагогической работы до 5 лет, в общей численности учителей муниципальных общеобразовательных учреждений	- " -

77.	Количество муниципальных общеобразовательных учреждений, расположенных в городской местности	- " -
78.	Количество муниципальных общеобразовательных учреждений, расположенных в сельской местности	- " -
79.	Количество муниципальных общеобразовательных учреждений, здания которых находятся в аварийном состоянии или требуют капитального ремонта	- " -
79 ¹ .	Доля муниципальных общеобразовательных учреждений, здания которых находятся в аварийном состоянии или требуют капитального ремонта, в общем количестве муниципальных общеобразовательных учреждений*	-«-
80.	Численность лиц, обучающихся в муниципальных общеобразовательных учреждениях, расположенных в городской местности (среднегодовая)	
81.	Численность лиц, обучающихся в муниципальных общеобразовательных учреждениях, расположенных в сельской местности (среднегодовая)	- " -
82.	Доля детей первой и второй групп здоровья в общей численности обучающихся в муниципальных общеобразовательных учреждениях	Романенко О.М., Тораев Н.Н.
83.	Численность работников муниципальных общеобразовательных учреждений, расположенных в городской местности (среднегодовая)	-«-
84.	Численность работников муниципальных общеобразовательных учреждений, расположенных в сельской местности (среднегодовая)	- " -
84 ¹ .	Численность лиц, обучающихся в муниципальных общеобразовательных учреждениях (среднегодовая), приходящихся на 1 работника муниципальных общеобразовательных учреждений* из них: в городской местности в сельской местности	- " -
85.	Численность учителей муниципальных общеобразовательных учреждений, расположенных в городской местности (среднегодовая)	-«-
86.	Численность учителей муниципальных общеобразовательных учреждений, расположенных в сельской местности (среднегодовая)	- " -

86 ¹ .	Численность лиц, обучающихся в муниципальных общеобразовательных учреждениях (среднегодовая), приходящихся на 1 учителя муниципальных общеобразовательных учреждений* из них: в городской местности в сельской местности	- " -
87.	Численность прочего персонала (административно-управленческого, учебно-вспомогательного, младшего обслуживающего персонала, а также педагогических работников, не осуществляющих учебного процесса) муниципальных общеобразовательных учреждений, расположенных в городской местности (среднегодовая)	- " -
88.	Численность прочего персонала (административно-управленческого, учебно-вспомогательного, младшего обслуживающего персонала, а также педагогических работников, не осуществляющих учебного процесса) муниципальных общеобразовательных учреждений, расположенных в сельской местности (среднегодовая)	- " -
88 ¹ .	Соотношение численности учителей муниципальных общеобразовательных учреждений (среднегодовая) и численности прочего персонала (среднегодовая) (административно-управленческого, учебно-вспомогательного, младшего обслуживающего персонала, педагогических работников, не осуществляющих учебного процесса)* из них: в городской местности в сельской местности	-«-
89.	Количество классов в муниципальных общеобразовательных учреждениях, расположенных в городской местности (среднегодовое)	- " -
90.	Количество классов в муниципальных общеобразовательных учреждениях, расположенных в сельской местности (среднегодовое)	- " -
90 ¹ .	Средняя наполняемость классов в муниципальных общеобразовательных учреждениях (среднегодовая)* из них: в городской местности в сельской местности	- " -
91.	Средняя стоимость содержания одного класса в муниципальных общеобразовательных учреждениях в муниципальном районе	- " -
92.	Общий объем расходов бюджета муниципального образования на общее образование	Седова В.Н.

92 ¹ .	Доля расходов на общее образование в общем объеме расходов бюджета муниципального образования*	- " -
92 ² .	Расходы бюджета муниципального образования на общее образование в расчете на 1 обучающегося в муниципальных общеобразовательных учреждениях*	- " -
93.	Общий объем расходов бюджета муниципального образования на общее образование в части бюджетных инвестиций на увеличение стоимости основных средств	- " -
93 ¹ .	Доля расходов на увеличение стоимости основных средств в общем объеме расходов бюджета муниципального образования на общее образование*	- " -
94.	Общий объем расходов бюджета муниципального образования на общее образование в части текущих расходов	- " -
95.	Общий объем расходов бюджета муниципального образования на общее образование в части текущих расходов на оплату труда и начислений на оплату труда	- " -
95 ¹ .	Доля расходов на оплату труда и начислений на оплату труда в текущих расходах бюджета муниципального образования на общее образование*	- " -
96.	Количество муниципальных общеобразовательных учреждений, переведенных на нормативное подушевое финансирование	Тораев Н.Н.
96 ¹ .	Доля муниципальных общеобразовательных учреждений, переведенных на нормативное подушевое финансирование, в общем количестве муниципальных общеобразовательных учреждений*	- " -
97.	Количество муниципальных общеобразовательных учреждений, переведенных на новую (отраслевую) систему оплаты труда, ориентированную на результат	- " -
97 ¹ .	Доля муниципальных общеобразовательных учреждений, переведенных на новую (отраслевую) систему оплаты труда, ориентированную на результат, в общем количестве муниципальных общеобразовательных учреждений*	- " -
98.	Численность детей в возрасте 5 - 18 лет, получающих услуги по дополнительному образованию в организациях различной организационно-правовой формы и формы собственности	- " -

99.	Численность детей в возрасте 5 - 18 лет муниципальном районе	Малышева Н.В.
99 ¹ .	Доля детей в возрасте 5 - 18 лет, получающих услуги по дополнительному образованию в организациях различной организационно-правовой формы и формы собственности, в общей численности детей данной возрастной группы*	Тораев Н.Н.
100.	Общий объем расходов бюджета муниципального образования на дополнительное образование	Седова В.Н.
100 ¹ .	Доля расходов на дополнительное образование в общем объеме расходов бюджета муниципального образования*	- " -
101.	Общий объем расходов бюджета муниципального образования на дополнительное образование в части бюджетных инвестиций на увеличение стоимости основных средств	- " -
101 ¹ .	Доля расходов на увеличение стоимости основных средств в общем объеме расходов бюджета муниципального образования на дополнительное образование*	- " -
102.	Общий объем расходов бюджета муниципального образования на дополнительное образование в части расходов на оплату труда и начислений на оплату труда	- " -
<i>V. Физическая культура и спорт</i>		
103.	Численность лиц, систематически занимающихся физической культурой и спортом	Семенов В.В.
103 ¹ .	Доля населения, систематически занимающегося физической культурой и спортом*	- " -
104.	Уровень фактической обеспеченности учреждениями физической культуры и спорта в муниципальном районе от нормативной потребности: спортивными залами плоскостными спортивными сооружениями плавательными бассейнами	- " -
105.	Общий объем расходов бюджета муниципального образования на физическую культуру и спорт	Седова В.Н.
105 ¹ .	Доля расходов бюджета муниципального образования на физическую культуру и спорт в общем объеме расходов бюджета муниципального образования*	- " -

<i>VI. Жилищное строительство и обеспечение граждан жильем</i>		
106.	Общая площадь жилых помещений, приходящаяся в среднем на одного жителя, - всего в том числе введенная в действие за год	Мямушкин В.А.
107.	Число жилых квартир в расчете на 1 тыс. человек населения - всего в том числе введенных в действие за год	- " -
108.	Объем жилищного строительства, предусмотренный в соответствии с выданными разрешениями на строительство жилых зданий: общая площадь жилых помещений число жилых квартир	- " -
109.	Год утверждения или внесения последних изменений: в генеральный план схему территориального планирования муниципального района в правила землепользования и застройки административного центра муниципального района в комплексную программу развития коммунальной инфраструктуры	-«-
<i>VII. Жилищно-коммунальное хозяйство</i>		
110.	Удовлетворенность населения жилищно-коммунальными услугами	
111.	Доля многоквартирных домов, в которых собственники помещений выбрали и реализуют один из способов управления многоквартирными домами: непосредственное управление собственниками помещений в многоквартирном доме управление товариществом собственников жилья либо жилищным кооперативом или иным специализированным потребительским кооперативом управление муниципальным или государственным учреждением либо предприятием управление управляющей организацией частной формы собственности управление хозяйственным обществом с долей участия в уставном капитале субъекта Российской Федерации и (или) муниципального района не более 25 процентов	Мямушкин В.А.

112.	Доля организаций коммунального комплекса, осуществляющих производство товаров, оказание услуг по водо-, тепло-, газо-, электроснабжению, водоотведению, очистке сточных вод, утилизации (захоронению) твердых бытовых отходов и использующих объекты коммунальной инфраструктуры на праве частной собственности, по договору аренды или концессии, участие субъекта Российской Федерации и (или) городского округа (муниципального района) в уставном капитале которых составляет не более 25 процентов, в общем числе организаций коммунального комплекса, осуществляющих свою деятельность на территории муниципального района	-«-
113.	Доля организаций, осуществляющих управление многоквартирными домами и (или) оказание услуг по содержанию и ремонту общего имущества в многоквартирных домах, участие субъекта Российской Федерации и (или) муниципального района в уставном капитале которых составляет не более 25 процентов, в общем числе организаций, осуществляющих данные виды деятельности на территории муниципального района, кроме товариществ собственников жилья, жилищных, жилищно-строительных кооперативов и иных специализированных потребительских кооперативов	- " -
114.	Доля энергетических ресурсов, расчеты за потребление которых осуществляются на основании показаний приборов учета, в общем объеме энергетических ресурсов, потребляемых на территории муниципального района: электрическая энергия тепловая энергия горячая вода холодная вода природный газ	-«-
115.	Уровень собираемости платежей за предоставленные жилищно-коммунальные услуги	- " -
116.	Доля подписанных паспортов готовности (по состоянию на 15 ноября отчетного года): жилищного фонда котельных	- " -
117.	Отношение тарифов для промышленных потребителей к тарифам для населения: по водоснабжению по водоотведению	Малышева Н.В.
118.	Доля убыточных организаций жилищно-коммунального хозяйства	Мямушкин В.А.


119.	Доля многоквартирных домов, расположенных на земельных участках, в отношении которых осуществлен государственный кадастровый учет	- " -
120.	Доля населения, проживающего в многоквартирных домах, признанных в установленном порядке аварийными	- " -
121.	<p>Общий объем расходов бюджета муниципального образования на жилищно-коммунальное хозяйство – всего</p> <p>в том числе:</p> <p>объем бюджетных инвестиций на увеличение стоимости основных средств</p> <p>расходы на компенсацию разницы между экономически обоснованными тарифами и тарифами, установленными для населения</p> <p>расходы на покрытие убытков, возникших в связи с применением регулируемых цен на жилищно-коммунальные услуги</p>	Седова В.Н.
121 ¹ .	Доля расходов бюджета муниципального образования на жилищно-коммунальное хозяйство в общем объеме расходов бюджета муниципального образования*	- " -
121 ² .	Доля расходов на увеличение стоимости основных средств в общем объеме расходов бюджета муниципального образования на жилищно-коммунальное хозяйство*	- " -
121 ³ .	Доля расходов бюджета муниципального образования в части расходов на компенсацию разницы между экономически обоснованными тарифами и тарифами, установленными для населения, в общем объеме расходов бюджета муниципального образования на жилищно-коммунальное хозяйство*	- " -
121 ⁴ .	Доля расходов бюджета муниципального образования в части расходов на покрытие убытков, возникших в связи с применением регулируемых цен на жилищно-коммунальные услуги, в общем объеме расходов бюджета муниципального образования на жилищно-коммунальное хозяйство*	-«-
<i>VIII. Организация муниципального управления</i>		
122.	Удовлетворенность населения деятельностью органов местного самоуправления муниципального района, в том числе их информационной открытостью	

123.	Доля муниципальных автономных учреждений от общего числа муниципальных учреждений (бюджетных и автономных) в муниципальном районе	Жинкина Г.Н., Седова В.Н.
124.	Доля налоговых и неналоговых доходов местного бюджета (за исключением поступлений налоговых доходов по дополнительным нормативам отчислений) в общем объеме собственных доходов бюджета муниципального образования (без учета субвенций)	Седова В.Н.
125.	Доля населения, участвующего в платных культурно-досуговых мероприятиях, организованных органами местного самоуправления муниципального района	Смирнова Л.Н.
126.	Уровень фактической обеспеченности учреждениями культуры в муниципальном районе от нормативной потребности: клубами и учреждениями клубного типа библиотеками парками культуры и отдыха	-«-
127.	Удовлетворенность населения качеством предоставляемых услуг в сфере культуры (качеством культурного обслуживания)	
128.	Общий объем расходов бюджета муниципального образования на культуру	Седова В.Н.
128 ¹ .	Доля расходов бюджета муниципального образования на культуру в общем объеме расходов бюджета муниципального образования*	- " -
129.	Общий объем расходов бюджета муниципального образования на культуру в части бюджетных инвестиций на увеличение стоимости основных средств	- " -
129 ¹ .	Доля расходов на увеличение стоимости основных средств в общем объеме расходов бюджета муниципального образования на культуру*	- " -
130.	Общий объем расходов бюджета муниципального образования на культуру в части расходов на оплату труда и начислений на оплату труда	-«-
131.	Доля основных фондов организаций муниципальной формы собственности, находящихся в стадии банкротства, в основных фондах организаций муниципальной формы собственности (на конец года по полной учетной стоимости)	Жинкина Г.Н.
132.	Доля просроченной кредиторской задолженности по оплате труда (включая начисления на оплату труда)	Седова В.Н.

	муниципальных бюджетных учреждений	
133.	Доля трудоустроенных граждан в общей численности граждан, обратившихся за содействием в государственные службы занятости населения с целью поиска подходящей работы	Жинкина Г.Н.
134.	Утверждение бюджета на 3 года (данный показатель оценивается, если субъект Российской Федерации перешел на 3-летний бюджет)	Седова В.Н.
135.	Среднегодовая численность постоянного населения	Мальшева Н.В.
136.	Численность населения на начало года	- " -
137.	Численность населения на конец года	- " -
138.	Общий объем расходов бюджета муниципального образования – всего в том числе в части бюджетных инвестиций на увеличение стоимости основных средств	Седова В.Н.
138.1	Общий объем расходов консолидированного бюджета муниципального района	- " -
138 ¹ .	Доля бюджетных инвестиций на увеличение стоимости основных средств в общем объеме расходов бюджета муниципального образования*	- " -
139.	Общий объем расходов бюджета муниципального образования на содержание работников органов местного самоуправления – всего в том числе в расчете на одного жителя муниципального образования	-«- - " -
140.	Доля расходов бюджета муниципального района, формируемых в рамках программ, в общем объеме расходов бюджета муниципального района без учета субвенций на исполнение делегируемых полномочий	- " –
141.	Количество муниципальных услуг, предоставляемых органами местного самоуправления, муниципальными учреждениями в электронном виде	Мальшева Н.В.
142.	Количество муниципальных услуг, предоставляемых органами местного самоуправления, муниципальными учреждениями	- " -
143.	Количество первоочередных муниципальных услуг, предоставляемых органами местного самоуправления и муниципальными учреждениями в электронном виде	- " -

143 ¹ .	Доля муниципальных услуг, предоставляемых органами местного самоуправления и муниципальными учреждениями в электронном виде, в общем объеме муниципальных услуг, предоставляемых органами местного самоуправления и муниципальными учреждениями, в том числе первоочередных*	- " -
<i>IX. Энергосбережение и повышение энергетической эффективности</i>		
144.	Удельная величина потребления энергетических ресурсов в многоквартирных домах: электрическая энергия тепловая энергия горячая вода холодная вода природный газ	Мямушкин В.А.
145.	Удельная величина потребления энергетических ресурсов муниципальными бюджетными учреждениями: электрическая энергия тепловая энергия горячая вода холодная вода природный газ	Малышева Н.В.


* - показатель рассчитывается ответственным органом исполнительной власти Республики Марий Эл



П Е Р Е Ч Е Н Ь

**дополнительных показателей для оценки эффективности деятельности органов
местного самоуправления городских округов и муниципальных районов Республики
Марий Эл по вопросам организации сбора, вывоза, утилизации и переработки
бытовых и промышленных отходов, благоустройства и озеленения
территории, освещения улиц и органов исполнительной
власти Республики Марий Эл, осуществляющих
их экспертную оценку**

	<i>Показатель</i>	<i>Ответственный</i>
1.	Уровень обеспеченности предприятий коммунального комплекса специализированной техникой, предназначенной для сбора, транспортировки и утилизации твердых бытовых отходов, процентов от нормативного количества	Мямушкин В.А.
2.	Наличие лицензии на осуществление деятельности по сбору, использованию, обезвреживанию, транспортировке, размещению отходов I - IV класса опасности у собственников, балансодержателей мест захоронения (свалок) отходов производства и потребления на территории муниципального района (не менее 100%), процентов к общему числу собственников, балансодержателей	-«-
3.	Наличие порядка раздельного сбора отходов на территории муниципального района, да (нет)	-«-
4.	Доля утилизации и переработки отходов на территории муниципального района (не менее 40%), процентов от количества образующихся отходов	- " -



**Форма представления информации
по дополнительным показателям для оценки эффективности деятельности
органов местного самоуправления городских округов и муниципальных районов
Республики Марий Эл по вопросам организации сбора, вывоза, утилизации и
переработки бытовых и промышленных отходов, благоустройства и
озеленения территории, освещения улиц**

Показатель	Единица измерения	Отчетная информация					Примечание
		N*-1	N*	N*+1	N*+2	N*+3	
1	2	3	4	5	6	7	8
1. Уровень обеспеченности предприятий коммунального комплекса специализированной техникой, предназначенной для сбора, транспортировки и утилизации твердых бытовых отходов	процентов от нормативного количества						
2. Наличие лицензии на осуществление деятельности по сбору, использованию, обезвреживанию, транспортировке, размещению отходов I - IV класса опасности у собственников, балансодержателей мест захоронения (свалок) отходов производства и потребления на территории городских округов и муниципальных районов (не менее 100%)	процентов в общем числу собственников, балансодержателей						
3. Наличие порядка раздельного сбора отходов на территории городских округов и муниципальных районов	да (нет)						
4. Доля утилизации и переработки отходов на территории городских округов и муниципальных районов (не менее 40%)	процентов от количества образующихся отходов						

* N - отчетный год.».

